

ESTADO ANALITICO DE INGRESOS

CUAUTITLAN IZCALLI 3121

DEL 1 DE ENERO AL 31 DE DICIEMBRE DE 2022

RUBRO DE INGRESOS	INGRESO					DIFERENCIA
	ESTIMADO	AMPLIACIONES Y REDUCCIONES	MODIFICADO	DEVENGADO	RECAUDADO	
Impuestos	0.00	0.00	0.00	0.00	0.00	0.00
Cuotas y Aportaciones de Seguridad Social	0.00	0.00	0.00	0.00	0.00	0.00
Contribuciones de Mejoras	0.00	0.00	0.00	0.00	0.00	0.00
Derechos	0.00	0.00	0.00	0.00	0.00	0.00
Productos	1,500.00	0.00	1,500.00	396,576.49	396,576.49	395,076.49
Aprovechamientos	0.00	0.00	0.00	0.00	0.00	0.00
Ingresos por Ventas de Bienes, Prestación de Servicios y Otros Ingresos	19,728,398.06	0.00	19,728,398.06	29,185,461.11	29,185,461.11	9,457,063.05
Participaciones, Aportaciones, Convenios, Incentivos Derivados de la Colaboración Fiscal y Fondos Distintos de Aportaciones	0.00	0.00	0.00	0.00	0.00	0.00
Transferencias, Asignaciones, Subsidios y Subvenciones, y Pensiones y Jubilaciones	136,500,000.00	0.00	136,500,000.00	158,022,721.14	158,022,721.14	21,522,721.14
Ingresos Derivados de Financiamientos	0.00	0.00	0.00	0.00	0.00	0.00
TOTAL	156,229,898.06	0.00	156,229,898.06	187,604,758.74	187,604,758.74	31,374,860.68
				Ingresos Excedentes		31,374,860.68



ESTADO ANALITICO DE INGRESOS


CUAUTITLAN IZCALLI 3121

DEL 1 DE ENERO AL 31 DE DICIEMBRE DE 2022


ESTADO ANALITICO DE INGRESOS POR FUENTE DE FINANCIAMIENTO	INGRESO					DIFERENCIA
	ESTIMADO	AMPLIACIONES Y REDUCCIONES	MODIFICADO	DEVENGADO	RECAUDADO	
Ingresos del Poder Ejecutivo Federal o Estatal y de los Municipios	136,501,500.00	0.00	136,501,500.00	158,419,297.63	158,419,297.63	21,917,797.63
Impuestos	0.00	0.00	0.00	0.00	0.00	0.00
Cuotas y Aportaciones de Seguridad Social	0.00	0.00	0.00	0.00	0.00	0.00
Contribuciones de Mejoras	0.00	0.00	0.00	0.00	0.00	0.00
Derechos	0.00	0.00	0.00	0.00	0.00	0.00
Productos	1,500.00	0.00	1,500.00	396,576.49	396,576.49	395,076.49
Aprovechamientos	0.00	0.00	0.00	0.00	0.00	0.00
Participaciones, Aportaciones, Convenios, Incentivos Derivados de la Colaboración Fiscal y Fondos Distintos de Aportaciones	0.00	0.00	0.00	0.00	0.00	0.00
Transferencias, Asignaciones, Subsidios y Subvenciones, y Pensiones y Jubilaciones	136,500,000.00	0.00	136,500,000.00	158,022,721.14	158,022,721.14	21,522,721.14
Ingresos de los Entes Públicos de los Poderes Legislativo y Judicial, de los Organos Autónomos y del Sector Paraestatal o Paramunicipal, así como de las Empresas Productivas del Estado	19,728,398.06	0.00	19,728,398.06	29,185,461.11	29,185,461.11	9,457,063.05
Cuotas y Aportaciones de Seguridad Social	0.00	0.00	0.00	0.00	0.00	0.00
Productos	0.00	0.00	0.00	0.00	0.00	0.00
Ingresos por Ventas de Bienes, Prestación de Servicios y Otros Ingresos	19,728,398.06	0.00	19,728,398.06	29,185,461.11	29,185,461.11	9,457,063.05
Transferencias, Asignaciones, Subsidios y Subvenciones, y Pensiones y Jubilaciones	0.00	0.00	0.00	0.00	0.00	0.00
Ingresos Derivados de Financiamientos	0.00	0.00	0.00	0.00	0.00	0.00
Ingresos Derivados de Financiamientos	0.00	0.00	0.00	0.00	0.00	0.00
TOTAL	156,229,898.06	0.00	156,229,898.06	187,604,758.74	187,604,758.74	
				Ingresos Excedentes		31,374,860.68

"Bajo protesta de decir verdad declaramos que los Estados Financieros y sus notas, son razonablemente correctos y son responsabilidad del emisor"


DIRECTORA



C. ISANAMI PAREDES GOMEZ



SUBDIRECCIÓN DE ADMON. Y FINANZA



C. JAIME ANDRES CASTAÑEDA LOPEZ

