

Programa Anual de Evaluación



EJERCICIO FISCAL 2021

DEPARTAMENTO DE SERVICIOS NUTRICIONALES

Contenido	
Antecedentes	1
Objetivo	2
a) Objetivo General	2.1
b) Objetivo Especifico	2.2
Esquema de Evaluación Especifica de Desempeño	3
a) Contenido Especifico	3.1
b) Datos Generales del Programa	3.2
c) Alineación con el Plan Nacional	3.3
Resultados/Productos	4
Evaluación de la Cobertura	5
a) Población Potencial	5.1
b) Población Objetivo	5.2
c) Población Atendida	5.3
Análisis de la Cobertura	6
• Seguimiento a Aspectos Susceptibles de Mejora	6.1
• Documento de Trabajo	6.2
• Principales Aspectos Susceptibles de Mejora	6.3
• Avance a Aspectos Susceptibles de Mejora	6.4
Conclusiones del Evaluador	7
• Conclusiones del Evaluador Externo	7.1
• Fortalezas	7.2
• Recomendaciones	7.3
Datos de la Institución Evaluadora	8

1.- ANTECEDENTES

El Programa Anual de Evaluación es un instrumento de medición que permite analizar el alcance de las acciones que se realizan en un período determinado con la finalidad de redirigir las políticas públicas para lograr los objetivos planteados.

En dicho documento se evalúan las metas e indicadores alcanzados de los Programas (Pp) y Proyectos (Py) de las dependencias que conforman el SMDIF de Cuautitlán Izcalli con la finalidad de mejorar la orientación de los recursos económicos disponibles.

Como resultado del PAE el sujeto evaluado firmara el “Convenio para la mejora del Desempeño y Resultados Gubernamentales” en conjunto con la Tesorería, la UIPPE y el Órgano Interno de Control con la finalidad de darle seguimiento a los hallazgos y recomendaciones obtenidas durante la evaluación, que a su vez formara parte del SIED municipal.

Considerando lo anterior, según lo establecido para la ejecución de los Planes de Desarrollo Municipal y sus programas, obliga a llevar a cabo la evaluación de los resultados del ejercicio; congruente con los mecanismos establecidos en el Sistema de Planeación Democrática para el Desarrollo del Estado de México y Municipios, con base en los artículos del 35, 36, 37 y 38 de la Ley de Planeación del Estado de México y Municipios; 116 de la Ley Orgánica Municipal del Estado de México y 327 A y 327 B del Código Financiero del Estado de México y Municipios.

Los recursos económicos deben ejercerse y administrarse con eficiencia, eficacia, economía, transparencia y honradez, en cumplimiento a los objetivos de los programas a los que estén destinados y generar valor público, en apego al artículo 129 de la Constitución Política del Estado Libre y Soberano de México.

2.- OBJETIVOS

a) 2.1.- Objetivo General:

Contribuir a mejorar el desempeño de las diferentes áreas de Sistema Municipal para el Desarrollo Integral de la Familia de Cuautitlán Izcalli a través del análisis de la información para apoyar la toma de decisiones que repercutan en un bienestar para la sociedad izcallense.

a) 2.2 Objetivos Específicos:

- Determinar el programa y el sujeto evaluado para el ejercicio fiscal 2021.
- Establecer el tipo de evaluación que se aplicará en el programa del SMDIF.
- Implantar el calendario del proceso de evaluación para el programa.
- Determinar los mecanismos de seguimiento a los hallazgos y recomendaciones emitidas al área correspondiente.

3.- ESQUEMA DE EVALUACIÓN ESPECÍFICA DE DESEMPEÑO

3.1-Contenido Específico

3.2-Datos Generales del Programa:

1. **Nombre del Programa:** Alimentación a la Población Infantil.
- 2.- **Dependencia:** Sistema Municipal para el Desarrollo Integral de la Familia de Cuautitlán Izcalli.
- 3.- **Unidad Administrativa Responsable:** Departamento de Servicios Nutricionales.
- 4.- **Datos del Titular del Área o Equivalente:**
 - **Nombre:** C. David Hernández Silva.
 - **Teléfono:** 58644950 Ext: 2016
 - **Correo electrónico:** director.asistencia.social@difizcalli.gob.mx
5. **Datos del Responsable Operativo del Programa**
 - **Nombre:** C. Javier Huesca Benavides.
 - **Teléfono:** 58644950 Ext: 2021
 - **Correo electrónico:** nutricionales@difizcalli.gob.mx

6. Presupuesto (millones de pesos): 3, 000,849.48



3.3.- Alineación con el Plan Nacional

Pilar 1: Social

02 05 06 03 01 01 Alimentación a la Población Infantil.

Objetivo: Incluye acciones enfocadas a la mejora del estado de nutrición de los niños en edad preescolar y escolar que sean diagnosticados por el DIF con desnutrición o en riesgo, a través de la entrega de desayunos escolares fríos o raciones vespertinas en planteles escolares públicos, ubicados principalmente en zonas indígenas, rurales y urbano marginadas del territorio Estatal.

FIN:

Incluye acciones enfocadas a la mejora del estado de nutrición de los niños en edad preescolar y escolar que sean diagnosticados por el DIF con desnutrición o en riesgo, a través de la entrega de desayunos escolares fríos o raciones vespertinas en planteles escolares públicos, ubicados principalmente en zonas indígenas, rurales y urbano marginadas del territorio Estatal.

PROPOSITO.

La población infantil a nivel preescolar y escolar del municipio es beneficiada con programas alimentarios en las escuelas.

COMPONENTES

- 1. Desayunos escolares entregados a la población infantil del municipio.
- 2. Raciones alimentarias entregados a la población infantil del municipio

ACTIVIDADES

- 1.1. Integración del padrón de escuelas beneficiarias del programa de desayunos escolares.
- 1.2. Supervisión de la entrega de desayunos escolares.
- 2.1. Integración del padrón de escuelas beneficiarias del programa de raciones alimentarias.
- 2.2. Supervisión de la entrega de raciones alimentarias.
- 3.1. Tomas de peso y talla a la población beneficiada con los desayunos escolares y raciones alimentarias

4.- RESULTADOS/PRODUCTOS

Indicador 1

Nombre del Indicador: Tasa de variación en el número de niños en condiciones de desnutrición.

Método de Cálculo: $((\text{Niños en condiciones de desnutrición en el año actual} / \text{Niños en condiciones de desnutrición en el año anterior}) - 1) * 100$

Unidad de Medida: Porcentaje

Frecuencia de Medición: Anual

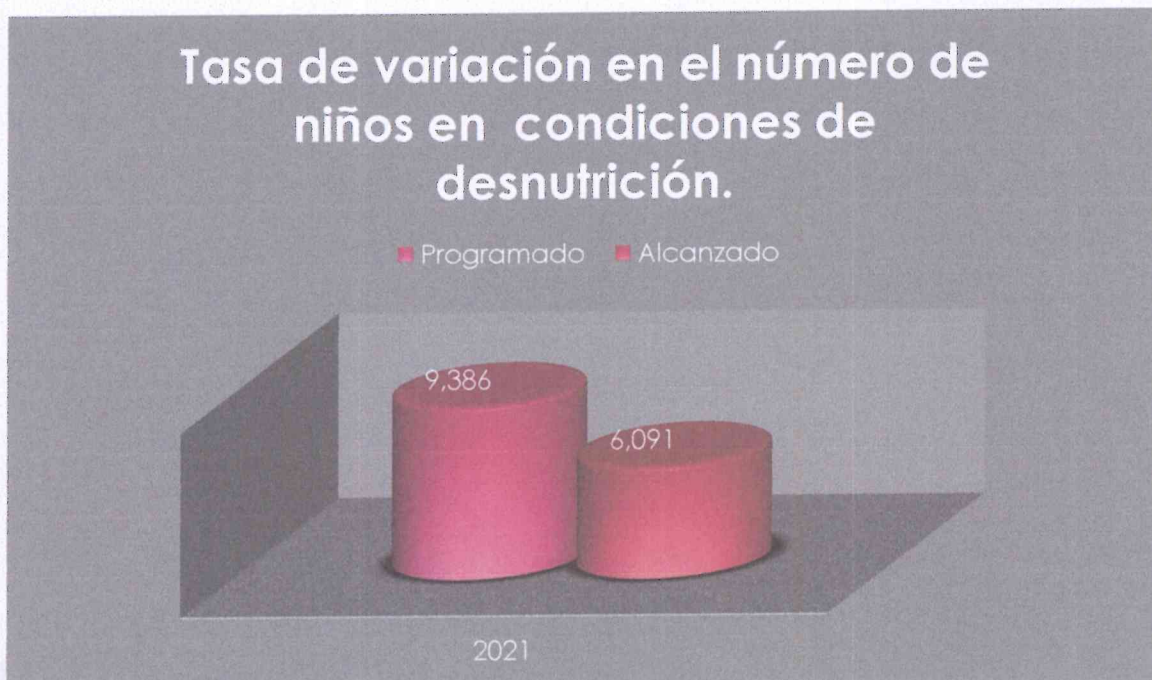
Tipo de Indicador: Estratégico

Meta del Indicador 2021: 9,386

Alcanzado: 6,091

Eficacia

Línea Base: 9,386 Menores de 03 a 11 años.



SERVICIO / GESTIÓN

Indicador 1

Nombre del Indicador: Porcentaje de población infantil beneficiada con programas alimentarios

Método de Cálculo: (Población infantil beneficiada con programas alimentarios/Total de la población infantil municipal) *100

Unidad de Medida: Porcentaje

Frecuencia de Medición: Anual

Tipo de Indicador: Estratégico

Meta del Indicador 2021:12,345

Alcanzado: 8,921

Eficacia

Línea Base: 12,345 Menores de 03 a 11 años.



Indicador 2

Nombre del Indicador: Porcentaje de raciones alimentarias entregadas.

Método de Cálculo: (Raciones alimentarias entregadas/Raciones alimentarias programadas a entregar) *100

Unidad de Medida: Porcentaje

Frecuencia de Medición: Trimestral

Tipo de Indicador: Gestión

Meta del Indicador 2021: 461,340

Alcanzado: 53,566

Eficiencia

Línea Base: 2,330 Menores de 03 a 11 años.



Indicador 3

Nombre del Indicador: Porcentaje de escuelas beneficiarias con desayunos escolares

Método de Cálculo: (Escuelas beneficiarias del municipio con el programa de desayunos escolares/Total de escuelas de nivel escolar y preescolar del municipio) *100

Unidad de Medida: Porcentaje

Frecuencia de Medición: Semestral

Tipo de Indicador: Gestión

Meta del Indicador 2021: 55

Alcanzado: 50

Eficiencia

Línea Base: 55 Escuelas.



Indicador 4

Nombre del Indicador: Porcentaje de inspecciones físicas de la entrega de los desayunos escolares.

Método de Cálculo: (Inspecciones físicas de la entrega de los desayunos escolares realizadas/Inspecciones físicas de la entrega de los desayunos escolares programadas) *100

Unidad de Medida: Porcentaje

Frecuencia de Medición: Mensual

Tipo de Indicador: Gestión

Meta del Indicador 2021: 255

Alcanzado: 0

Eficiencia

Línea Base: 255 Inspecciones.



Indicador 5

Nombre del Indicador: Porcentaje de escuelas beneficiarias de raciones alimentarias.

Método de Cálculo: (Escuelas beneficiarias del municipio con el programa de raciones alimentarias/Total de escuelas de nivel escolar y preescolar del municipio) *100

Unidad de Medida: Porcentaje

Frecuencia de Medición: Semestral

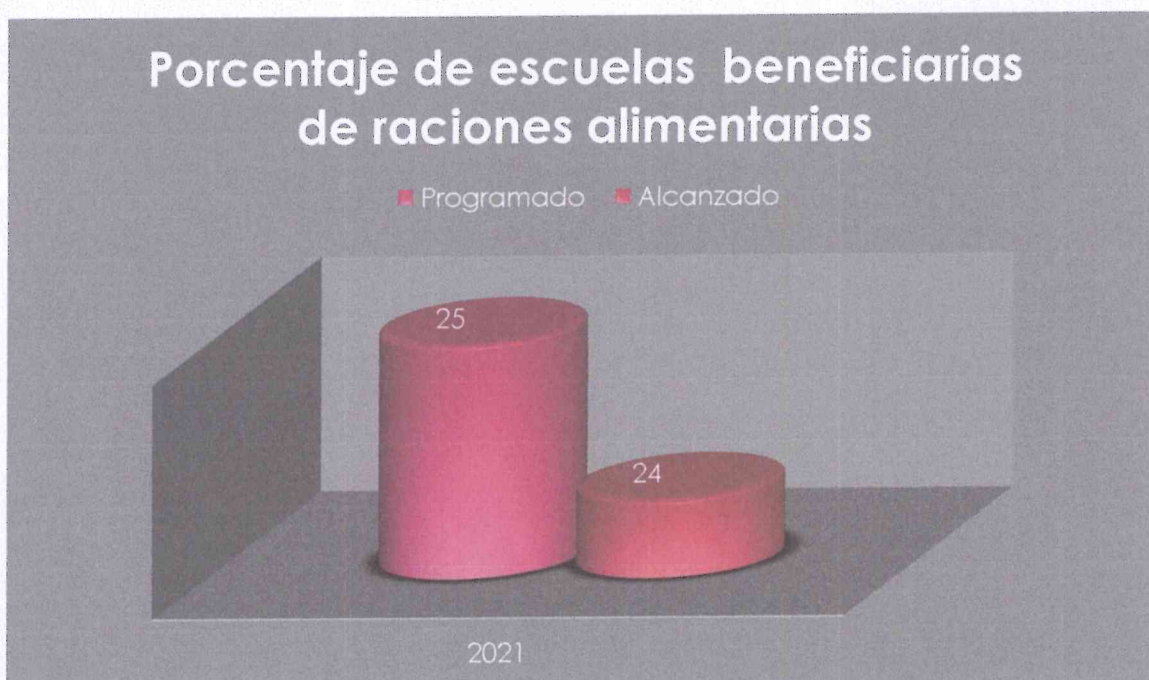
Tipo de Indicador: Gestión

Meta del Indicador 2021: 25

Alcanzado: 24

Eficiencia

Línea Base: 25 Escuelas



Indicador 6

Nombre del Indicador: Porcentaje de inspecciones físicas de la entrega de raciones alimentarias.

Método de Cálculo: (Inspecciones físicas de la entrega de raciones alimentarias realizadas/Inspecciones físicas de la entrega de las raciones alimentarias programadas) *100

Unidad de Medida: Porcentaje

Frecuencia de Medición: Mensual

Tipo de Indicador: Gestión

Meta del Indicador 2021: 255

Alcanzado: 0

Eficiencia

Línea Base: 255 Inspecciones.



Indicador 7

Nombre del Indicador: Porcentaje de tomas de peso y talla realizadas a la población beneficiada con el programa.

Método de Cálculo: (Número de tomas de peso y talla realizadas a la población beneficiaria/ Número de tomas de peso y talla programadas a realizar) *100

Unidad de Medida: Porcentaje

Frecuencia de Medición: Semestral

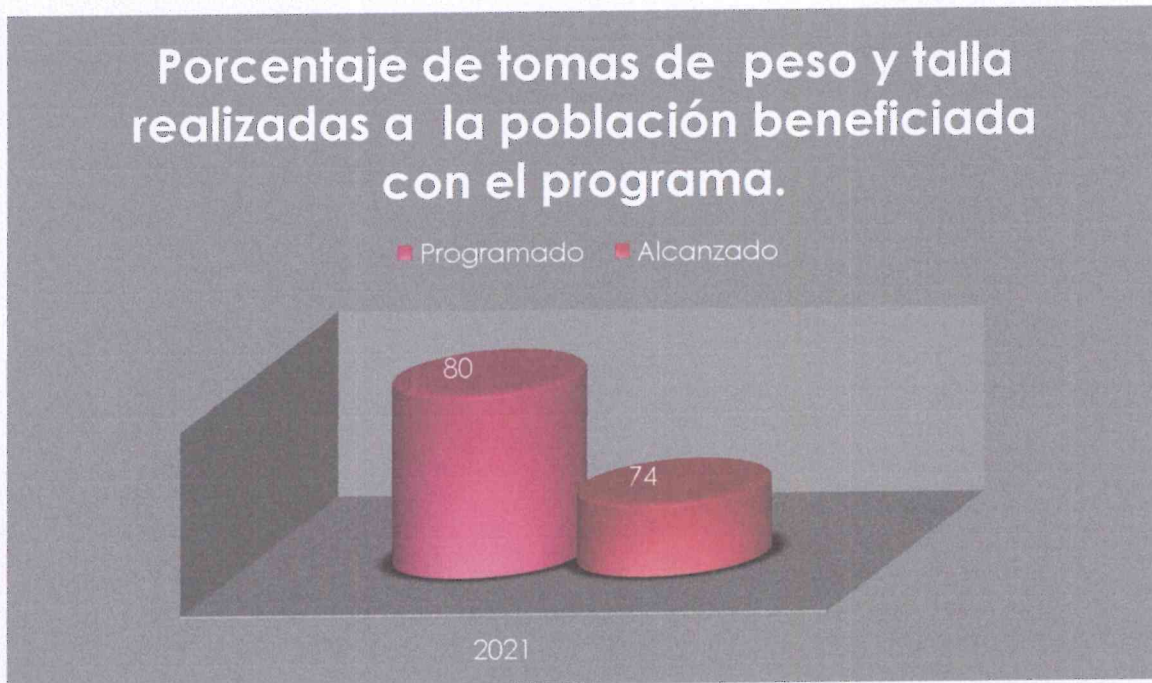
Tipo de Indicador: Gestión

Meta del Indicador 2021: 80

Alcanzado: 74

Eficiencia

Línea Base: 80 Escuelas.



DEPARTAMENTO DE SERVICIOS NUTRICIONALES

Programa: 02 05 06 03 Alimentación para la población infantil

Proyecto: 02 05 06 03 01 01 Desayunos Escolares

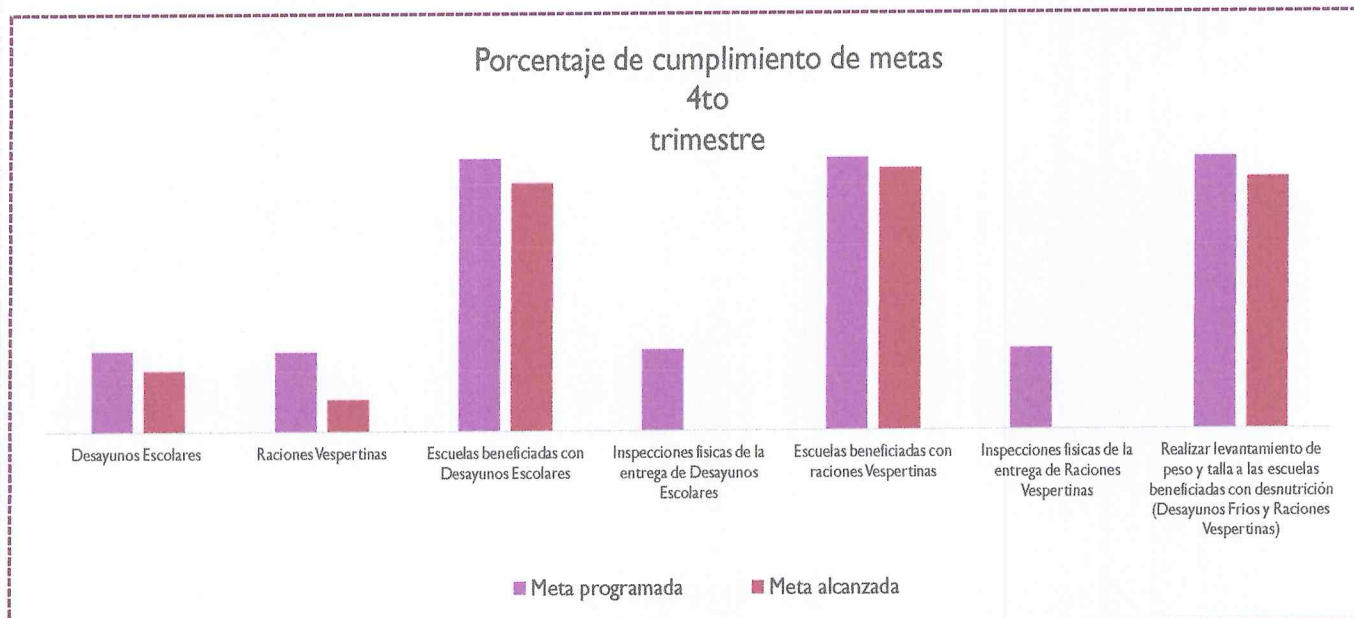
Dirección General: E00 Dirección de Servicios Asistenciales

Unidad Ejecutora: 311 Departamento de Servicios Nutricionales

N°	Unidad de Medida	Descripción de la Meta	Meta Anual	Programado al 4to trimestre	Alcanzado al 4to trimestre	% de avance al trimestre	% de avance general	Meta Cumplida
1	Desayuno	Desayunos Escolares	1,378,840	409,248	309356	22%	77%	x
2	Ración	Raciones Vespertinas	461,340	135,140	53566	12%	52%	x
3	Beneficiado	Escuelas beneficiadas con Desayunos Escolares	55	55	50	91%	91%	x
4	Inspección	Inspecciones físicas de la entrega de Desayunos Escolares	255	76	0	0%	0%	x
5	Beneficiado	Escuelas beneficiadas con raciones Vespertinas	25	25	24	96%	96%	x
6	Inspección	Inspecciones físicas de la entrega de Raciones Vespertinas	255	76	0	0%	0%	x
7	Levantamiento	Realizar levantamiento de peso y talla a las escuelas beneficiadas con desnutrición (Desayunos Frios y Raciones Vespertinas)	80	80	74	93%	93%	x
Total de Metas Cumplidas								0
Porcentaje de Cumplimiento Promedio Trimestral								45%
Porcentaje de Cumplimiento Promedio Acumulado								58%

Presupuesto Basado en Resultados 2021

Sistema para el Desarrollo Integral de la Familia DIF de C. Izcalli



Presupuesto Basado en Resultados 2021

Sistema para el Desarrollo Integral de la Familia DIF de C. Izcalli

5.- Evolución de la cobertura

5.1.- Población Potencial

- a) Se encuentra claramente definida: Sí
- b) Unidad de medida para la población potencial: niñas y niños
- c) Cuantificación de la población potencial: 120,977
- d) Definición de la población potencial: niñas y niños en condiciones de desnutrición.

5.2.- Población Objetivo

- a) Se encuentra claramente definida: Sí
- b) Unidad de medida para la población objetivo: niñas y niños de 03 a 11 años de edad
- c) Cuantificación de la población objetivo: 120,977
- d) Definición de la población objetivo: niñas, niños.

5.3.- Población Atendida

- a) Se encuentra claramente definida: Sí
- b) Unidad de medida para la población atendida: persona
- c) Cuantificación de la población atendida: 120,977

6.- Análisis de la Cobertura

Si, se cuenta con una base de datos histórica, el DIF Nacional hace una evaluación para verificar que niñas y niños son beneficiados.

6.1.- Seguimiento a Aspectos Susceptibles de Mejora

¿Existe un documento de trabajo adecuado para atender o mejorar el programa?
No, ya que se cuenta con la plataforma.

6.2.- Principales 5 aspectos susceptibles de mejora:

1. Ausencia de planes estratégicos actualizados que incluyan el corto mediano y largo plazo.
2. El programa no cuenta con bases estadísticas que ayuden en la toma de decisiones.
3. Metas e indicadores alcanzados no cumplen la meta programada anual 2021
4. Posibles errores de captura de los datos entre otros.
5. Programación y calendarización de metas e indicadores errónea, ya que no se contempla la temporalidad de eventos externos.

6.3.- Avance de Aspectos Susceptibles a Mejora:

ND

7.- CONCLUSIONES DE LA EVALUACIÓN

7.1.- Conclusiones del Evaluador Externo:

1. El Programa de Alimentación a la Población Infantil ejecutado por el Departamento de Servicios Nutricionales, está bien diseñado en cuanto a sus metas, ya que contempla todos los servicios que se otorgan.
2. La falta de un registro real de usuarios permea la toma de decisiones y la posibilidad de evaluar otros aspectos del programa.
3. El desempeño del área ejecutora puede calificarse **“Con Riesgo o Amarillo”** ya que obtuvo en promedio un **45%** del cumplimiento de metas.

7.2.- Fortalezas:

1. Se ha definido bien los servicios y productos que debe generar.
1. Se cuenta con una base de datos para la entrega de apoyos alimentarios.
2. El programa cuenta con filtros necesarios para la revisión, recepción y entrega de apoyos alimentarios.
3. Se tiene el personal capacitado para la captura de la información en la Plataforma de DIF .
4. El apoyo de las instituciones escolares para la activación del los programas en su matrícula.

7.3.- Recomendaciones:

1. El programa debe generar las estrategias adecuadas para medir realmente el impacto del programa
2. Se debe de hacer un esfuerzo por programar y cumplir correctamente sus metas e indicadores.
3. El programa debe ampliar la cobertura de la población vulnerable.

➤ Fuente de Información General:

08 (c) Avance Trimestral de Metas de Actividad por Proyecto y 01 (d) Ficha Técnica de Seguimiento de Indicadores Estratégicos y de Gestión 2021.

8.- DATOS DE LA INSTITUCIÓN EVALUADORA:

- 1) **Institución Evaluadora:** UNIDAD DE INFORMACIÓN, PLANEACIÓN, PROGRAMACIÓN Y EVALUACIÓN DEL SISTEMA MUNICIPAL PARA EL DESARROLLO INTEGRAL DE LA FAMILIA DE CUAUTITLÁN IZCALLI.
- 2) **Nombre de(la) Evaluador (ra):** Sofía García Padilla.
- 3) **Correo Electrónico:** auxiliar.uippe@difizcalli.gob.mx
- 4) **Teléfono:** 58644950 Ext 2002