

Cuenta Pública 2018
Estado de Situación Financiera Comparativo
(Pesos)

SISTEMA DESCENTRALIZADO MUNICIPAL DIF DE CUAUTITLAN IZCALLI 3121

AL 31 DE DICIEMBRE DE 2018

Cuenta (3)	Nombre de la Cuenta (3)	Año (4)		VARIACIÓN (5)	Cuenta (3)	Nombre de la Cuenta (3)	Año (4)		VARIACIÓN (5)
		2018	2017				2018	2017	
1000	ACTIVO				2000	PASIVO			
1100	ACTIVO CIRCULANTE				2100	PASIVO CIRCULANTE			
1110	EFFECTIVO Y EQUIVALENTES	680,657.96	8,526,196.32	-7,845,538.36	2110	CUENTAS POR PAGAR A CORTO PLAZO	45,312,879.93	47,655,076.58	-2,342,196.65
1111	EFFECTIVO	596,885.26	802,070.71	-205,185.45	2111	SERVICIOS PERSONALES POR PAGAR A CORTO PLAZO	2,036,159.79	949,639.39	1,086,520.40
1112	BANCOS/TESORERÍA	83,772.70	7,724,125.61	-7,640,352.91	2112	PROVEEDORES POR PAGAR A CORTO PLAZO	2,502,241.41	15,699,743.93	-13,197,502.52
1113	Bancos Dependencias y Otros	0.00	0.00	0.00	2113	CONTRATISTAS POR OBRAS PÚBLICAS POR PAGAR A CORTO PLAZO	0.00	0.00	0.00
1114	INVERSIONES TEMPORALES (HASTA 3 MESES)	0.00	0.00	0.00	2114	Participaciones y Aportaciones por Pagar a Corto Plazo	0.00	0.00	0.00
1115	Fondos con Afectación Específica	0.00	0.00	0.00	2115	TRANSFERENCIAS OTORGADAS POR PAGAR A CORTO PLAZO	0.00	0.00	0.00
1116	DEPÓSITOS DE FONDOS DE TERCEROS EN GARANTÍA Y/O ADMINISTRACIÓN	0.00	0.00	0.00	2116	INTERESES, COMISIONES Y OTROS GASTOS DE LA DEUDA PÚBLICA POR PAGAR A CORTO PLAZO	0.00	0.00	0.00
1119	OTROS EFFECTIVOS Y EQUIVALENTES	0.00	0.00	0.00	2117	RETENCIONES Y CONTRIBUCIONES POR PAGAR A CORTO PLAZO	35,067,126.79	27,108,610.42	7,958,516.37
1120	DERECHOS A RECIBIR EFFECTIVO O EQUIVALENTES	9,913,628.86	993,974.21	8,919,654.65	2118	Devoluciones de la Ley de Ingresos por Pagar a Corto Plazo	0.00	0.00	0.00
1121	INVERSIONES FINANCIERAS DE CORTO PLAZO	0.00	0.00	0.00	2119	OTRAS CUENTAS POR PAGAR A CORTO PLAZO	5,707,351.94	3,897,082.84	1,810,269.10
1122	Cuentas por Cobrar a Corto Plazo	35,550.00	35,550.00	0.00	2120	DOCUMENTOS POR PAGAR A CORTO PLAZO	0.00	0.00	0.00
1123	DEUDORES DIVERSOS POR COBRAR A CORTO PLAZO	9,878,078.86	958,424.21	8,919,654.65	2121	DOCUMENTOS COMERCIALES POR PAGAR A CORTO PLAZO	0.00	0.00	0.00
1124	INGRESOS POR RECUPERAR A CORTO PLAZO	0.00	0.00	0.00	2122	Documentos con Contratistas por Obras Públicas por Pagar a Corto Plazo	0.00	0.00	0.00
1125	Deudores por Anticipos de la Tesorería a Corto Plazo	0.00	0.00	0.00	2129	Otros Documentos por Pagar a Corto Plazo	0.00	0.00	0.00
1126	Prestamos Otorgados a Corto Plazo	0.00	0.00	0.00	2130	PORCIÓN A CORTO PLAZO DE LA DEUDA PÚBLICA A LARGO PLAZO	0.00	0.00	0.00
1129	OTROS DERECHOS A RECIBIR EFFECTIVO O EQUIVALENTE A CORTO PLAZO	0.00	0.00	0.00	2131	PORCIÓN A CORTO PLAZO DE LA DEUDA PÚBLICA INTERNA	0.00	0.00	0.00
1130	DERECHOS A RECIBIR BIENES O SERVICIOS	11,592.92	11,592.92	0.00	2132	Porción a Corto Plazo de la Deuda Pública Externa	0.00	0.00	0.00
1131	ANTICIPO A PROVEEDORES POR ADQUISICIÓN DE BIENES Y PRESTACIÓN DE SERVICIOS A CORTO PLAZO	11,592.91	11,592.91	0.00	2133	Porción a Corto Plazo de Arrendamiento Financiero	0.00	0.00	0.00
1132	ANTICIPO A PROVEEDORES POR ADQUISICIÓN DE BIENES INMUEBLES Y MUEBLES A CORTO PLAZO	0.00	0.00	0.00	2140	Títulos y Valores a Corto Plazo	0.00	0.00	0.00
1133	ANTICIPO A PROVEEDORES POR ADQUISICIÓN DE BIENES INTANGIBLES A CORTO	0.00	0.00	0.00	2141	Títulos y Valores de la Deuda Pública Interna a Corto Plazo	0.00	0.00	0.00
1134	ANTICIPO A CONTRATISTAS POR OBRAS PÚBLICAS A CORTO PLAZO	0.01	0.01	0.00	2142	Títulos y Valores de la Deuda Pública Externa a Corto Plazo	0.00	0.00	0.00
1139	Otros Derechos a Recibir Bienes o Servicios a Corto Plazo	0.00	0.00	0.00	2150	PASIVOS DIFERIDOS A CORTO PLAZO	0.00	0.00	0.00
1140	INVENTARIOS	0.00	0.00	0.00	2151	INGRESOS COBRADOS POR ADELANTADO A CORTO PLAZO	0.00	0.00	0.00
1141	INVENTARIO DE MERCANCIAS PARA VENTA	0.00	0.00	0.00	2152	Intereses Cobrados por Adelantado a Corto Plazo	0.00	0.00	0.00
1142	Inventario de Mercancías Terminadas	0.00	0.00	0.00	2159	Otros Pasivos Diferidos a Corto Plazo	0.00	0.00	0.00
1143	Inventario de Mercancías en Proceso de Elaboración	0.00	0.00	0.00	2160	FONDOS Y BIENES DE TERCEROS EN GARANTÍA Y/O ADMINISTRACIÓN A CORTO PLAZO	0.00	0.00	0.00
1144	Inventario de Materias Primas, Materiales y Suministros para Producción	0.00	0.00	0.00	2161	FONDOS EN GARANTÍA A CORTO PLAZO	0.00	0.00	0.00

1145	BIENES EN TRÁNSITO	0.00	0.00	0.00	2162	FONDOS EN ADMINISTRACIÓN A LARGO PLAZO	0.00	0.00	0.00
1150	ALMACENES	0.00	0.00	0.00	2163	Fondos Contingentes a Corto Plazo	0.00	0.00	0.00
1151	ALMACÉN DE MATERIALES Y SUMINISTROS DE CONSUMO	0.00	0.00	0.00	2164	Fondos de Fideicomisos, Mandatos y Contratos Análogos a Corto Plazo	0.00	0.00	0.00
1160	ESTIMACIÓN POR PERDIDAS O DETERIORO DE ACTIVOS CIRCULANTES	0.00	0.00	0.00	2165	Otros Fondos de Terceros en Garantía y/o Administración a Corto Plazo	0.00	0.00	0.00
1161	ESTIMACIONES PARA CUENTAS INCOBRABLES POR DERECHOS A RECIBIR EFECTIVO O EQUIVALENTES	0.00	0.00	0.00	2166	Valores y Bienes en Garantía a Corto Plazo	0.00	0.00	0.00
1162	Estimación por Deterioro de Inventarios	0.00	0.00	0.00	2170	Provisiones a Corto Plazo	0.00	0.00	0.00
1190	OTROS ACTIVOS CIRCULANTES	0.00	0.00	0.00	2171	Provisión para Demandas y Juicios a Corto Plazo	0.00	0.00	0.00
1191	VALORES EN GARANTÍA	0.00	0.00	0.00	2172	Provisión para Contingencias a Corto Plazo	0.00	0.00	0.00
1192	Bienes en Garantía (excluye depósitos de fondos)	0.00	0.00	0.00	2179	Otras Provisiones a Corto Plazo	0.00	0.00	0.00
1193	Bienes Derivados de Embargos, Decomisos, Aseguramientos y Dación en Pago	0.00	0.00	0.00	2190	OTROS PASIVOS A CORTO PLAZO	0.00	0.00	0.00
1194	Adquisición con Fondos de Terceros	0.00	0.00	0.00	2191	INGRESOS POR CLASIFICAR	0.00	0.00	0.00
	TOTAL ACTIVO CIRCULANTE	10,605,879.74	9,531,763.45	1,074,116.29	2192	Recaudación por Participar	0.00	0.00	0.00
1200	ACTIVO NO CIRCULANTE				2199	OTROS PASIVOS CIRCULANTES	0.00	0.00	0.00
1210	INVERSIONES FINANCIERAS A LARGO PLAZO	0.00	0.00	0.00		TOTAL PASIVO CIRCULANTE	45,312,879.93	47,655,076.58	-2,342,196.65
1211	INVERSIONES A LARGO PLAZO	0.00	0.00	0.00	2200	PASIVO NO CIRCULANTE			
1212	TÍTULOS Y VALORES A LARGO PLAZO	0.00	0.00	0.00	2210	CUENTAS POR PAGAR A LARGO PLAZO	0.00	10,261,112.04	-10,261,112.04
1213	FIDEICOMISOS, MANDATOS Y CONTRATOS ANÁLOGOS	0.00	0.00	0.00	2211	PROVEEDORES POR PAGAR A LARGO PLAZO	0.00	10,261,112.04	-10,261,112.04
1214	PARTICIPACIONES Y APORTACIONES DE CAPITAL	0.00	0.00	0.00	2212	CONTRATISTAS POR OBRAS PÚBLICAS POR PAGAR A LARGO PLAZO	0.00	0.00	0.00
1220	DERECHOS A RECIBIR EFECTIVO O EQUIVALENTES A LARGO PLAZO	0.00	0.00	0.00	2220	DOCUMENTOS POR PAGAR A LARGO PLAZO	0.00	0.00	0.00
1221	DOCUMENTOS POR COBRAR A LARGO PLAZO	0.00	0.00	0.00	2221	DOCUMENTOS COMERCIALES POR PAGAR A LARGO PLAZO	0.00	0.00	0.00
1222	Deudores Diversos a Largo Plazo	0.00	0.00	0.00	2222	Documentos con Contratistas por Obras Públicas por Pagar a Largo Plazo	0.00	0.00	0.00
1223	Ingresos por Recuperar a Largo Plazo	0.00	0.00	0.00	2229	Otros Documentos por Pagar a Largo Plazo	0.00	0.00	0.00
1224	Préstamos Otorgados a Largo Plazo	0.00	0.00	0.00	2230	DEUDA PÚBLICA A LARGO PLAZO	0.00	0.00	0.00
1229	Otros Derechos a Recibir Efectivo o Equivalentes a Largo Plazo	0.00	0.00	0.00	2231	Títulos y Valores de la Deuda Pública Interna a Largo Plazo	0.00	0.00	0.00
1230	BIENES INMUEBLES, INFRAESTRUCTURA Y CONSTRUCCIONES EN PROCESO	15,773,189.73	15,773,189.73	0.00	2232	Títulos y Valores de la Deuda Pública Externa a Largo Plazo	0.00	0.00	0.00
1231	TERRENOS	72,000.00	72,000.00	0.00	2233	PRÉSTAMOS DE LA DEUDA PÚBLICA INTERNA POR PAGAR A LARGO PLAZO	0.00	0.00	0.00
1232	Viviendas	0.00	0.00	0.00	2234	Préstamos de la Deuda Pública Externa por Pagar a Largo Plazo	0.00	0.00	0.00
1233	EDIFICIOS NO HABITACIONALES	15,701,189.73	15,701,189.73	0.00	2235	Arrendamiento Financiero por Pagar a Largo Plazo	0.00	0.00	0.00
1234	INFRAESTRUCTURA	0.00	0.00	0.00	2240	Pasivos Diferidos a Largo Plazo	0.00	0.00	0.00
1235	CONSTRUCCIONES EN PROCESO EN BIENES DE DOMINIO PÚBLICO	0.00	0.00	0.00	2241	Créditos Diferidos a Largo Plazo	0.00	0.00	0.00
1236	CONSTRUCCIONES EN PROCESO EN BIENES PROPIOS	0.00	0.00	0.00	2242	Intereses Cobrados por Adelantado a Largo Plazo	0.00	0.00	0.00
1239	Otros Bienes Inmuebles	0.00	0.00	0.00	2249	Otros Pasivos Diferidos a Largo Plazo	0.00	0.00	0.00
1240	BIENES MUEBLES	21,333,834.37	20,686,195.98	647,638.39	2250	Fondos y Bienes de Terceros en Garantía y/o Administración a Largo Plazo	0.00	0.00	0.00
1241	MOBILIARIO Y EQUIPO DE ADMINISTRACIÓN	6,890,599.79	6,709,361.39	181,238.40	2251	Fondos en Garantía a Largo Plazo	0.00	0.00	0.00
1242	MOBILIARIO Y EQUIPO EDUCACIONAL Y RECREATIVO	357,261.19	357,261.19	0.00	2252	Fondos en Administración a Largo Plazo	0.00	0.00	0.00
1243	EQUIPO E INSTRUMENTAL MÉDICO Y DE LABORATORIO	7,489,470.60	7,402,770.61	86,699.99	2253	Fondos Contingentes a Largo Plazo	0.00	0.00	0.00
1244	VEHICULOS Y EQUIPO DE TRANSPORTE	5,364,571.34	4,984,871.34	379,700.00	2254	Fondos de Fideicomisos, Mandatos y Contratos Análogos a Largo Plazo	0.00	0.00	0.00
1245	EQUIPO DE DEFENSA Y SEGURIDAD	0.00	0.00	0.00	2255	Otros Fondos de Terceros en Garantía y/o Administración a Largo Plazo	0.00	0.00	0.00
1246	MAQUINARIA, OTROS EQUIPOS Y HERRAMIENTAS	1,231,931.45	1,231,931.45	0.00	2256	Valores y Bienes en Garantía a Largo Plazo	0.00	0.00	0.00

1247	COLECCIONES, OBRAS DE ARTE Y OBJETOS VALIOSOS	0.00	0.00	0.00	2260	Provisiones a Largo Plazo	0.00	0.00	0.00
1248	ACTIVOS BILÓGICOS	0.00	0.00	0.00	2261	Provisión para Demandas y Juicios a Largo Plazo	0.00	0.00	0.00
1249	OTROS BIENES MUEBLES	0.00	0.00	0.00	2262	Provisión para Pensiones a Largo Plazo	0.00	0.00	0.00
1250	ACTIVOS INTANGIBLES	11,600.00	11,600.00	0.00	2263	Provisión para Contingencias a Largo Plazo	0.00	0.00	0.00
1251	Software	0.00	0.00	0.00	2269	Otras Provisiones a Largo Plazo	0.00	0.00	0.00
1252	PATENTES, MARCAS Y DERECHOS	11,600.00	11,600.00	0.00		TOTAL PASIVO NO CIRCULANTE	0.00	10,261,112.04	-10,261,112.04
1253	Concesiones y Franquicias	0.00	0.00	0.00		TOTAL PASIVO	45,312,879.93	57,916,188.62	-12,603,308.69
1254	Licencias	0.00	0.00	0.00	3000	Hacienda Pública/Patrimonio			
1259	Otros Activos Intangibles	0.00	0.00	0.00	3100	Hacienda Pública/Patrimonio Contribuido	19,865,614.26	19,865,614.26	0.00
1260	Depreciación, Deterioro y Amortización Acumulada de Bienes	-6,915,998.27	-4,594,339.00	-2,321,659.27	3110	APORTACIONES	19,865,614.26	19,865,614.26	0.00
1261	Depreciación Acumulada de Bienes Inmuebles	-1,203,757.88	-889,734.09	-314,023.79	3111	APORTACIONES	19,865,614.26	19,865,614.26	0.00
1262	Depreciación Acumulada de Infraestructura	0.00	0.00	0.00	3120	Donaciones de Capital	0.00	0.00	0.00
1263	Depreciación Acumulada de Bienes Muebles	-5,712,240.39	-3,704,604.91	-2,007,635.48	3121	Donaciones de Capital	0.00	0.00	0.00
1264	Deterioro Acumulado de Activos Biológicos	0.00	0.00	0.00	3130	Actualización de la Hacienda Pública/Patrimonio	0.00	0.00	0.00
1265	Amortización Acumulada de Activos Intangibles	0.00	0.00	0.00	3131	Actualización de la Hacienda Pública/Patrimonio	0.00	0.00	0.00
1270	ACTIVOS DIFERIDOS	9,280.00	9,280.00	0.00	3200	Hacienda Pública/Patrimonio Generado	-24,360,708.62	-36,364,112.72	12,003,404.10
1271	Estudios, Formulación y Evaluación de Proyectos	0.00	0.00	0.00	3210	Resultados del Ejercicio: (Ahorro/Desahorro)	-12,151,402.86	-3,282,309.12	-8,869,093.74
1272	Derechos sobre Bienes en Régimen de Arrendamiento Financiero	0.00	0.00	0.00	3211	RESULTADOS DEL EJERCICIO: (AHORRO/DESAHORRO)	-12,151,402.86	-3,282,309.12	-8,869,093.74
1273	Gastos Pagados por Adelantado a Largo Plazo	0.00	0.00	0.00	3220	RESULTADOS DE EJERCICIOS ANTERIORES	-12,209,305.76	-33,081,803.60	20,872,497.84
1274	Anticipos a Largo Plazo	0.00	0.00	0.00	3221	RESULTADOS DE EJERCICIOS ANTERIORES	-12,209,305.76	-33,081,803.60	20,872,497.84
1275	Beneficios al Retiro de Empleados Pagados por Adelantado	0.00	0.00	0.00	3230	REVALÚOS	0.00	0.00	0.00
1279	OTROS ACTIVOS DIFERIDOS	9,280.00	9,280.00	0.00	3231	REVALÚO DE BIENES INMUEBLES	0.00	0.00	0.00
1280	Estimación por Pérdida o Deterioro de Activos no Circulantes	0.00	0.00	0.00	3232	REVALÚO DE BIENES MUEBLES	0.00	0.00	0.00
1281	Estimaciones por Pérdida de Cuentas Incobrables de Documentos por Cobrar a Largo Plazo	0.00	0.00	0.00	3233	Revalúo de Bienes Intangibles	0.00	0.00	0.00
1282	Estimaciones por Pérdida de Cuentas Incobrables de Deudores Diversos por Cobrar a Largo Plazo	0.00	0.00	0.00	3239	Otros Revalúos	0.00	0.00	0.00
1283	Estimaciones por Pérdida de Cuentas Incobrables de Ingresos por Cobrar a Largo Plazo	0.00	0.00	0.00	3240	Reservas	0.00	0.00	0.00
1284	Estimaciones por Pérdida de Cuentas Incobrables de Préstamos Otorgados a Largo Plazo	0.00	0.00	0.00	3241	RESERVAS DE PATRIMONIO	0.00	0.00	0.00
1289	Estimaciones por Pérdida de Otras Cuentas Incobrables a Largo Plazo	0.00	0.00	0.00	3242	RESERVAS TERRITORIALES	0.00	0.00	0.00
1290	Otros Activos no Circulantes	0.00	0.00	0.00	3243	RESERVAS POR CONTINGENCIAS	0.00	0.00	0.00
1291	Bienes en Concesión	0.00	0.00	0.00	3250	Rectificaciones de Resultados de Ejercicios Anteriores	0.00	0.00	0.00
1292	Bienes en Arrendamiento Financiero	0.00	0.00	0.00	3251	Cambios en Políticas Contables	0.00	0.00	0.00
1293	Bienes en Comodato	0.00	0.00	0.00	3252	Cambios por Errores Contables	0.00	0.00	0.00
	TOTAL ACTIVO NO CIRCULANTE	30,211,905.83	31,885,926.71	-1,674,020.88	3300	Exceso o Insuficiencia en la Actualización de la Hacienda Pública/Patrimonio	0.00	0.00	0.00
					3310	Resultado por Posición Monetaria	0.00	0.00	0.00
					3311	Resultado por Posición Monetaria	0.00	0.00	0.00
					3320	Resultado por Tenencia de Activos no Monetarios	0.00	0.00	0.00
					3321	Resultado por Tenencia de Activos no Monetarios	0.00	0.00	0.00
						Total Hacienda Pública/Patrimonio	-4,495,094.36	-16,498,498.46	12,003,404.10
	TOTAL ACTIVO	40,817,785.57	41,417,690.16	-599,904.59		Total Pasivo y Hacienda Pública/Patrimonio	40,817,785.57	41,417,690.16	-599,904.59

"Bajo protesta de decir verdad declaramos que los Estados Financieros y sus notas, son razonablemente correctos y son responsabilidad del emisor"

8120 LEY DE INGRESOS POR EJECUTAR	15,316,412.93
8150 LEY DE INGRESOS RECAUDADA	89,724,257.77
8210 PRESUPUESTO DE EGRESOS APROBADO	105,040,669.90
8211 Presupuesto de Egresos Aprobado de Gastos de Funcionamiento	101,404,011.24
8212 Presupuesto de Egresos Aprobado de Transferencias, Asignaciones, Subsidios y Otras Ayudas	2,056,000.00
8214 Presupuesto de Egresos Aprobado de Intereses, Comisiones y Otros Gastos de	1,235,658.66
8216 Presupuesto de Egresos Aprobado de Bienes Muebles, Inmuebles e Intangibles	345,000.00
8220 PRESUPUESTO DE EGRESOS POR EJERCER	7,155,834.92
8221 Presupuesto de Egresos por Ejercer de Gastos de Funcionamiento	5,212,492.85
8222 Presupuesto de Egresos por Ejercer de Transferencias, Asignaciones, Subsidios y Otras Ayudas	787,325.12
8224 Presupuesto de Egresos por Ejercer de Intereses, Comisiones y Otros Gastos	946,425.34
8226 Presupuesto de Egresos por Ejercer de Bienes Muebles, Inmuebles e Intangibles	209,591.61
8250 PRESUPUESTO DE EGRESOS DEVENGADO	2,304,893.77
8251 Presupuesto de Egresos Devengado de Gastos de Funcionamiento	8,015,863.01
8252 Presupuesto de Egresos Devengado de Transferencias, Asignaciones, Subsidios y Otras Ayudas	11,499.99
8254 Presupuesto de Egresos Devengado de Intereses, Comisiones y Otros Gastos	-5,722,469.22
8256 Presupuesto de Egresos Devengado de Bienes Muebles, Inmuebles e Intangibles	-0.01
8270 PRESUPUESTO DE EGRESOS PAGADO	95,579,941.21
8271 Presupuesto de Egresos Pagado de Gastos de Funcionamiento	88,175,655.38
8272 Presupuesto de Egresos Pagado de Transferencias, Asignaciones, Subsidios y Otras Ayudas	1,257,174.89
8274 Presupuesto de Egresos Pagado de Intereses, comisiones y otros gastos de la deuda pública	6,011,702.54
8276 Presupuesto de Egresos Pagado de Bienes Muebles, Inmuebles e Intangibles	135,408.40



[Handwritten signature]

PRESIDENTA DIF MUNICIPAL
C. MICHAELA ALVARADO JIMENEZ



[Handwritten signature]

DIRECTORA DIF MUNICIPAL
C. PATRICIA MA DEL SOCORRO HDEZ. U.



**Dirección de
Administración y
Finanzas**

[Handwritten signature]

ENCARGADO DEL DESPACHO DE ADMON Y FINANZ
C. JOSE JUAN CORTES FACIO

Cuenta Pública 2018
ESTADO DE ACTIVIDADES COMPARATIVO
(Pesos)

SISTEMA DESCENTRALIZADO MUNICIPAL DIF DE CUAUTITLÁN IZCALLI 3121

DEL 1 DE ENERO AL 31 DE DICIEMBRE DE 2018

Cuenta (3)	Concepto (4)	2018 (5)	2017 (5)	Variación (6)	
		Importe	Importe	Importe	%
4000	INGRESOS Y OTROS BENEFICIOS				
4100	INGRESOS DE GESTIÓN	28,833,183.09	30,092,886.82	-1,259,703.73	-4.37
4110	Impuestos	0.00	0.00	0.00	0.00
4120	Cuotas y Aportaciones de Seguridad Social	0.00	0.00	0.00	0.00
4130	Contribución o Aportación de Mejoras por Obras Públicas	0.00	0.00	0.00	0.00
4140	Derechos	0.00	0.00	0.00	0.00
4150	Productos	78,657.00	93,400.00	-14,743.00	-18.74
4160	Aprovechamientos	641,787.09	213,251.30	428,535.79	66.77
4170	Ingresos por Venta de Bienes y Servicios	28,112,739.00	29,786,235.52	-1,673,496.52	-5.95
4190	Ingresos no Compren en los numerales anteriores causados en Ejer Ant Pendientes de Liquidación o Pago	0.00	0.00	0.00	0.00
4200	PARTICIPACIONES, APORTACIONES, TRANSFERENCIAS, ASIGNACIONES, SUBSIDIOS Y OTRAS AYUDAS	60,891,074.68	83,691,333.33	-22,800,258.65	-37.44
4210	Las Participaciones derivadas de la aplicación de la Ley de Coordinación Fiscal y demás ordenamientos jurídicos	0.00	0.00	0.00	0.00
4220	Transferencias, Asignaciones, Subsidios y Otras Ayudas	60,891,074.68	83,691,333.33	-22,800,258.65	-37.44
4300	OTROS INGRESOS Y BENEFICIOS	0.00	0.00	0.00	0.00
4310	Ingresos Financieros	0.00	0.00	0.00	0.00
4320	Incremento por Variación de Inventarios	0.00	0.00	0.00	0.00
4330	Disminución del Exceso de Estimaciones por Pérdida o Deterioro u Obsolescencia	0.00	0.00	0.00	0.00
4340	Disminución del Exceso de Provisiones	0.00	0.00	0.00	0.00
4390	Otros Ingresos y Beneficios Varios	0.00	0.00	0.00	0.00
	Total de Ingresos y Otros Beneficios (7)	89,724,257.77	113,784,220.15	-24,059,962.38	-26.82
5000	GASTOS Y OTRAS PÉRDIDAS				
5100	GASTOS DE FUNCIONAMIENTO	98,715,106.48	112,788,389.04	-14,073,282.56	-14.26
	SERVICIOS PERSONALES	74,252,367.83	83,150,138.08	-8,897,770.25	-11.98
	MATERIALES Y SUMINISTROS	12,361,511.83	14,540,955.81	-2,179,443.98	-17.63
	SERVICIOS GENERALES	12,101,226.82	15,097,295.15	-2,996,068.33	-24.76
5200	TRANSFERENCIAS, ASIGNACIONES, SUBSIDIOS, Y OTRAS AYUDAS	1,268,674.88	1,671,819.89	-403,145.01	-31.78
	Transferencias Internas y Asignaciones al Sector Público	0.00	0.00	0.00	0.00
	Transferencias al Resto del Sector público	0.00	0.00	0.00	0.00
	Subsidios y Subvenciones	0.00	0.00	0.00	0.00
	Ayudas Sociales	1,268,674.88	1,671,819.89	-403,145.01	-31.78
	Pensiones y Jubilaciones	0.00	0.00	0.00	0.00
	Transferencias a Fideicomisos, Mandatos y Contratos Análogos	0.00	0.00	0.00	0.00
	Transferencias a la Seguridad Social	0.00	0.00	0.00	0.00
	Donativos	0.00	0.00	0.00	0.00
	Transferencias al Exterior	0.00	0.00	0.00	0.00
5300	PARTICIPACIONES Y APORTACIONES	0.00	0.00	0.00	0.00

	Participaciones	0.00	0.00	0.00	0.00
	Aportaciones	0.00	0.00	0.00	0.00
	Convenios	0.00	0.00	0.00	0.00
5400	INTERESES, COMISIONES Y OTROS GASTOS DE LA DEUDA PÚBLICA	-429,780.00	0.00	-429,780.00	100.00
	Intereses de la Deuda Pública	0.00	0.00	0.00	0.00
	Comisiones de la Deuda Pública	0.00	0.00	0.00	0.00
	Gastos de la Deuda Pública	0.00	0.00	0.00	0.00
	Costo por Coberturas	0.00	0.00	0.00	0.00
	Apoyos Financieros	0.00	0.00	0.00	0.00
	Adeudos de Ejercicios Fiscales Anteriores (ADEFAS)	-429,780.00	0.00	-429,780.00	100.00
5500	OTROS GASTOS Y PERDIDAS EXTRAORDINARIAS	2,321,659.27	2,543,251.54	-221,592.27	-9.54
	DEPRECIACION DE BIENES INMUEBLES	314,023.79	575,710.29	-261,686.50	-83.33
	DEPRECIACION DE BIENES MUEBLES	2,007,635.48	1,967,541.25	40,094.23	2.00
5600	INVERSIÓN PÚBLICA	0.00	0.00	0.00	0.00
	Inversión Pública no Capitalizable	0.00	0.00	0.00	0.00
5700	BIENES MUEBLES E INTANGIBLES	0.00	63,068.80	-63,068.80	0.00
	MOBILIARIO Y EQUIPO DE ADMINISTRACION	0.00	44,798.80	-44,798.80	0.00
	ACTIVOS INTANGIBLES	0.00	18,270.00	-18,270.00	0.00
	TOTAL GASTOS Y OTRAS PÉRDIDAS	101,875,660.63	117,066,529.27	-15,190,868.64	-14.91
	Resultado del Ejercicio (Ahorro/Desahorro)	-12,151,402.86	-3,282,309.12	-8,869,093.74	72.99

1 No se Incluyen : Utilidades de Intereses . Por regla de presentación se revelan como ingresos financieros

"Bajo protesta de decir verdad declaramos que los Estados Financieros y sus notas, son razonablemente correctos y son responsabilidad del emisor"



[Handwritten signature]

PRESIDENTA DIF MUNICIPAL
C. MICAELA ALVARADO JIMENEZ



[Handwritten signature]

DIRECTORA DIF MUNICIPAL
C. PATRICIA MA DEL SOCORRO HDEZ. U.



**Dirección de
Administración y
Finanzas**

[Handwritten signature]

ENCARGADO DEL DESPACHO DE ADMON Y FINANZ
C. JOSE JUAN CORTES FACIO

Cuenta Pública 2018
Estado de Variación en la Hacienda Pública
(Pesos)

SISTEMA DESCENTRALIZADO MUNICIPAL DIF DE CUAUTITLAN IZCALLI 3121 Del 1 de Enero al 31 de Diciembre de 2018

Concepto (3)	Hacienda Pública/ Patrimonio Contribuido (4)	Hacienda Pública/ Patrimonio Generado de Ejercicios Anteriores (5)	Hacienda Pública/ Patrimonio Generado del Ejercicio (6)	Exceso o Insuficiencia en la Actualización de la Hacienda Pública / Patrimonio (7)	Total (8)
Hacienda Pública / Patrimonio Contribuido Neto 2017 (9)	19,865,614.26				19,865,614.26
Aportaciones	19,865,614.26				19,865,614.26
Donaciones de Capital	0.00				0.00
Actualización de la Hacienda Pública/Patrimonio	0.00				0.00
Hacienda Pública / Patrimonio Generado Neto 2017 (10)		-33,081,803.60	-3,282,309.12		-36,364,112.72
Resultados del Ejercicio (Ahorro/Desahorro)			-3,282,309.12		-3,282,309.12
Resultados de Ejercicios Anteriores		-33,081,803.60			-33,081,803.60
Revalúos		0.00			0.00
Reservas		0.00			0.00
Rectificaciones de Resultados de Ejercicios Anteriores		0.00			0.00
Exceso o Insuficiencia en la Actualización de la Hacienda Pública/Patrimonio Neto 2017 (11)				0.00	0.00
Resultado por Posición Monetaria				0.00	0.00
Resultado por Tenencia de Activos no Monetarios				0.00	0.00
Hacienda Pública / Patrimonio Neto Final 2017 (12)	19,865,614.26	-33,081,803.60	-3,282,309.12	0.00	-16,498,498.46
Cambios en la Hacienda Pública / Patrimonio Contribuido Neto 2018 (13)	0.00				0.00
Aportaciones	0.00				0.00
Donaciones de Capital	0.00				0.00
Actualización de la Hacienda Pública/Patrimonio	0.00				0.00
Variaciones de la Hacienda Pública / Patrimonio Generado Neto 2018 (14)		20,872,497.84	-8,869,093.74		12,003,404.10
Resultados del Ejercicio (Ahorro/Desahorro)			-12,151,402.86		-12,151,402.86
Resultados de Ejercicios Anteriores		20,872,497.84	3,282,309.12		24,154,806.96
Revalúos			0.00		0.00
Reservas			0.00		0.00
Rectificaciones de Resultados de Ejercicios Anteriores			0.00		0.00
Cambios en el Exceso o Insuficiencia en la Actualización de la Hacienda Pública/Patrimonio Neto 2018 (15)				0.00	0.00
Resultado por Posición Monetaria				0.00	0.00
Resultado por Tenencia de Activos no Monetarios				0.00	0.00
Hacienda Pública / Patrimonio Neto Final 2018 (16)	19,865,614.26	-12,209,305.76	-12,151,402.86	0.00	-4,495,094.36

"Bajo protesta de decir verdad, los datos financieros y sus notas, son razonablemente correctos y son responsabilidad del emisor"



PRESIDENTA DIF MUNICIPAL
C. MICHAELA ALVARADO JIMENEZ



DIRECTORA DIF MUNICIPAL
C. PATRICIA MA DEL SOCORRO HDEZ. U.



ENCARGADO DEL DESPACHO DE ADMON Y FINANZAS
C. JOSE JUAN CORTES FACIO


**Dirección de
Administración y
Finanzas**

Cuenta Publica 2018
Estado de Cambios en la Situación Financiera
(Pesos)
SISTEMA DESCENTRALIZADO MUNICIPAL DIF DE CUAUTITLAN IZCALLI 3121

Del 1 de Enero al 31 de Diciembre de 2018

Cuenta (3)	Nombre de la Cuenta (4)	Origen		Aplicación	
		(5) 2018	(6) 2018	(5) 2018	(6) 2018
1000	Activo				
1100	Activo Circulante	7,845,538.36		8,919,654.65	
1110	Efectivo y Equivalentes	7,845,538.36		0.00	
1120	Derechos a Recibir Efectivo o Equivalentes	0.00		8,919,654.65	
1130	Derechos a Recibir Bienes o Servicios	0.00		0.00	
1140	Inventarios	0.00		0.00	
1150	Almacenes	0.00		0.00	
1160	Estimación por Peridas o Deterioro de Activos Circulantes	0.00		0.00	
1190	Otros Activos Circulantes	0.00		0.00	
1200	Activo no Circulante	2,321,659.27		647,638.39	
1210	Inversiones Financieras a Largo Plazo	0.00		0.00	
1220	DERECHOS A RECIBIR EFECTIVO O EQUIVALENTES A LARGO PLAZO	0.00		0.00	
1230	Bienes Inmuebles, Infraestructura y Construcciones en Proceso	0.00		0.00	
1240	Bienes Muebles	0.00		647,638.39	
1250	Activos Intangibles	0.00		0.00	
1260	Depreciación, Deterioro y Amortización Acumulada de Bienes	2,321,659.27		0.00	
1270	Activos Diferidos	0.00		0.00	
1280	Estimación por Pérdida o Deterioro de Activos no Circulantes	0.00		0.00	
1290	Otros Activos no Circulantes	0.00		0.00	
2000	Pasivo				
2100	Pasivo Circulante	0.00		2,342,196.65	
2110	Cuentas por Pagar a Corto Plazo	0.00		2,342,196.65	
2120	Documentos por Pagar a Corto Plazo	0.00		0.00	
2130	Porción a Corto Plazo de la Deuda Pública a Largo Plazo	0.00		0.00	
2140	Títulos y Valores a Corto Plazo	0.00		0.00	
2150	Pasivos Diferidos a Corto Plazo	0.00		0.00	
2160	Fondos y Bienes de Terceros en Garantía y/o Administración a Corto Plazo	0.00		0.00	
2170	Provisiones a Corto Plazo	0.00		0.00	
2190	Otros Pasivos a Corto Plazo	0.00		0.00	
2200	Pasivo no Circulante	0.00		10,261,112.04	
2210	Cuentas por Pagar a Largo Plazo	0.00		10,261,112.04	
2220	Documentos por Pagar a Largo Plazo	0.00		0.00	
2230	Deuda Pública a Largo Plazo	0.00		0.00	
2240	Pasivos Diferidos a Largo Plazo	0.00		0.00	
2250	Fondos y Bienes de Terceros en Garantía y/o Administración a Largo Plazo	0.00		0.00	
2260	Provisiones a Largo Plazo	0.00		0.00	
3000	Hacienda Publica / Patrimonio				
3100	Hacienda Publica / Patrimonio Contribuido	0.00		0.00	
3110	Aportaciones	0.00		0.00	
3120	Donaciones de Capital	0.00		0.00	
3130	Actualización de la Hacienda Publica/Patrimonio	0.00		0.00	
3200	Hacienda Publica / Patrimonio Generado	20,872,497.84		8,869,093.74	
3210	Resultados del Ejercicio (Ahorro/Desahorro)	0.00		8,869,093.74	
3220	Resultados de Ejercicios Anteriores	20,872,497.84		0.00	
3230	Revalúos	0.00		0.00	
3240	Reservas	0.00		0.00	
3250	Rectificaciones de Resultados de Ejercicios Anteriores	0.00		0.00	
3290	Exceso o Insuficiencia en la Actualización de la Hacienda Publica / Patrimonio	0.00		0.00	
3300	Resultado de Posición Monetaria	0.00		0.00	
3310	Resultado de Posición Monetaria	0.00		0.00	
3320	Resultado de Posición Monetaria	0.00		0.00	
3330	Resultado de Posición Monetaria	0.00		0.00	
	Total (7)	31,039,695.47		31,039,695.47	

"Bajo la presión de la conciencia y la moralidad, los Estados Partes y sus notos, son razonablemente correctos y son responsables del ensor"



C. NICOLEA ALVARADO JIMENEZ
PRESIDENTA DIF MUNICIPAL

C. PATRICIA DE LOS RIOS HERRERA, U.
DIRECCIÓN DIF MUNICIPAL

C. JOSÉ JUAN CORTES PACTO
ENCARGADO DEL DEPARTAMENTO DE ADMINISTRACIÓN Y FINANZAS



Cuenta Publica 2018
Estado de Flujos de Efectivo
(Pesos)

SISTEMA DESCENTRALIZADO MUNICIPAL DIF DE CUAUTITLAN IZCALLI 3121

Del 1 de Enero al 31 de Diciembre de 2018


Concepto (3)	Importe 2018 (4)	Importe 2017 (4)
Flujos de Efectivo de las Actividades de Operación	-24,059,962.38	952,071.08
Origen (5)		
Impuestos		
Cuotas y Aportaciones de Seguridad Social		
Contribuciones de mejoras		
Derechos		
Productos de Tipo Corriente	-14,743.00	-38,109.00
Aprovechamientos de Tipo Corriente	428,535.79	-1,848,189.17
Ingresos por Ventas de Bienes y Servicios	-1,673,496.52	2,521,560.19
Ingresos no Comprendidos en los Numerales Anteriores Causados en Ejercicios Fiscales		
Anteriores Pendientes de Liquidación o Pago		
Participaciones y Aportaciones		
Transferencias, Asignaciones, Subsidios y Otras Ayudas	-22,800,258.65	318,000.00
Otros Origenes de Operación		-1,190.94
Aplicación		
Servicios Personales	-15,190,868.64	2,647,381.05
Materiales y Suministros	-8,897,770.25	-729,366.56
Servicios Generales	-2,179,443.98	1,300,910.90
Transferencias Internas y Asignaciones al Sector Publico	-2,996,068.33	2,439,182.75
Transferencias al Resto del Sector Público		
Subsidios y Subvenciones		
Ayudas Sociales	-403,145.01	-819,538.54
Pensiones y Jubilaciones		
Transferencias a Fideicomisos, Mandatos y Contratos Análogos		
Transferencias a la Seguridad Social		
Donativos		
Transferencias al Exterior		
Participaciones		
Aportaciones		
Convenios		
Otras Aplicaciones de Operación	-714,444.07	456,192.50
Flujos Netos de Efectivo por Actividades de Operación	-8,869,093.74	-1,695,309.97
Flujos de Efectivo de Las Actividades de Inversión	2,321,659.27	3,674,404.82
Origen		
Bienes Inmuebles, Infraestructura y Construcciones en Proceso		
Bienes Muebles		
Otros Origenes de Inversión	2,321,659.27	3,674,404.82
Aplicación		
Bienes Inmuebles, Infraestructura y Construcciones en Proceso	9,567,293.04	1,800,424.80
Bienes Muebles	647,638.39	1,800,424.80
Otras Aplicaciones de Inversión	8,919,654.65	
Flujos Netos de Efectivo por Actividades de Inversión	-7,245,633.77	1,873,980.02
Flujos de Efectivo de Las Actividades de Financiamiento	31,727,803.71	7,651,939.11
Origen		
Financiamiento Externo		
Otros Origenes de Financiamiento	31,727,803.71	7,651,939.11
Aplicación		
Financiamiento Externo	31,727,803.71	7,651,939.11
Otros Origenes de Financiamiento	23,458,614.56	1,094,438.24
Financiamiento Externo	8,269,189.15	6,557,500.87
Otros Origenes de Financiamiento	-7,845,538.36	6,736,470.92
Financiamiento Externo	8,526,196.32	1,790,035.40
Otros Origenes de Financiamiento	680,657.96	8,526,196.32

"Bajo protesta de decir verdad declaramos que los Estados financieros y sus notas, son razonablemente correctos y son responsabilidad del emisor."

PRESIDENTA DIF MUNICIPAL
C. MICHAELA ALVARADO JIMENEZ

DIRECTORA DIF MUNICIPAL
C. PATRICIA MA DEL SOCORRO HDEZ. U.

ENCARGADO DEL DESPACHO DE ADMON Y FINANZAS
C. JOSE JUAN TORRES FACIO



Cuenta Pública 2018
Estado Analítico del Activo
(Pesos)

SISTEMA DESCENTRALIZADO MUNICIPAL DIF DE CUAUTITLÁN IZCALLI 3121

DEL 1 DE ENERO AL 31 DE DICIEMBRE DE 2018

CONCEPTO (3)	Saldo Inicial (4) 1	Cargos del Periodo (5) 2	Abonos del Periodo (6) 3	Saldo Final (7) 4=(1+2-3)	Variación del Periodo (8) 4-1
ACTIVO					
ACTIVO CIRCULANTE	9,531,763.45	132,684,172.12	131,610,055.83	10,605,879.74	1,074,116.29
Efectivo y Equivalentes	8,526,196.32	120,979,422.48	128,824,960.84	680,657.96	-7,845,538.36
Derechos a Recibir Efectivo o Equivalentes	993,974.21	11,704,749.64	2,785,094.99	9,913,628.86	8,919,654.65
Derechos a Recibir Bienes o Servicios	11,592.92	0.00	0.00	11,592.92	0.00
Inventarios	0.00	0.00	0.00	0.00	0.00
Almacenes	0.00	0.00	0.00	0.00	0.00
Estimación por Perdidas o Deterioro de Activos Circulantes	0.00	0.00	0.00	0.00	0.00
Otros Activos Circulantes	0.00	0.00	0.00	0.00	0.00
ACTIVO NO CIRCULANTE	31,885,926.71	764,233.39	2,438,254.27	30,211,905.83	-1,674,020.88
Inversiones Financieras a Largo Plazo	0.00	0.00	0.00	0.00	0.00
Derechos a recibir efectivo o equivalentes a largo plazo	0.00	0.00	0.00	0.00	0.00
Bienes Inmuebles, Infraestructura y Construcciones en Proceso	15,773,189.73	0.00	0.00	15,773,189.73	0.00
Bienes Muebles	20,686,195.98	647,638.39	0.00	21,333,834.37	647,638.39
Activos Intangibles	11,600.00	0.00	0.00	11,600.00	0.00
Depreciación, Deterioro y Amortización Acumulada de Bienes	-4,594,339.00	0.00	2,321,659.27	-6,915,998.27	-2,321,659.27
Activos Diferidos	9,280.00	116,595.00	116,595.00	9,280.00	0.00
Estimación por Perdidas o Deterioro de Activos no Circulantes	0.00	0.00	0.00	0.00	0.00
Otros Activos no Circulantes	0.00	0.00	0.00	0.00	0.00
Total del Activo	41,417,690.16	133,448,405.51	134,048,310.10	40,817,785.57	-599,904.59

"En virtud de lo anterior, declaramos que los Estados Financieros y sus notas, son razonablemente correctos y son responsabilidad del emisor"



PRESIDENTA DIF MUNICIPAL
C. MICAELA ALVARADO JIMENEZ



DIRECTORA DIF MUNICIPAL
C. PATRICIA MA DEL SOCORRO HDEZ. U.



ENCARGADO DEL DESPACHO DE ADMON Y FINANZAS
C. JOSE JUAN CORTES FACIO



Cuenta Pública 2018
Estado Analítico de la Deuda y Otros Pasivos
(Pesos)

Entidad Municipal: SISTEMA MUNICIPAL DIF CUAUTLILAN IZCALLI

Del 01 DE ENERO al 31 DE DICIEMBRE de 2018 (2)

Denominación de las Deudas (3)	Moneda de Contratación (4)	Institución o País Acreedor (5)	Saldo Inicial del Periodo (6)	Saldo Final del Periodo (7)
Deuda Pública				
Corto Plazo				
Deuda Interna				
Instituciones de Crédito:				
Títulos y Valores				
Arrendamientos Financieros				
Deuda Externa				
Organismos Financieros Internacionales				
Deuda Bilateral				
Títulos y Valores				
Arrendamientos Financieros				
Subtotal Corto Plazo (8)				
Largo Plazo				
Deuda Interna				
Instituciones de Crédito:				
Títulos y Valores				
Arrendamientos Financieros				
Deuda Externa				
Organismos Financieros Internacionales				
Deuda Bilateral				
Títulos y Valores				
Arrendamientos Financieros				
Subtotal Largo Plazo (9)				
Otros Pasivos: (10)				
		servicios personales a pagar a corto plazo	57,916,188.62	45,312,879.93
		Proveedores a pagar a corto plazo	949,639.39	2,036,159.79
		relaciones y contribuciones a pagar a corto plazo	15,699,743.93	2,502,241.41
		Otras cuentas por pagar a corto plazo	27,108,610.42	35,067,126.79
		Proveedores a pagar a largo plazo	3,897,082.84	5,707,351.94
			10,261,112.04	
			57,916,188.62	45,312,879.93

"Bajo protesta de decir verdad declaro que los Estados Financieros y sus notas, son razonablemente correctos y son responsabilidad del emisor"




C. MICHAELA ALVARADO JIMENEZ
PRESIDENTA DIF MUNICIPAL


PATRICIA MA DEL SOCORRO HERNANDEZ URIBE
DIRECTORA DIF MUNICIPAL


C. JOSE JUAN CARRASCA
ENCARGADO DE DESPACHO DE LA DIRECCIÓN DE ADMINISTRACIÓN Y FINANZAS DIF MUNICIPAL



A) Notas de Desglose

I. Notas al Estado de Situación Financiera

Activo

Efectivo y Equivalentes

Efectivo: Efectivo \$596,885.26

Bancos / Tesorería \$83,772.70

Derechos a recibir Efectivo y Equivalentes y Bienes o Servicios a Recibir:

\$3,872.04 representa el saldo del subsidio al empleo pendiente de aplicar y deudores diversos del periodo 2015 y 2017

Bienes Disponibles para su Transformación o Consumo: \$11,592.91 el importe debiera ser sujeto a revisión y evaluación para su posterior deprecación

Inversiones Financieras sin comentarios

Bienes Muebles, Inmuebles e Intangibles

1231 Terrenos \$72,000.00

1233 Edificios no habitacionales \$15,701,189.73

1241 Mobiliario y equipo de administración \$6,890,599.79

1242 Mobiliario y equipo de educacional y recreativo \$357,261.19

1243 Equipo e instrumental médico y de laboratorio \$7,489,470.60

1244 Vehículos y equipo de transporte \$5,364,571.34

1246 Maquinaria, otros equipos y herramientas \$1,231,931.45

1252 Patentes marcas y derechos \$11,600.00

Referente a la depreciación de bienes muebles, se deprecian de acuerdo al porcentaje de cada rubro, el periodo de depreciación fue durante todo el ejercicio fiscal 2018

1261 Depreciación acumulada de bienes inmuebles -\$1,203,757.88

1263 Depreciación acumulada de bienes muebles -\$5,712,240.39

Estimaciones y Deterioros no se determinaron durante el periodo 2018

Otros Activos \$9,280.00

Pasivo

2111 Servicios personales por pagar a corto plazo \$2,036,159.79 2112 Proveedores por pagar a corto plazo \$2,502,241.41

2117 Retenciones y contribuciones por pagar a corto plazo \$35,067,126.79 del cual \$14,094,084.07 corresponden a administraciones pasadas y la diferencia de la presente administración para su revisión

2119 Otras cuentas por pagar a corto plazo \$4,403,400.75 monto anterior con antigüedad de 3 años y \$1,303,951.19 monto al mes de diciembre 2018

2211 Proveedores por pagar a largo plazo \$0.00 el saldo integra proveedores que no fueron pagados oportunamente y tienen antigüedad mayor a 6 años

II. Notas al Estado de Actividades

Ingresos de Gestión (12) Los ingresos del sistema se derivan principalmente de los servicios que son ofrecidos a la población que lo requiera, principalmente servicios de salud, jurídicos, actividades culturales y deportivas,

así como servicios de estancias y jardines de niños, todo esto en beneficio de la población izcallense

Ingresos por venta de bienes y servicios \$398,965.00 Aprovechamientos \$0.00 Productos \$0.00 Subsidios \$6,490,000.00

Ingresos de Organismos del Deporte

Participaciones, Aportaciones, Convenios, Incentivos Derivados de la Colaboración Fiscal, Fondos Distintos de Aportaciones, Transferencias, Asignaciones, Subsidios y Subvenciones, y Pensiones y Jubilaciones

Resultado para Gastos de Operación \$60,891,074.68 se logro recaudar el 98.80% para este ejercicio fiscal 2018

Otros Ingresos y Beneficios sin comentarios

Gastos y Otras Pérdidas \$11,335.97 el costo que representa un 98% de total del gasto son los servicios personales derivado a que para la operación del sistema es indispensable contar con el personal sueldo financiado para cubrir las necesidades demandadas por la población, el saldo se integra por los gastos de funcionamiento, ayudas y apoyos sociales así como la depreciación de los bienes muebles e inmuebles

Los Ingresos de Bienes e Inmuebles

III. Notas al Estado de Variación en la Hacienda Pública

La variación que se refleja refleja principalmente de una aplicación de depuración de las cuentas de proveedores por pagar a corto y largo plazo con antigüedad de mas de 6 años

IV. Notas al Estado de Flujos de Efectivo (17)

La disminución del flujo de efectivo representa el pago de obligaciones pendientes del ejercicio anterior que fueron cubiertas hasta este periodo

En el periodo no se realizaron adquisiciones de bienes muebles e inmuebles como medida disciplinaria

Reconciliación entre los Ingresos Presupuestarios y Contables, así como entre los Egresos Presupuestarios y los Gastos Contables (18)

No existen diferencias que se tengan que aclarar por no afectar lo contable y presupuestal

"Bajo protesta de decir verdad declaramos que los Estados Financieros y sus notas, son razonablemente correctos y son responsabilidad del emisor"

C. MICAELA ALVARADO JIMENEZ
PRESIDENTA DIF MUNICIPAL

C. PATRICIA MA. DEL SOCORRO HERNANDEZ URIBE
DIRECTORA DIF MUNICIPAL

C. JOSE JUAN CORTES FACIO
ENCARGADO DE DESPACHO DE ADMON Y FINANZAS DIF MUNICIPAL





B) Notas de Memoria (Cuentas de Orden)

Cuentas de Orden Contables y Presupuestarias (4)

Contables:

Valores: sin comentarios

Emisión de obligaciones: sin comentarios

Avales y Garantías: sin comentarios

Juicios: sin comentarios

Contratos para Inversión Mediante Proyectos para Prestación de Servicios (PPS) y Similares: sin comentarios

Bienes en concesión y en comodato: sin comentarios

Presupuestarias:

Cuentas de Ingresos

Conforme a las cuentas de orden (ingresos), al termino del ejercicio fiscal tuvo avance del 85.40%

Cuentas de Egresos

Respecto a las cuentas de orden (egresos), se registro un avance del 93%

"Bajo protesta de decir verdad declaramos que los Estados Financieros y sus notas, son razonablemente correctos y son responsabilidad del emisor"



C. MICAELA ALVARADO JIMENEZ
 PRESIDENTA DIF MUNICIPAL

C. PATRICIA MA. DEL SOCORRO HERNANDEZ URIBE
 DIRECTORA DIF MUNICIPAL

C. JOSE JUAN CORTES FACIO
 ENCARGADO DE DESPACHO DE ADMON Y FINANZAS DIF MUNICIPAL





SISTEMA MUNICIPAL DIF CUAUTITLAN IZCALLI
 Notas a los Estados Financieros
 Periodo del 01 DE ENERO al 31 de DICIEMBRE 2018

C) Notas de Gestión Administrativa

Introducción (4)

Esta administración se caracteriza por ser responsable en el manejo de la finanzas publicas por lo cual los recursos han sido destinados con diligencia en beneficio de la poblacion izcallense, adicionalmente se disminuyo el presupuesto para este ejercicio como medida de austeridad y se reservo una partida para pago de laudos laborales heredados por administraciones anteriores.

Panorama Económico y Financiero(5)

Bajo el contexto de cierre administrativo hubo una disminucion en la recepcion de participaiones para el pago de provisiones estimados este mes

Autorización e Historia (6)

Fecha de creacion 15 de julio de 1985, mediante decreto no. 10 de la ley que crea los organismos publicos descentralizados de asistencia social, de carácter municipal denominados "SISTEMAS MUNICIPALES PARA EL DESARROLLO INTEGRAL DE LA FAMILIA" dentro su articulo 1.

Organización y Objeto Social (7)

Fortalecer el desarrollo integral de la familia a traves de programas y acciones que eleven los niveles de bienestar de los sectores de la poblacion mas vulnerables del municipio de Cuautitlan Izcalli, brindar asistencia social y la prestacion de servicios medicos, culturales y deportivos a la ciudadanía en general, persona moral con fines no lucrativos, obligaciones fiscales: pago de isr por salarios, honorarios y asimilados, 3% isertp.

Bases de Preparación de los Estados Financieros (8)

Todas las operaciones fueron registradas con apego a la ley de ingresos de los municipios del estado de mexico, asi como el presupuesto de egresos para el ejercicio 2018 y los lineamientos para la integracion de los informes mensuales 2018, asi como la aplicacion de las normas y metodologia para la emision de la informacion financiera y estructura de los estados financieros basicos emitidos por el conac.

Políticas de Contabilidad Significativas (9)

Depreciacion en linea recta al mes de diciembre 2018 es de importe (\$6,915,998.27)

Reporte Analítico del Activo (10)

Se aplican tasas de depreciacion: equipo de computo 20%, mobiliario y equipo de oficina 3%, edificios 2%, maquinaria 3%, vehiculos 10%, equipo instrumental medico y de laboratorio 10% y equipo educacional y rereatico 10%.

Fideicomisos, Mandatos y Contratos Análogos (11)

Sin comentarios

Reporte de la Recaudación (12)

Los ingresos al mes de diciembre 2018 ascienden a un importe por \$83,718,183.09

Información sobre la Deuda y el Reporte Analítico de la Deuda (13)

Sin comentarios

Calificaciones Otorgadas (14)

Sin comentarios

Proceso de Mejora (15)

Se han implementado controles de mejoras administrativos para los tiempos contables.

Información por Segmentos (16)

Sin comentarios

Eventos Posteriores al Cierre (17)

Sin comentarios

Partes Relacionadas (18)

Sin comentarios

Responsabilidad Sobre la Presentación Razonable de la Información Contable (19)

Se han implementado factores para la presentacion y entrega de la cuenta publica, asi como los manuales de contabilidad y lineamientos para la entrega de informes mensuales.

"Bajo protesta de decir verdad declaramos que los Estados Financieros y sus notas, son razonablemente correctos y son responsabilidad del emisor"



C. MICAELA ALVARADO JIMENEZ
 PRESIDENTA DIF MUNICIPAL



C. PATRICIA MA. DEL SOCORRO HERNANDEZ URIBE
 DIRECTORA DIF MUNICIPAL

C. JOSE JUAN CORTES FACIO
 ENCARGADO DE DESPACHO DE ADMON Y FINANZAS DIF MUNICIPAL





Estado de Situación Financiera Detallado - LDF
Al 31 de diciembre de 2017 y al 31 de diciembre de 2018 (b)
(Pesos)

SISTEMA DESCENTRALIZADO MUNICIPAL DIF DE CUAUTITLAN IZCALLI 3121

Concepto (c)	31 de diciembre de 2018 (d)	31 de diciembre de 2017 (e)	Concepto (c)	31 de diciembre de 2018 (d)	31 de diciembre de 2017 (e)
ACTIVO			PASIVO		
Activo Circulante			Pasivo Circulante		
a. Efectivo y Equivalentes (a=a1+a2+a3+a4+a5+a6+a7)	680,657.96	8,526,196.32	a. Cuentas por Pagar a Corto Plazo (a=a1+a2+a3+a4+a5+a6+a7+a8+a9)	45,312,879.93	47,655,076.58
a1) Efectivo	596,885.26	802,070.71	a1) Servicios Personales por Pagar a Corto Plazo	2,036,159.79	949,639.39
a2) Bancos/Tesorería	83,772.70	7,724,125.61	a2) Proveedores por Pagar a Corto Plazo	2,502,241.41	15,699,743.93
a3) Bancos/Dependencias y Otros	0.00	0.00	a3) Contratistas por Obras Públicas por Pagar a Corto Plazo	0.00	0.00
a4) Inversiones Temporales (Hasta 3 meses)	0.00	0.00	a4) Participaciones y Aportaciones por Pagar a Corto Plazo	0.00	0.00
a5) Fondos con Afectación Específica	0.00	0.00	a5) Transferencias Otorgadas por Pagar a Corto Plazo	0.00	0.00
a6) Depósitos de Fondos de Terceros en Garantía y/o Administración	0.00	0.00	a6) Intereses, Comisiones y Otros Gastos de la Deuda Pública por Pagar a Corto Plazo	0.00	0.00
a7) Otros Efectivos y Equivalentes	0.00	0.00	a7) Retenciones y Contribuciones por Pagar a Corto Plazo	35,067,126.79	27,108,610.42
b. Derechos a Recibir Efectivo o Equivalentes (b=b1+b2+b3+b4+b5+b6+b7)	9,913,628.86	993,974.21	a8) Devoluciones de la Ley de Ingresos por Pagar a Corto Plazo	0.00	0.00
b1) Inversiones Financieras de Corto Plazo	0.00	0.00	a9) Otras Cuentas por Pagar a Corto Plazo	5,707,351.94	3,897,082.84
b2) Cuentas por Cobrar a Corto Plazo	35,550.00	35,550.00	b. Documentos por Pagar a Corto Plazo (b=b1+b2+b3)	0.00	0.00
b3) Deudores Diversos por Cobrar a Corto Plazo	9,878,078.86	958,424.21	b1) Documentos Comerciales por Pagar a Corto Plazo	0.00	0.00
b4) Ingresos por Recuperar a Corto Plazo	0.00	0.00	b2) Documentos con Contratistas por Obras Públicas por Pagar a Corto Plazo	0.00	0.00
b5) Deudores por Anticipos de la Tesorería a Corto Plazo	0.00	0.00	b3) Otros Documentos por Pagar a Corto Plazo	0.00	0.00
b6) Préstamos Otorgados a Corto Plazo	0.00	0.00	c. Porción a Corto Plazo de la Deuda Pública a Largo Plazo (c=c1+c2)	0.00	0.00
b7) Otros Derechos a Recibir Efectivo o Equivalentes a Corto Plazo	0.00	0.00	c1) Porción a Corto Plazo de la Deuda Pública	0.00	0.00
c. Derechos a Recibir Bienes o Servicios (c=c1+c2+c3+c4+c5)	11,592.92	11,592.92	c2) Porción a Corto Plazo de Arrendamiento Financiero	0.00	0.00
c1) Anticipo a Proveedores por Adquisición de Bienes y Prestación de Servicios a Corto Plazo	11,592.91	11,592.91	d. Títulos y Valores a Corto Plazo	0.00	0.00
c2) Anticipo a Proveedores por Adquisición de Bienes Inmuebles y Muebles a Corto Plazo	0.00	0.00	e. Pasivos Diferidos a Corto Plazo (e=e1+e2+e3)	0.00	0.00
c3) Anticipo a Proveedores por Adquisición de Bienes Intangibles a Corto Plazo	0.00	0.00	e1) Ingresos Cobrados por Adelantado a Corto Plazo	0.00	0.00
c4) Anticipo a Contratistas por Obras Públicas a Corto Plazo	0.01	0.01	e2) Intereses Cobrados por Adelantado a Corto Plazo	0.00	0.00
c5) Otros Derechos a Recibir Bienes o Servicios a Corto Plazo	0.00	0.00	e3) Otros Pasivos Diferidos a Corto Plazo	0.00	0.00
d. Inventarios (d=d1+d2+d3+d4+d5)	0.00	0.00	f. Fondos y Bienes de Terceros en Garantía y/o Administración a Corto Plazo (f=f1+f2+f3+f4+f5+f6)	0.00	0.00
d1) Inventario de Mercancías para Venta	0.00	0.00	f1) Fondos en Garantía a Corto Plazo	0.00	0.00
d2) Inventario de Mercancías Terminadas	0.00	0.00	f2) Fondos en Administración a Corto Plazo	0.00	0.00
d3) Inventario de Mercancías en Proceso de Elaboración	0.00	0.00	f3) Fondos Contingentes a Corto Plazo	0.00	0.00

d4) Inventario de Materias Primas, Materiales y Suministros para Producción	0.00	0.00	f4) Fondos de Fideicomisos, Mandatos y Contratos Análogos a Corto Plazo	0.00	0.00
d5) Bienes en Tránsito	0.00	0.00	f5) Otros Fondos de Terceros en Garantía y/o Administración a Corto Plazo	0.00	0.00
e. Almacenes	0.00	0.00	f6) Valores y Bienes en Garantía a Corto Plazo	0.00	0.00
f. Estimación por Pérdida o Deterioro de Activos Circulantes (f=f1+f2)	0.00	0.00	g. Provisiones a Corto Plazo (g=g1+g2+g3)	0.00	0.00
f1) Estimaciones para Cuentas Incobrables por Derechos a Recibir Efectivo o Equivalentes	0.00	0.00	g1) Provisión para Demandas y Juicios a Corto Plazo	0.00	0.00
f2) Estimación por Deterioro de Inventarios	0.00	0.00	g2) Provisión para Contingencias a Corto Plazo	0.00	0.00
g. Otros Activos Circulantes (g=g1+g2+g3+g4)	0.00	0.00	g3) Otras Provisiones a Corto Plazo	0.00	0.00
g1) Valores en Garantía	0.00	0.00	h. Otros Pasivos a Corto Plazo (h=h1+h2+h3)	0.00	0.00
g2) Bienes en Garantía (excluye depósitos de fondos)	0.00	0.00	h1) Ingresos por Clasificar	0.00	0.00
g3) Bienes Derivados de Embargos, Decomisos, Aseguramientos y Dación en Pago	0.00	0.00	h2) Recaudación por Participar	0.00	0.00
g4) Adquisición con Fondos de Terceros	0.00	0.00	h3) Otros Pasivos Circulantes	0.00	0.00
IA. Total de Activos Circulantes (IA = a + b + c + d + e + f + g)	10,605,879.74	9,531,763.45	IIA. Total de Pasivos Circulantes (IIA = a + b + c + d + e + f + g + h)	45,312,879.93	47,655,076.58
Activo No Circulante			Pasivo No Circulante		
a. Inversiones Financieras a Largo Plazo	0.00	0.00	a. Cuentas por Pagar a Largo Plazo	0.00	10,261,112.04
b. Derechos a Recibir Efectivo o Equivalentes a Largo Plazo	0.00	0.00	b. Documentos por Pagar a Largo Plazo	0.00	0.00
c. Bienes Inmuebles, Infraestructura y Construcciones en Proceso	15,773,189.73	15,773,189.73	c. Deuda Pública a Largo Plazo	0.00	0.00
d. Bienes Muebles	21,333,834.37	20,686,195.98	d. Pasivos Diferidos a Largo Plazo	0.00	0.00
e. Activos Intangibles	11,600.00	11,600.00	e. Fondos y Bienes de Terceros en Garantía y/o en Administración a Largo Plazo	0.00	0.00
f. Depreciación, Deterioro y Amortización Acumulada de Bienes	-6,915,998.27	-4,594,339.00	f. Provisiones a Largo Plazo	0.00	0.00
g. Activos Diferidos	9,280.00	9,280.00	IIIB. Total de Pasivos No Circulantes (IIIB = a + b + c + d + e + f)	0.00	10,261,112.04
h. Estimación por Pérdida o Deterioro de Activos no Circulantes	0.00	0.00	II. Total del Pasivo (II = IIA + IIIB)	45,312,879.93	57,916,188.62
i. Otros Activos no Circulantes	0.00	0.00			
IB. Total de Activos No Circulantes (IB = a + b + c + d + e + f + g + h + i)	30,211,905.83	31,885,926.71	HACIENDA PÚBLICA/PATRIMONIO		
I. Total del Activo (I = IA + IB)	40,817,785.57	41,417,690.16	IIIA. Hacienda Pública/Patrimonio Contribuido (IIIA = a + b + c)	19,865,614.26	19,865,614.26
			a. Aportaciones	19,865,614.26	19,865,614.26
			b. Donaciones de Capital	0.00	0.00
			c. Actualización de la Hacienda Pública/Patrimonio	0.00	0.00
			IIIB. Hacienda Pública/Patrimonio Generado (IIIB = a + b + c + d + e)	-24,360,708.62	-36,364,112.72
			a. Resultados del Ejercicio (Ahorro/ Desahorro)	-12,151,402.86	-3,282,309.12
			b. Resultados de Ejercicios Anteriores	-12,209,305.76	-33,081,803.60
			c. Revalúos	0.00	0.00
			d. Reservas	0.00	0.00
			e. Rectificaciones de Resultados de Ejercicios Anteriores	0.00	0.00
			IIIC. Exceso o Insuficiencia en la Actualización de la Hacienda Pública/Patrimonio (IIIC=a+b)	0.00	0.00
			a. Resultado por Posición Monetaria	0.00	0.00
			b. Resultado por Tenencia de Activos no Monetarios	0.00	0.00

		III. Total Hacienda Pública/Patrimonio (III = IIIA + IIIB + IIIC)	-4,495,094.36	-16,498,498.46
		IV. Total del Pasivo y Hacienda Pública/Patrimonio (IV = II + III)	40,817,785.57	41,417,690.16



[Handwritten signature in blue ink]

PRESIDENTA DIF MUNICIPAL
C. MICAELA ALVARADO JIMENEZ



[Handwritten signature in blue ink]

DIRECTORA DIF MUNICIPAL
C. PATRICIA MA DEL SOCORRO HDEZ. U.

[Handwritten signature in blue ink]

ENCARGADO DEL DESPACHO DE ADMON Y FINANZ
C. JOSE DUAN CORTES FACIO



**Dirección de
Administración y
Finanzas**

Informe Analítico de la Deuda Pública y Otros Pasivos - LDF

Del 1 de enero al 31 de diciembre de 2018 (b)

(Pesos)

SISTEMA DESCENTRALIZADO MUNICIPAL DIF DE CUAUTITLAN IZCALLI 3121

Denominación de la Deuda Pública y Otros Pasivos (c)	Saldo al 31 de diciembre de 2017 (d)	Disposiciones del Periodo (e)	Amortizaciones del Periodo (f)	Revaluaciones, Reclasificaciones y Otros Ajustes (g)	Saldo Final del Periodo (h) h=d+e-f+g	Pago de Intereses del Periodo (i)	Pago de Comisiones y demás costos asociados durante el Periodo (i)
1. Deuda Pública (1=A+B)	0.00	0.00	0.00	0.00	0.00	0.00	0.00
A. Corto Plazo (A=a1+a2+a3)	0.00	0.00	0.00	0.00	0.00	0.00	0.00
a1) Instituciones de Crédito	0.00	0.00	0.00	0.00	0.00	0.00	0.00
a2) Títulos y Valores	0.00	0.00	0.00	0.00	0.00	0.00	0.00
a3) Arrendamientos Financieros	0.00	0.00	0.00	0.00	0.00	0.00	0.00
B. Largo Plazo (B=b1+b2+b3)	0.00	0.00	0.00	0.00	0.00	0.00	0.00
b1) Instituciones de Crédito	0.00	0.00	0.00	0.00	0.00	0.00	0.00
b2) Títulos y Valores	0.00	0.00	0.00	0.00	0.00	0.00	0.00
b3) Arrendamientos Financieros	0.00	0.00	0.00	0.00	0.00	0.00	0.00
2. Otros Pasivos	57,916,188.62	-12,603,308.69	0.00	0.00	45,312,879.93	0.00	0.00
3. Total de la Deuda Pública y Otros Pasivos (3=1+2)	57,916,188.62	-12,603,308.69	0.00	0.00	45,312,879.93	0.00	0.00
4. Deuda Contingente *1 (informativo)	0.00	0.00	0.00	0.00	0.00	0.00	0.00
A. Deuda Contingente 1					0.00		
B. Deuda Contingente 2					0.00		
C. Deuda Contingente XX					0.00		
5. Valor de Instrumentos Bono Cupón Cero *2 (Informativo)	0.00	0.00	0.00	0.00	0.00	0.00	0.00
A. Instrumento Bono Cupón Cero 1					0.00		
B. Instrumento Bono Cupón Cero 2					0.00		
C. Instrumento Bono Cupón Cero XX					0.00		

*1 Se refiere a cualquier Financiamiento sin fuente o garantía de pago definida, que sea asumida de manera solidaria o subsidiaria por las Entidades Federativas con sus Municipios, organismos descentralizados y empresas de participación estatal mayoritaria y fideicomisos, locales o municipales, y por los Municipios con sus respectivos organismos descentralizados y empresas de participación municipal mayoritaria.

*2 Se refiere al valor del Bono Cupón Cero que respalda el pago de los créditos asociados al mismo (Activo).

Obligaciones a Corto Plazo (k)	Monto Contratado (l)	Plazo Pactado (m)	Tasa de Interés (n)	Comisiones y Costos Relacionados (o)	Tasa Efectiva (p)
6. Obligaciones a Corto Plazo (Informativo)					
A. Crédito 1					
B. Crédito 2					
C. Crédito XX					



[Handwritten signature in blue ink]

PRESIDENTA DIF MUNICIPAL
C. MICAELA ALVARADO JIMENEZ



[Handwritten signature in blue ink]

DIRECTORA DIF MUNICIPAL
C. PATRICIA MA DEL SOCORRO HDEZ. U.



**Dirección de
Administración y
Finanzas**

[Handwritten signature in blue ink]

ENCARGADO DEL DESPACHO DE ADMON Y FINANZ
C. JOSE JUAN CORTES FACIO



Formato 3 Informe Analítico de Obligaciones Diferentes de Financiamientos - LDF

SISTEMA MUNICIPAL DIF CUAUTITLÁN IZCALLI

Informe Analítico de Obligaciones Diferentes de Financiamientos LDF

Del 1 de enero al 31 de diciembre de 2018 (b)

(Pesos)

Denominación de las Obligaciones Diferentes de Financiamiento (c)	Fecha del Contrato (d)	Fecha de inicio de operación del proyecto (e)	Fecha de vencimiento (f)	Monto de la inversión pactado (g)	Plazo pactado (h)	Monto promedio mensual del pago de la contraprestación (i)	Monto promedio mensual del pago de la contraprestación correspondiente al pago de inversión (j)	Monto pagado de la inversión al 31 de diciembre de 2018 (k)	Monto pagado de la inversión actualizado al 31 de diciembre de 2018 (l)	Saldo pendiente por pagar de la inversión al 31 de diciembre de 2018 (m = g - l)
A. Asociaciones Público Privadas (APP's) (A=a+b+c+d)										
a) APP 1										
b) APP 2										
c) APP 3										
d) APP XX										
B. Otros Instrumentos (B=a+b+c+d)										
a) Otro Instrumento 1										
b) Otro Instrumento 2										
c) Otro Instrumento 3										
d) Otro Instrumento XX										
C. Total de Obligaciones Diferentes de Financiamiento (C=A+B)										

Sin datos



[Handwritten signature]

C. MICAELA ALVARADO JIMENEZ
PRESIDENTA DIF MUNICIPAL



[Handwritten signature]

C. PATRICIA MA. DEL SOCORRO HERNANDEZ URIBE
DIRECTORA DIF MUNICIPAL



Dirección de Administración y Finanzas

[Handwritten signature]

C. JOSE JUAN CORTES FACIO
ENCARGADO DE DESPACHO DE LA DIRECCION DE ADMINISTRACION Y FINANZAS DIF MUNICIPAL

"GUÍA DE CUMPLIMIENTO DE LA LEY DE DISCIPLINA FINANCIERA DE LAS ENTIDADES FEDERATIVAS Y LOS MUNICIPIOS"

NOMBRE DEL ENTE PÚBLICO (a)

Guía de Cumplimiento de la Ley de Disciplina Financiera de las Entidades Federativas y Municipios
Del 1 de enero al 31 de diciembre de 2018 (b)

Indicadores de Observancia (c)	Implementación				Resultado		Fundamento (h)	Comentarios (i)
	SÍ		NO		Monto o valor (f)	Unidad (pesos/porcentaje) (g)		
	Mecanismo de Verificación (d)		Fecha estimada de cumplimiento (e)					
INDICADORES PRESUPUESTARIOS								
A. INDICADORES CUANTITATIVOS								
1 Balance Presupuestario Sostenible (j)								
a. Propuesto		Iniciativa de Ley de Ingresos y Proyecto de Presupuesto de Egresos	x			pesos	Art. 6 y 19 de la LDF	
b. Aprobado	x	Ley de Ingresos y Presupuesto de Egresos		25/02/2018	105,040,670.70	pesos	Art. 6 y 19 de la LDF	
c. Ejercido	x	Cuenta Pública / Formato 4 LDF		31/12/2018	97,884,834.98	pesos	Art. 6 y 19 de la LDF	
2 Balance Presupuestario de Recursos Disponibles Sostenible (k)								
a. Propuesto		Iniciativa de Ley de Ingresos y Proyecto de Presupuesto de Egresos	x			pesos	Art. 6 y 19 de la LDF	
b. Aprobado		Ley de Ingresos y Presupuesto de Egresos	x			pesos	Art. 6 y 19 de la LDF	
c. Ejercido	x	Cuenta Pública / Formato 4 LDF		31/12/2018	7,155,835.72	pesos	Art. 6 y 19 de la LDF	
3 Financiamiento Neto dentro del Techo de Financiamiento Neto (l)								
a. Propuesto		Iniciativa de Ley de Ingresos	x			pesos	Art. 6, 19 y 46 de la LDF	
b. Aprobado		Ley de Ingresos	x			pesos	Art. 6, 19 y 46 de la LDF	
c. Ejercido		Cuenta Pública / Formato 4 LDF	x			pesos	Art. 6, 19 y 46 de la LDF	
4 Recursos destinados a la atención de desastres naturales								
a. Asignación al fideicomiso para desastres naturales (m)								
a.1 Aprobado		Reporte Trím. Formato 6 a)	N/A			pesos	Art. 9 de la LDF	
a.2 Pagado		Cuenta Pública / Formato 6 a)	N/A			pesos	Art. 9 de la LDF	
b. Aportación promedio realizada por la Entidad Federativa durante los 5 ejercicios previos, para infraestructura dañada por desastres naturales (n)		Autorizaciones de recursos aprobados por el FONDEN	N/A			pesos	Art. 9 de la LDF	
c. Saldo del fideicomiso para desastres naturales (o)		Cuenta Pública / Auxiliar de Cuentas	N/A			pesos	Art. 9 de la LDF	
d. Costo promedio de los últimos 5 ejercicios de la reconstrucción de infraestructura dañada por desastres naturales (p)		Autorizaciones de recursos aprobados por el FONDEN	N/A			pesos	Art. 9 de la LDF	
5 Techo para servicios personales (q)								
a. Asignación en el Presupuesto de Egresos	X	Reporte Trím. Formato 6 d)		31/12/2018	62,496,888.40	pesos	Art. 10 y 21 de la LDF	

b. Ejercido	X	Reporte Trim. Formato 6 d)		31/12/2018	49,067,275	pesos	Art. 13 fracc. V y 21 de la LDF	
6 Previsiones de gasto para compromisos de pago derivados de APPs (r)								
a. Asignación en el Presupuesto de Egresos		Presupuesto de Egresos	X			pesos	Art. 11 y 21 de la LDF	
7 Techo de ADEFAS para el ejercicio fiscal (s)								
a. Propuesto		Proyecto de Presupuesto de Egresos	X			pesos	Art. 12 y 20 de la LDF	
b. Aprobado	X	Reporte Trim. Formato 6 a)		31/12/2018	8,000,000.00	pesos	Art. 12 y 20 de la LDF	
c. Ejercido	X	Cuenta Pública / Formato 6 a)		31/12/2018	6,011,702.54	pesos	Art. 12 y 20 de la LDF	
B. INDICADORES CUALITATIVOS								
1 Iniciativa de Ley de Ingresos y Proyecto de Presupuesto de Egresos								
a. Objetivos anuales, estrategias y metas para el ejercicio fiscal (t)		Iniciativa de Ley de Ingresos y Proyecto de Presupuesto de Egresos	x				Art. 5 y 18 de la LDF	
b. Proyecciones de ejercicios posteriores (u)		Iniciativa de Ley de Ingresos y Proyecto de Presupuesto de Egresos Egresos / Formatos 7 a) y b)	x				Art. 5 y 18 de la LDF	
c. Descripción de riesgos relevantes y propuestas de acción para enfrentarlos (v)		Iniciativa de Ley de Ingresos y Proyecto de Presupuesto de Egresos	x				Art. 5 y 18 de la LDF	
d. Resultados de ejercicios fiscales anteriores y el ejercicio fiscal en cuestión(w)		Iniciativa de Ley de Ingresos y Proyecto de Presupuesto de Egresos / Formatos 7 c) y d)	x				Art. 5 y 18 de la LDF	
e. Estudio actuarial de las pensiones de sus trabajadores (x)		Proyecto de Presupuesto de Egresos / Formato 8	x				Art. 5 y 18 de la LDF	
2 Balance Presupuestario de Recursos Disponibles, en caso de ser negativo								
a. Razones excepcionales que justifican el Balance Presupuestario de Recursos Disponibles negativo (y)		Iniciativa de Ley de Ingresos o Proyecto de Presupuesto de Egresos	x				Art. 6 y 19 de la LDF	
b. Fuente de recursos para cubrir el Balance Presupuestario de Recursos Disponibles negativo (z)		Iniciativa de Ley de Ingresos o Proyecto de Presupuesto de Egresos Egresos	x				Art. 6 y 19 de la LDF	
c. Número de ejercicios fiscales y acciones necesarias para cubrir el Balance Presupuestario de Recursos Disponibles negativo (aa)		Iniciativa de Ley de Ingresos o Proyecto de Presupuesto de Egresos	x				Art. 6 y 19 de la LDF	
d. Informes Trimestrales sobre el avance de las acciones para recuperar el Balance Presupuestario de Recursos Disponibles (bb)		Reporte Trim. y Cuenta Pública	x				Art. 6 y 19 de la LDF	
3 Servicios Personales								
a. Remuneraciones de los servidores públicos (cc)		Proyecto de Presupuesto	X				Art. 10 y 21 de la LDF	
b. Previsiones salariales y económicas para cubrir incrementos salariales, creación de plazas y otros (dd)		Proyecto de Presupuesto	X				Art. 10 y 21 de la LDF	
INDICADORES DEL EJERCICIO PRESUPUESTARIO								
A. INDICADORES CUANTITATIVOS								
1 Ingresos Excedentes derivados de Ingresos de Libre Disposición								

a.	Monto de Ingresos Excedentes derivados de ILD (e)	X	Cuenta Pública / Formato 5		31/12/2018	- 14,574,154.28	pesos	Art. 14 y 21 de la LDF	
b.	Monto de Ingresos Excedentes derivados de ILD destinados al fin del A.14, fracción I de la LDF (ff)		Cuenta Pública	X			pesos	Art. 14 y 21 de la LDF	
c.	Monto de Ingresos Excedentes derivados de ILD destinados al fin del A.14, fracción II, a) de la LDF (gg)		Cuenta Pública	X			pesos	Art. 14 y 21 de la LDF	
d.	Monto de Ingresos Excedentes derivados de ILD destinados al fin del A.14, fracción II, b) de la LDF (hh)		Cuenta Pública	X			pesos	Art. 14 y 21 de la LDF	
e.	Monto de Ingresos Excedentes derivados de ILD destinados al fin del artículo noveno transitorio de la LDF (ii)			X			pesos	Art. Noveno Transitorio de la LDF	
B. INDICADORES CUALITATIVOS									
1	Análisis Costo-Beneficio para programas o proyectos de inversión mayores a 10 millones de UDIS (jj)		Página de internet de la Secretaría de Finanzas o Tesorería Municipal	X				Art. 13 frac. III y 21 de la LDF	
2	Análisis de conveniencia y análisis de transferencia de riesgos de los proyectos APPs (kk)		Página de internet de la Secretaría de Finanzas o Tesorería Municipal	X				Art. 13 frac. III y 21 de la LDF	
3	Identificación de población objetivo, destino y temporalidad de subsidios (ll)		Página de internet de la Secretaría de Finanzas o Tesorería Municipal	X				Art. 13 frac. VII y 21 de la LDF	
INDICADORES DE DEUDA PÚBLICA									
A. INDICADORES CUANTITATIVOS									
1 Obligaciones a Corto Plazo									
a.	Límite de Obligaciones a Corto Plazo (mm)			X			pesos	Art. 30 frac. I de la LDF	
b.	Obligaciones a Corto Plazo (nn)			X			pesos	Art. 30 frac. I de la LDF	



[Handwritten signature]

C. MICAELA ALVARADO JIMENEZ
PRESIDENTA DIF MUNICIPAL



[Handwritten signature]

C. PATRICIA MA. DEL SOCORRO HERNANDEZ URIBE
DIRECTORA DIF MUNICIPAL



**Dirección de
Administración y
Finanzas**

[Handwritten signature]

C. JOSE JUAN CORTES FACIO
ENCARGADO DE DESPACHO DE LA DIRECCION DE
ADMINISTRACION Y FINANZAS DIF MUNICIPAL

8110	4394	009	004		Diferencias de Cotizaciones a Favor en Valores Negociables	0.00	0.00	0.00	0.00	0.00	0.00	
8110	4395				Resultado por Posición Monetaria	0.00	0.00	0.00	0.00	0.00	0.00	
8110	4395	009			Resultado por Posición Monetaria	0.00	0.00	0.00	0.00	0.00	0.00	
8110	4395	009	005		Resultado por Posición Monetaria	0.00	0.00	0.00	0.00	0.00	0.00	
8110	4396				Utilidades por Participación Patrimonial	0.00	0.00	0.00	0.00	0.00	0.00	
8110	4396	009			Utilidades por Participación Patrimonial	0.00	0.00	0.00	0.00	0.00	0.00	
8110	4396	009	006		Utilidades por Participación Patrimonial	0.00	0.00	0.00	0.00	0.00	0.00	
8110	4399				Otros Ingresos y Beneficios Varios	0.00	0.00	0.00	0.00	0.00	0.00	
8110	4399	009			Otros Ingresos y Beneficios Varios	0.00	0.00	0.00	0.00	0.00	0.00	
8110	4399	009	009		Otros Ingresos y Beneficios Varios	0.00	0.00	0.00	0.00	0.00	0.00	
8110	4399	009	009	001	Aportaciones por Gestoría de Diputados	0.00	0.00	0.00	0.00	0.00	0.00	
8110	4399	009	009	002	Ingresos por Audiencia Pública	0.00	0.00	0.00	0.00	0.00	0.00	
8110	4399	009	009	003	Actualización de Inversiones en UDI'S	0.00	0.00	0.00	0.00	0.00	0.00	
8110	4399	009	009	004	Intereses por Inversiones en UDI'S	0.00	0.00	0.00	0.00	0.00	0.00	
8110	4399	009	009	005	Otros Convenios	0.00	0.00	0.00	0.00	0.00	0.00	
8110	4399	009	009	006	Ingresos Derivados de Ejercicios Anteriores no aplicados	0.00	0.00	0.00	0.00	0.00	0.00	
8110	4399	009	009	007	Otros Ingresos Varios	0.00	0.00	0.00	0.00	0.00	0.00	
8110	4399	009	009	008	Otros Ingresos por Donativos	0.00	0.00	0.00	0.00	0.00	0.00	
Subtotal (12)						0.00	0.00	0.00	0.00	0.00	0.00	
TOTAL INGRESOS:						105,040,670.70	0.00	105,040,670.70	0.00	89,724,257.77	85.42	-15,316,412.93



[Handwritten signature]

PRESIDENTA DIF MUNICIPAL
C. MICAELA ALVARADO JIMENEZ



[Handwritten signature]

DIRECTORA DIF MUNICIPAL
C. PATRICIA MA DEL SOCORRO HDEZ. U.



[Handwritten signature]

ENCARGADO DEL DESPACHO DE ADMON Y FINANZAS
C. JOSE JUAN CORTES FACIO

Cuenta Pública 2018
Estado Analítico del Ejercicio del Presupuesto de Egresos
Clasificación por Objeto del Gasto (Capítulo y Concepto)
(Pesos)

SISTEMA DESCENTRALIZADO MUNICIPAL DIF DE CUAUTITLAN IZCALLI 3121

DEL 1 DE ENERO AL 31 DE DICIEMBRE DE 2018

CUENTA (3)	Concepto (4)	Egresos							Subejercicio (12)
		Aprobado (5)	Ampliaciones/ Reducciones (6)	Modificado (7)	Comprometido (8)	Devengado (9)	Ejercido (10)	Pagado (11)	
1000	SERVICIOS PERSONALES	66,490,946.81	6,032,060.08	72,523,006.89	0.00	4,670,776.89	71,728,779.74	67,058,002.85	794,227.15
1100	PERMANENTE	54,528,578.94	-313,611.35	54,214,967.59	0.00	-345,462.99	53,191,782.78	53,537,245.77	1,023,184.81
1130	Sueldos base al personal permanente	54,528,578.94	-313,611.35	54,214,967.59	0.00	-345,462.99	53,191,782.78	53,537,245.77	1,023,184.81
1131	Sueldo base	54,528,578.94	-313,611.35	54,214,967.59	0.00	-345,462.99	53,191,782.78	53,537,245.77	1,023,184.81
1200	TRANSITORIO	863,555.00	5,701,010.95	6,564,565.95	0.00	5,728.02	6,586,363.02	6,580,635.00	-21,797.07
1210	Honorarios asimilables a salarios	863,555.00	5,701,010.95	6,564,565.95	0.00	5,728.02	6,586,363.02	6,580,635.00	-21,797.07
1211	Honorarios asimilables al salario	863,555.00	5,701,010.95	6,564,565.95	0.00	5,728.02	6,586,363.02	6,580,635.00	-21,797.07
1300	REMUNERACIONES ADICIONALES Y ESPECIALES	7,104,754.38	4,429.00	7,109,183.38	0.00	2,812,255.13	6,043,833.63	3,231,578.50	1,065,349.75
1310	Primas por años de servicio efectivos prestados	0.00	184,194.00	184,194.00	0.00	0.00	85,699.08	85,699.08	98,494.92
1312	Prima de antigüedad	0.00	184,194.00	184,194.00	0.00	0.00	85,699.08	85,699.08	98,494.92
1320	Primas de vacaciones, dominical y gratificación de fin de año	7,104,754.38	-179,765.00	6,924,989.38	0.00	2,812,255.13	5,958,134.55	3,145,879.42	966,854.83
1321	Prima vacacional	789,417.16	-190,231.48	599,185.68	0.00	0.00	326,310.24	326,310.24	272,875.44
1322	Aguinaldo	6,315,337.22	0.00	6,315,337.22	0.00	2,812,255.13	5,629,089.99	2,818,348.86	686,247.23
1324	Vacaciones no disfrutadas por finiquito	0.00	10,466.48	10,466.48	0.00	0.00	2,734.32	2,734.32	7,732.16
1500	OTRA PRESTACIONES SOCIALES Y ECONOMICAS	3,994,058.49	640,231.48	4,634,289.97	0.00	2,198,256.73	5,906,800.31	3,708,543.58	-1,272,510.34
1520	Indemnizaciones	3,994,058.49	640,231.48	4,634,289.97	0.00	2,198,256.73	5,906,800.31	3,708,543.58	-1,272,510.34
1522	Liquidaciones por indemnizaciones, por sueldos y salarios caídos	3,994,058.49	640,231.48	4,634,289.97	0.00	2,198,256.73	5,906,800.31	3,708,543.58	-1,272,510.34
	SUBTOTAL	66,490,946.81	6,032,060.08	72,523,006.89	0.00	4,670,776.89	71,728,779.74	67,058,002.85	794,227.15
2000	MATERIALES Y SUMINISTROS	12,125,553.23	2,414,344.84	14,539,898.07	0.00	1,258,927.83	12,361,511.83	11,102,584.00	2,178,386.24
2100	Y ARTICULOS OFICIALES	1,904,278.49	-207,376.51	1,696,901.98	0.00	4,657.15	1,072,039.58	1,067,382.43	624,862.40
2110	Materiales, útiles y equipos menores de oficina	551,005.31	1,507.65	552,512.96	0.00	795.51	362,438.44	361,642.93	190,074.52
2111	Materiales y útiles de oficina	496,912.06	1,507.65	498,419.71	0.00	795.51	355,265.75	354,470.24	143,153.96
2112	Enseres de oficina	54,093.25	0.00	54,093.25	0.00	0.00	7,172.69	7,172.69	46,920.56
2120	Materiales y útiles de impresión y reproducción	4,872.00	12,332.84	17,204.84	0.00	2,668.00	11,182.84	8,514.84	6,022.00
2121	Material y útiles de imprenta y reproducción	4,872.00	12,332.84	17,204.84	0.00	2,668.00	11,182.84	8,514.84	6,022.00
2140	información y común	820,045.75	-708,539.94	111,505.81	0.00	31.00	71,073.54	71,042.54	40,432.27
2141	informáticos	820,045.75	-708,539.94	111,505.81	0.00	31.00	71,073.54	71,042.54	40,432.27
2150	Material impreso e información digital	20,000.00	-20,000.00	0.00	0.00	0.00	0.00	0.00	0.00
2151	Material de información	20,000.00	-20,000.00	0.00	0.00	0.00	0.00	0.00	0.00
2160	Material de limpieza	294,399.80	504,376.06	798,775.86	0.00	0.34	612,035.99	612,035.65	186,739.87
2161	Material y enseres de limpieza	294,399.80	504,376.06	798,775.86	0.00	0.34	612,035.99	612,035.65	186,739.87
2170	Materiales y útiles de enseñanza	151,455.63	1,670.88	153,126.51	0.00	-200.70	7,333.77	7,534.47	145,792.74
2171	Material didáctico	151,455.63	1,670.88	153,126.51	0.00	-200.70	7,333.77	7,534.47	145,792.74
2180	Materiales para el registro e identificación de bienes y personas	62,500.00	1,276.00	63,776.00	0.00	1,363.00	7,975.00	6,612.00	55,801.00
2181	Material para identificación y registro	62,500.00	1,276.00	63,776.00	0.00	1,363.00	7,975.00	6,612.00	55,801.00
2200	ALIMENTOS Y UTENSILIOS	3,793,573.34	1,554,518.23	5,348,091.57	0.00	366,051.18	4,978,002.17	4,611,950.99	370,089.40
2210	Productos alimenticios para personas	3,692,300.84	1,630,726.67	5,323,027.51	0.00	365,364.38	4,962,122.81	4,596,758.43	360,904.70
2211	Productos alimenticios para personas	3,692,300.84	1,630,726.67	5,323,027.51	0.00	365,364.38	4,962,122.81	4,596,758.43	360,904.70
2230	Utensilios para el servicio de alimentación	101,272.50	-76,208.44	25,064.06	0.00	686.80	15,879.36	15,192.56	9,184.70
2231	Utensilios para el servicio de alimentación	101,272.50	-76,208.44	25,064.06	0.00	686.80	15,879.36	15,192.56	9,184.70
2300	COMERCIALIZACION	30,000.00	-25,725.00	4,275.00	0.00	0.00	1,425.00	1,425.00	2,850.00
2310	como materia	30,000.00	-25,725.00	4,275.00	0.00	0.00	1,425.00	1,425.00	2,850.00
2311	Materias primas y materiales de producción	30,000.00	-25,725.00	4,275.00	0.00	0.00	1,425.00	1,425.00	2,850.00
2400	REPARACION	1,343,363.40	1,318,329.70	2,661,693.10	0.00	415,907.18	2,513,357.05	2,097,449.87	148,336.05
2410	Productos minerales no metálicos	22,500.00	-22,500.00	0.00	0.00	0.00	0.00	0.00	0.00
2411	Productos minerales no metálicos	22,500.00	-22,500.00	0.00	0.00	0.00	0.00	0.00	0.00
2420	Cemento y productos de concreto	174,600.00	-170,800.08	3,799.92	0.00	0.00	2,789.44	2,789.44	1,010.48


2421	Cemento y productos de concreto	174,600.00	-170,800.08	3,799.92	0.00	0.00	2,789.44	2,789.44	1,010.48
2430	Cal, yeso y productos de yeso	74,184.00	-74,184.00	0.00	0.00	0.00	0.00	0.00	0.00
2431	Cal, yeso y productos de yeso	74,184.00	-74,184.00	0.00	0.00	0.00	0.00	0.00	0.00
2440	Madera y productos de madera	50,750.00	-46,780.14	3,969.86	0.00	0.00	1,984.93	1,984.93	1,984.93
2441	Madera y productos de madera	50,750.00	-46,780.14	3,969.86	0.00	0.00	1,984.93	1,984.93	1,984.93
2450	Vidrio y productos de vidrio	51,000.00	-36,460.14	14,539.86	0.00	0.00	13,277.55	13,277.55	1,262.31
2451	Vidrio y productos de vidrio	51,000.00	-36,460.14	14,539.86	0.00	0.00	13,277.55	13,277.55	1,262.31
2460	Material eléctrico y electrónico	145,900.00	-49,897.92	96,002.08	0.00	0.00	79,432.92	79,432.92	16,569.16
2461	Material eléctrico y electrónico	145,900.00	-49,897.92	96,002.08	0.00	0.00	79,432.92	79,432.92	16,569.16
2470	Artículos metálicos para la construcción	123,675.00	-108,305.86	15,369.14	0.00	0.00	10,324.55	10,324.55	5,044.59
2471	Artículos metálicos para la construcción	123,675.00	-108,305.86	15,369.14	0.00	0.00	10,324.55	10,324.55	5,044.59
2480	Materiales complementarios	86,854.40	-53,264.80	33,589.60	0.00	0.00	16,794.80	16,794.80	16,794.80
2481	Materiales complementarios	10,500.00	-10,500.00	0.00	0.00	0.00	0.00	0.00	0.00
2482	Material de señalización	76,354.40	-42,764.80	33,589.60	0.00	0.00	16,794.80	16,794.80	16,794.80
2490	Otros materiales y artículos de construcción y reparación	613,900.00	1,880,522.64	2,494,422.64	0.00	415,907.18	2,388,752.86	1,972,845.68	105,669.78
2491	Materiales de construcción	409,000.00	2,025,532.14	2,434,532.14	0.00	415,737.25	2,334,985.29	1,919,248.04	99,546.85
2492	Estructuras y manufacturas para todo tipo de construcción	204,900.00	-145,009.50	59,890.50	0.00	169.93	53,767.57	53,597.64	6,122.93
2500	PRODUCTOS QUIMICOS, FARMACEUTICOS Y DE LABORATORIO	3,108,403.55	-127,059.56	2,981,343.99	0.00	348,387.60	2,321,964.58	1,973,576.98	659,379.41
2510	Productos químicos básicos	886,942.35	270,120.00	1,157,062.35	0.00	157,586.00	1,038,200.00	880,614.00	118,862.35
2511	Sustancias químicas	886,942.35	270,120.00	1,157,062.35	0.00	157,586.00	1,038,200.00	880,614.00	118,862.35
2520	Fertilizantes, pesticidas y otros agroquímicos	2,500.00	-2,500.00	0.00	0.00	0.00	0.00	0.00	0.00
2521	Plaguicidas, abonos y fertilizantes	2,500.00	-2,500.00	0.00	0.00	0.00	0.00	0.00	0.00
2530	Medicinas y productos farmacéuticos	1,043,500.03	-591,998.66	451,501.37	0.00	132,792.80	428,473.12	295,680.32	23,028.25
2531	Medicinas y productos farmacéuticos	1,043,500.03	-591,998.66	451,501.37	0.00	132,792.80	428,473.12	295,680.32	23,028.25
2540	Materiales, accesorios y suministros médicos	1,175,461.17	197,319.10	1,372,780.27	0.00	58,008.80	855,291.46	797,282.66	517,488.81
2541	Materiales, accesorios y suministros médicos	1,175,461.17	197,319.10	1,372,780.27	0.00	58,008.80	855,291.46	797,282.66	517,488.81
2600	COMBUSTIBLES, LUBRICANTES Y ADITIVOS	1,300,810.00	330,226.30	1,631,036.30	0.00	123,924.72	1,410,654.87	1,286,730.15	220,381.43
2610	Combustibles, lubricantes y aditivos	1,300,810.00	330,226.30	1,631,036.30	0.00	123,924.72	1,410,654.87	1,286,730.15	220,381.43
2611	Combustibles, lubricantes y aditivos	1,300,810.00	330,226.30	1,631,036.30	0.00	123,924.72	1,410,654.87	1,286,730.15	220,381.43
2700	ARTICULOS DEPORTIVOS	131,778.00	-115,852.32	15,925.68	0.00	0.00	11,034.72	11,034.72	4,890.96
2710	Vestuario y uniformes	12,075.00	-5,691.42	6,383.58	0.00	0.00	5,383.58	5,383.58	1,000.00
2711	Vestuario y uniformes	12,075.00	-5,691.42	6,383.58	0.00	0.00	5,383.58	5,383.58	1,000.00
2720	Prendas de seguridad y protección personal	51,453.00	-47,302.00	4,151.00	0.00	0.00	260.04	260.04	3,890.96
2721	Prendas de seguridad y protección personal	51,453.00	-47,302.00	4,151.00	0.00	0.00	260.04	260.04	3,890.96
2730	Artículos deportivos	0.00	5,391.10	5,391.10	0.00	0.00	5,391.10	5,391.10	0.00
2731	Artículos deportivos	0.00	5,391.10	5,391.10	0.00	0.00	5,391.10	5,391.10	0.00
2750	Blancos y otros productos textiles, excepto prendas de vestir	68,250.00	-68,250.00	0.00	0.00	0.00	0.00	0.00	0.00
2751	Blancos y otros productos textiles	68,250.00	-68,250.00	0.00	0.00	0.00	0.00	0.00	0.00
2900	HERRAMIENTAS, REFACCIONES Y ACCESORIOS MENORES	513,346.45	-312,716.00	200,630.45	0.00	0.00	53,033.86	53,033.86	147,596.59
2910	Herramientas menores	25,725.00	-4,176.00	21,549.00	0.00	0.00	1,941.95	1,941.95	19,607.05
2911	Refacciones, accesorios y herramientas	25,725.00	-4,176.00	21,549.00	0.00	0.00	1,941.95	1,941.95	19,607.05
2920	Refacciones y accesorios menores de edificios	24,069.15	0.00	24,069.15	0.00	0.00	10,802.93	10,802.93	13,266.22
2921	Refacciones y accesorios menores de edificios	24,069.15	0.00	24,069.15	0.00	0.00	10,802.93	10,802.93	13,266.22
2930	administración,	25,000.00	0.00	25,000.00	0.00	0.00	0.00	0.00	25,000.00
2931	administración,	25,000.00	0.00	25,000.00	0.00	0.00	0.00	0.00	25,000.00
2940	tecnologías de la i	34,577.30	0.00	34,577.30	0.00	0.00	1,800.00	1,800.00	32,777.30
2941	Refacciones y accesorios para equipo de computo	34,577.30	0.00	34,577.30	0.00	0.00	1,800.00	1,800.00	32,777.30
2950	medico y de labor	55,000.00	-55,000.00	0.00	0.00	0.00	0.00	0.00	0.00
2951	de labor	55,000.00	-55,000.00	0.00	0.00	0.00	0.00	0.00	0.00
2960	Refacciones y accesorios menores para equipo de transporte	262,500.00	-252,350.00	10,150.00	0.00	0.00	5,075.00	5,075.00	5,075.00
2961	Refacciones y accesorios menores para equipo de transporte	262,500.00	-252,350.00	10,150.00	0.00	0.00	5,075.00	5,075.00	5,075.00
2970	seguridad	81,750.00	-24,327.98	57,422.02	0.00	0.00	19,000.00	19,000.00	38,422.02
2971	Artículos para la extinción de incendios	81,750.00	-24,327.98	57,422.02	0.00	0.00	19,000.00	19,000.00	38,422.02
2980	equipos	4,725.00	23,137.98	27,862.98	0.00	0.00	14,413.98	14,413.98	13,449.00
2981	Refacciones y accesorios menores de maquinaria y otros equipos	4,725.00	23,137.98	27,862.98	0.00	0.00	14,413.98	14,413.98	13,449.00
SUBTOTAL		12,125,553.23	2,414,344.84	14,539,898.07	0.00	1,258,927.83	12,361,511.83	11,102,584.00	2,178,386.24
3000	SERVICIOS GENERALES	15,558,170.66	-1,217,064.38	14,341,106.28	0.00	2,086,158.29	12,101,226.82	10,015,068.53	2,239,879.46
3100	SERVICIOS BASICOS	3,550,135.13	1,023,161.01	4,573,296.14	0.00	973,256.74	3,885,530.83	2,912,274.09	687,765.31
3110	Energía eléctrica	1,320,000.00	0.00	1,320,000.00	0.00	295,119.03	1,038,337.03	743,218.00	281,662.97
3111	Servicio de energía eléctrica	1,320,000.00	0.00	1,320,000.00	0.00	295,119.03	1,038,337.03	743,218.00	281,662.97
3120	Gas	1,364,304.08	47,346.30	1,411,650.38	0.00	98,997.36	1,202,944.38	1,103,947.02	208,706.00
3121	Gas	1,364,304.08	47,346.30	1,411,650.38	0.00	98,997.36	1,202,944.38	1,103,947.02	208,706.00
3130	Agua	0.00	5,366.00	5,366.00	0.00	0.00	4,308.00	4,308.00	1,058.00

3131	Servicio de agua	0.00	5,366.00	5,366.00	0.00	0.00	4,308.00	4,308.00	1,058.00
3140	Telefonía tradicional	865,831.05	969,697.08	1,835,528.13	0.00	579,140.35	1,639,189.79	1,060,049.44	196,338.34
3141	Servicio de telefonía convencional	865,831.05	969,697.08	1,835,528.13	0.00	579,140.35	1,639,189.79	1,060,049.44	196,338.34
3180	Servicios postales y telegráficos	0.00	751.63	751.63	0.00	0.00	751.63	751.63	0.00
3181	Servicio postal y telegráfico	0.00	751.63	751.63	0.00	0.00	751.63	751.63	0.00
3200	SERVICIOS DE ARRENDAMIENTO	626,999.99	-83,238.82	543,761.17	0.00	268,690.74	483,740.58	215,049.84	60,020.59
3220	Arrendamiento de edificios	20,500.00	47,302.00	67,802.00	0.00	17,052.00	67,802.00	50,750.00	0.00
3221	Arrendamiento de edificios y locales	20,500.00	47,302.00	67,802.00	0.00	17,052.00	67,802.00	50,750.00	0.00
3230	educacional y recre	450,000.00	-450,000.00	0.00	0.00	0.00	0.00	0.00	0.00
3231	Arrendamiento de equipo y bienes informáticos	450,000.00	-450,000.00	0.00	0.00	0.00	0.00	0.00	0.00
3250	Arrendamiento de equipo de transporte	150,000.00	-103,600.00	46,400.00	0.00	0.00	23,200.00	23,200.00	23,200.00
3251	Arrendamiento de vehículos	150,000.00	-103,600.00	46,400.00	0.00	0.00	23,200.00	23,200.00	23,200.00
3260	Arrendamiento de maquinaria, otros equipos y herramientas	0.00	423,059.18	423,059.18	0.00	251,350.02	389,309.18	137,959.16	33,750.00
3261	Arrendamiento de maquinaria y equipo	0.00	423,059.18	423,059.18	0.00	251,350.02	389,309.18	137,959.16	33,750.00
3290	Otros arrendamientos	6,499.99	0.00	6,499.99	0.00	288.72	3,429.40	3,140.68	3,070.59
3291	química	6,499.99	0.00	6,499.99	0.00	288.72	3,429.40	3,140.68	3,070.59
3300	SERVICIOS	850,977.80	-15,850.83	835,126.97	0.00	46,426.45	583,194.82	536,768.37	251,932.15
3330	tecnologías	87,994.85	98,086.35	186,081.20	0.00	696.00	93,736.60	93,040.60	92,344.60
3331	Servicios informáticos	87,994.85	98,086.35	186,081.20	0.00	696.00	93,736.60	93,040.60	92,344.60
3340	Servicios de capacitación	121,590.00	-108,870.00	12,720.00	0.00	0.00	6,360.00	6,360.00	6,360.00
3341	Capacitación	121,590.00	-108,870.00	12,720.00	0.00	0.00	6,360.00	6,360.00	6,360.00
3360	impresión	494,392.95	-85,667.18	408,725.77	0.00	45,730.45	355,498.22	309,767.77	53,227.55
3362	publico	424,392.95	-15,667.18	408,725.77	0.00	45,730.45	355,498.22	309,767.77	53,227.55
3363	Servicios de Impresiones de documentos oficiales	70,000.00	-70,000.00	0.00	0.00	0.00	0.00	0.00	0.00
3390	SERVICIOS profesionales, científicos y técnicos integrales	147,000.00	80,600.00	227,600.00	0.00	0.00	127,600.00	127,600.00	100,000.00
3391	Servicios profesionales	147,000.00	80,600.00	227,600.00	0.00	0.00	127,600.00	127,600.00	100,000.00
3400	SERVICIOS FINANCIEROS, BANCARIOS Y COMERCIALES	418,645.00	20,000.00	438,645.00	0.00	-5,574.49	322,467.56	328,042.05	116,177.44
3410	Servicios financieros y bancarios	23,100.00	30,000.00	53,100.00	0.00	0.00	53,059.60	53,059.60	40.40
3411	Servicios bancarios y financieros	23,100.00	30,000.00	53,100.00	0.00	0.00	53,059.60	53,059.60	40.40
3450	Seguro de bienes patrimoniales	395,545.00	-10,000.00	385,545.00	0.00	-5,574.49	269,407.96	274,982.45	116,137.04
3451	Seguros y fianzas	395,545.00	-10,000.00	385,545.00	0.00	-5,574.49	269,407.96	274,982.45	116,137.04
3500	CONSERVACION	961,091.20	1,020,067.73	1,981,158.93	0.00	423,183.69	1,700,662.45	1,277,478.76	280,496.48
3510	Conservación y mantenimiento menor de inmuebles	48,549.50	1,486,646.54	1,535,196.04	0.00	394,667.69	1,464,924.21	1,070,256.52	70,271.83
3511	Reparación y mantenimiento de inmuebles	48,549.50	1,486,646.54	1,535,196.04	0.00	394,667.69	1,464,924.21	1,070,256.52	70,271.83
3520	de administra	46,200.00	0.00	46,200.00	0.00	0.00	14,186.80	14,186.80	32,013.20
3521	oficina	46,200.00	0.00	46,200.00	0.00	0.00	14,186.80	14,186.80	32,013.20
3530	tecnologías	54,654.30	-54,654.30	0.00	0.00	0.00	0.00	0.00	0.00
3531	microfilma	54,654.30	-54,654.30	0.00	0.00	0.00	0.00	0.00	0.00
3540	instrumental medico y d	320,000.00	-253,664.52	66,335.48	0.00	7,308.00	36,821.74	29,513.74	29,513.74
3541	laboratorio	320,000.00	-253,664.52	66,335.48	0.00	7,308.00	36,821.74	29,513.74	29,513.74
3550	Reparación y mantenimiento de equipo de transporte	224,437.40	-60,173.64	164,263.76	0.00	-20.00	111,742.50	111,762.50	52,521.26
3551	Reparación y mantenimiento de vehículos terrestres, aéreos y lacustres	224,437.40	-60,173.64	164,263.76	0.00	-20.00	111,742.50	111,762.50	52,521.26
3570	equipos y herr	94,000.00	0.00	94,000.00	0.00	5,568.00	40,797.20	35,229.20	53,202.80
3571	industrial y	94,000.00	0.00	94,000.00	0.00	5,568.00	40,797.20	35,229.20	53,202.80
3590	Servicios de jardinería y fumigación	173,250.00	-98,086.35	75,163.65	0.00	15,660.00	32,190.00	16,530.00	42,973.65
3591	Servicios de fumigación	173,250.00	-98,086.35	75,163.65	0.00	15,660.00	32,190.00	16,530.00	42,973.65
3600	SERVICIOS DE COMUNICACIÓN SOCIAL Y PUBLICIDAD	225,000.00	-24,354.07	200,645.93	0.00	0.20	33,692.20	33,692.00	166,953.73
3610	programas y	225,000.00	-24,354.07	200,645.93	0.00	0.20	33,692.20	33,692.00	166,953.73
3612	Publicaciones oficiales y de información en general para difusión	225,000.00	-24,354.07	200,645.93	0.00	0.20	33,692.20	33,692.00	166,953.73
3700	SERVICIOS DE TRASLADO Y VIATICOS	166,906.09	-77,793.70	89,112.39	0.00	-689.98	63,606.25	64,296.23	25,506.14
3790	Otros servicios de traslado y hospedaje	166,906.09	-77,793.70	89,112.39	0.00	-689.98	63,606.25	64,296.23	25,506.14
3791	Otros servicios de traslado y hospedaje	166,906.09	-77,793.70	89,112.39	0.00	-689.98	63,606.25	64,296.23	25,506.14
3800	SERVICIOS OFICIALES	620,000.00	-241,066.60	378,933.40	0.00	52,200.40	273,095.20	220,894.80	105,838.20
3820	Gastos de orden social y cultural	620,000.00	-241,066.60	378,933.40	0.00	52,200.40	273,095.20	220,894.80	105,838.20
3821	Gastos de ceremonias oficiales y de orden social	620,000.00	-241,421.60	378,578.40	0.00	52,200.40	272,760.20	220,559.80	105,818.20
3822	Espectáculos cívicos y culturales	0.00	355.00	355.00	0.00	0.00	335.00	335.00	20.00
3900	OTROS SERVICIOS GENERALES	8,138,415.45	-2,837,989.10	5,300,426.35	0.00	328,664.54	4,755,236.93	4,426,572.39	545,189.42
3920	Impuestos y derechos	86,215.47	0.00	86,215.47	0.00	25,712.00	25,712.00	0.00	60,503.47
3922	Otros impuestos y derechos	86,215.47	0.00	86,215.47	0.00	25,712.00	25,712.00	0.00	60,503.47
3940	Sentencias y resoluciones por autoridad competente	10,000.00	141,421.60	151,421.60	0.00	0.00	0.00	0.00	151,421.60
3941	Sentencias y resoluciones judiciales	10,000.00	141,421.60	151,421.60	0.00	0.00	0.00	0.00	151,421.60
3950	Penas, multas, accesorios y actualizaciones	12,000.00	38,000.00	50,000.00	0.00	0.00	0.00	0.00	50,000.00
3951	Penas, multas, accesorios y actualizaciones	12,000.00	38,000.00	50,000.00	0.00	0.00	0.00	0.00	50,000.00

3980	laboral	1,849,999.98	0.00	1,849,999.98	0.00	-3,975.63	1,797,198.37	1,801,174.00	52,801.61
3982	Impuesto sobre erogaciones por remuneraciones al trabajo personal.	1,849,999.98	0.00	1,849,999.98	0.00	-3,975.63	1,797,198.37	1,801,174.00	52,801.61
3990	Otros servicios generales	6,180,200.00	-3,017,410.70	3,162,789.30	0.00	306,928.17	2,932,326.56	2,625,398.39	230,462.74
3992	Gastos de servicios menores	17,493.00	3,166.00	20,659.00	0.00	0.00	4,999.60	4,999.60	15,659.40
3996	Subcontratación de servicios con terceros	6,162,707.00	-3,020,576.70	3,142,130.30	0.00	306,928.17	2,927,326.96	2,620,398.79	214,803.34
SUBTOTAL		15,558,170.66	-1,217,064.38	14,341,106.28	0.00	2,086,158.29	12,101,226.82	10,015,068.53	2,239,879.46
4000	AYUDAS	2,056,000.00	0.00	2,056,000.00	0.00	11,499.99	1,268,674.88	1,257,174.89	787,325.12
4400	AYUDAS SOCIALES	2,056,000.00	0.00	2,056,000.00	0.00	11,499.99	1,268,674.88	1,257,174.89	787,325.12
4410	Ayudas sociales a personas	1,306,000.00	0.00	1,306,000.00	0.00	11,499.99	818,674.88	807,174.89	487,325.12
4411	Cooperaciones y ayudas	1,306,000.00	0.00	1,306,000.00	0.00	11,499.99	818,674.88	807,174.89	487,325.12
4420	Becas y otras ayudas para programas de capacitación	750,000.00	0.00	750,000.00	0.00	0.00	450,000.00	450,000.00	300,000.00
4421	Becas	750,000.00	0.00	750,000.00	0.00	0.00	450,000.00	450,000.00	300,000.00
SUBTOTAL		2,056,000.00	0.00	2,056,000.00	0.00	11,499.99	1,268,674.88	1,257,174.89	787,325.12
5000	BIENES MUEBLES, INMUEBLES E INTANGIBLES	810,000.00	-465,000.00	345,000.00	0.00	-0.01	135,408.39	135,408.40	209,591.61
5100	MOBILIARIO Y EQUIPO DE ADMINISTRACION	230,000.00	-165,571.60	64,428.40	0.00	0.00	39,428.40	39,428.40	25,000.00
5110	Muebles de oficina y estantería	195,000.00	-195,000.00	0.00	0.00	0.00	0.00	0.00	0.00
5111	Muebles y enseres	195,000.00	-195,000.00	0.00	0.00	0.00	0.00	0.00	0.00
5150	Equipo de computo y de tecnología de la información	20,000.00	-20,000.00	0.00	0.00	0.00	0.00	0.00	0.00
5151	Bienes informáticos	20,000.00	-20,000.00	0.00	0.00	0.00	0.00	0.00	0.00
5190	Otros mobiliarios y equipos de administración	15,000.00	49,428.40	64,428.40	0.00	0.00	39,428.40	39,428.40	25,000.00
5191	Otros bienes muebles	0.00	64,428.40	64,428.40	0.00	0.00	39,428.40	39,428.40	25,000.00
5192	Otros equipos eléctricos y electrónicos de oficina	15,000.00	-15,000.00	0.00	0.00	0.00	0.00	0.00	0.00
5200	MOBILIARIO Y EQUIPO EDUCACIONAL Y RECREATIVO	10,000.00	-10,000.00	0.00	0.00	0.00	0.00	0.00	0.00
5210	Equipos y aparatos audiovisuales	10,000.00	-10,000.00	0.00	0.00	0.00	0.00	0.00	0.00
5211	Equipos y aparatos audiovisuales	10,000.00	-10,000.00	0.00	0.00	0.00	0.00	0.00	0.00
5300	EQUIPO E INSTRUMENTAL MEDICO Y DE LABORATORIO	540,000.00	-298,708.40	241,291.60	0.00	-0.01	86,699.99	86,700.00	154,591.61
5310	Equipo medico y de laboratorio	540,000.00	-298,708.40	241,291.60	0.00	-0.01	86,699.99	86,700.00	154,591.61
5311	Equipo medico y de laboratorio	540,000.00	-298,708.40	241,291.60	0.00	-0.01	86,699.99	86,700.00	154,591.61
5600	MAQUINARIA, OTROS EQUIPOS Y HERRAMIENTAS	30,000.00	9,280.00	39,280.00	0.00	0.00	9,280.00	9,280.00	30,000.00
5620	Maquinaria y equipo industrial	0.00	9,280.00	9,280.00	0.00	0.00	9,280.00	9,280.00	0.00
5621	Maquinaria y equipo industrial	0.00	9,280.00	9,280.00	0.00	0.00	9,280.00	9,280.00	0.00
5670	Herramientas y maquinas-herramienta	30,000.00	0.00	30,000.00	0.00	0.00	0.00	0.00	30,000.00
5671	Herramientas, maquina herramienta y equipo	30,000.00	0.00	30,000.00	0.00	0.00	0.00	0.00	30,000.00
SUBTOTAL		810,000.00	-465,000.00	345,000.00	0.00	-0.01	135,408.39	135,408.40	209,591.61
9000	DEUDA PUBLICA	8,000,000.00	-6,764,341.34	1,235,658.66	0.00	-5,722,469.22	289,233.32	6,011,702.54	946,425.34
9900	ADEUDOS DE EJERCICIOS FISCALES ANTERIORES (ADEFAS)	8,000,000.00	-6,764,341.34	1,235,658.66	0.00	-5,722,469.22	289,233.32	6,011,702.54	946,425.34
9910	ADEFAS	8,000,000.00	-6,764,341.34	1,235,658.66	0.00	-5,722,469.22	289,233.32	6,011,702.54	946,425.34
9911	Por el ejercicio inmediato anterior	8,000,000.00	-6,770,555.41	1,229,444.59	0.00	-5,292,689.22	719,013.32	6,011,702.54	510,431.27
9912	Por ejercicios anteriores	0.00	6,214.07	6,214.07	0.00	-429,780.00	-429,780.00	0.00	435,994.07
SUBTOTAL		8,000,000.00	-6,764,341.34	1,235,658.66	0.00	-5,722,469.22	289,233.32	6,011,702.54	946,425.34
TOTAL PARTIDAS		105,040,670.70	-8.80	105,040,669.90	0.00	2,304,893.77	97,884,834.98	95,579,941.21	7,155,834.92



PRESIDENTA DIF MUNICIPAL
C. MICAELA ALVARADO JIMENEZ



DIRECTORA DIF MUNICIPAL
C. PATRICIA MA DEL SOCORRO HDEZ. U.



Dirección de Administración y Finanzas
ENCARGADO DEL DESPACHO DE ADMON Y FINANZAS
C. JOSE JUAN CORTES FACIO



Cuenta Pública 2018
 Estado Analítico del Ejercicio del Presupuesto de Egresos
 Clasificación Económica (por Tipo de Gasto)
 (Pesos)

SISTEMA DESCENTRALIZADO MUNICIPAL DIF DE CUAUTITLAN IZCALLI 3121

DEL 1 DE ENERO AL 31 DE DICIEMBRE DE 2018

Concepto (3)	Egresos							Subejercicio (11)
	Aprobado (4)	Ampliaciones / (Reducciones) (5)	Modificado (6)	Comprometido (7)	Devengado (8)	Ejercido (9)	Pagado (10)	
Gasto Corriente (12)	96,230,670.70	7,229,340.54	103,460,011.24	0.00	8,027,363.00	97,460,193.27	89,432,830.27	5,999,817.97
Gasto de Capital (13)	810,000.00	-465,000.00	345,000.00	0.00	-0.01	135,408.39	135,408.40	209,591.61
Amortización de la Deuda y disminución de Pasivos (14)	8,000,000.00	-6,764,341.34	1,235,658.66	0.00	-5,722,469.22	289,233.32	6,011,702.54	946,425.34
Pensiones y Jubilaciones (15)	0.00	0.00	0.00	0.00	0.00	0.00	0.00	0.00
Participaciones (16)	0.00	0.00	0.00	0.00	0.00	0.00	0.00	0.00
Total (17)	105,040,670.70	6,764,341.34	105,040,669.90	0.00	2,304,893.77	97,884,834.98	95,579,941.21	7,155,834.92



PRESIDENTA DIF MUNICIPAL
 C. MICHAELA ALVARADO JIMENEZ



DIRECTORA DIF MUNICIPAL
 C. PATRICIA MA DEL SOCORRO HDEZ. U.



**Dirección de
 Administración y
 Finanzas**

ENCARGADO DEL DESPACHO DE ADMON. FINANZAS
 C. JOSE JUAN CORTES FACIO



Cuenta Pública 2018
Estado Analítico del Ejercicio del Presupuesto de Egresos
Clasificación Administrativa
(Pesos)

SISTEMA DESCENTRALIZADO MUNICIPAL DIF CUAUTITLAN IZCALLI 3121

AL 31 DE DICIEMBRE DE 2018

DEPENDENCIA (3)		Aprobado (4)	Ampliaciones / Reducciones (5)	Modificado (6)	Comprometido (7)	Devengado (8)	Ejercido (9)	Pagado (10)	Subejercicio (11)
B00	DIRECCIÓN GENERAL	7,130,625.29	-162,040.55	6,968,584.74	0.00	746,066.34	6,365,191.06	5,619,124.72	603,393.68
C00	TESORERIA	12,818,811.66	-6,561,269.44	6,257,542.22	0.00	-5,619,125.03	4,843,203.13	10,462,328.16	1,414,339.09
D00	AREA DE ADMINISTRACIÓN	17,684,030.45	5,081,479.46	22,765,509.91	0.00	3,809,018.20	21,683,233.18	17,874,214.98	1,082,276.73
E00	AREA DE OPERACIÓN	65,581,160.72	1,816,111.30	67,397,272.02	0.00	3,287,528.00	63,719,733.93	60,432,205.93	3,677,538.09
G00	CONTRALORÍA INTERNA	1,826,042.58	-174,281.57	1,651,761.01	0.00	81,406.26	1,273,473.68	1,192,067.42	378,287.33
TOTAL:		105,040,670.70	-0.80	105,040,669.90	0.00	2,304,893.77	97,884,834.98	95,579,941.21	7,155,834.92



 PRESIDENTA DIF MUNICIPAL
 C. MICAELA ALVARADO JIMENEZ



 DIRECTORA DIF MUNICIPAL
 C. PATRICIA MA DEL SOCORRO HDEZ. U.



 ENCARGADO DEL DESPACHO DE ADMON Y FINANZAS
 C. JOSE JUAN CORTES FACIO

09	Otrs industrias y otros asuntos económicos								
04	Otras no clasificadas en funciones anteriores								
01	Transacciones de la deuda pública / costo financiero de la deuda								
02	Transferencias, participaciones y aportaciones entre diferentes niveles y órdenes de gobierno								
03	Saneamiento del sistema financiero								
04	Adeudos de ejercicios fiscales anteriores								
TOTAL:		105,040,670.70	-0.80	105,040,669.90	0.00	2,304,893.77	97,884,834.98	95,579,941.21	7,155,834.92



PRESIDENTA DIF MUNICIPAL
C. MICAELA ALVARADO JIMENEZ



DIRECTORA DIF MUNICIPAL
C. PATRICIA MA DEL SOCORRO HDEZ. U.



Dirección de
Administración y
Finanzas
ENCARGADO DEL DESPACHO DE ADMON Y FINANZ
C. JOSE JUAN CORTES FACIO



Cuenta Pública 2018
Gasto por Categoría Programática
(Pesos)

SISTEMA DESCENTRALIZADO MUNICIPAL DIF CUAUTITLÁN IZCALLI 3121

AL 31 DE DICIEMBRE DE 2018

Concepto (3) *	Egresos							
	Aprobado (4)	Ampliaciones / Reducciones (5)	Modificado (6)	Comprometido (7)	Devengado (8)	Ejercido (9)	Pagado (10)	Subejercicio (11)
01030301 CONSERVACIÓN DEL PATRIMONIO PÚBLICO	5,919,450.64	3,882,118.91	9,801,569.55	0.00	878,247.41	9,317,530.72	8,439,283.31	484,038.83
01030401 DESARROLLO DE LA FUNCIÓN PÚBLICA Y ÉTICA EN EL SERVICIO PÚBLICO	1,826,042.58	-174,281.57	1,651,761.01	0.00	81,406.26	1,273,473.68	1,192,067.42	378,287.33
01050205 PLANEACIÓN Y PRESUPUESTO BASADO EN RESULTADOS	637,704.65	125,329.90	763,034.55	0.00	57,454.44	750,169.63	692,715.19	12,864.92
01050206 CONSOLIDACIÓN DE LA ADMINISTRACIÓN PÚBLICA DE RESULTADOS	20,258,699.13	-5,161,153.46	15,097,545.67	0.00	-2,813,229.94	13,230,715.17	16,043,945.11	1,866,830.50
01080301 COMUNICACIÓN PÚBLICA Y FORTALECIMIENTO INFORMATIVO	1,854,790.39	-509,662.10	1,345,128.29	0.00	114,570.73	1,052,438.70	937,867.97	292,689.59
01080401 TRANSPARENCIA	396,050.83	-100,482.50	295,568.33	0.00	24,101.07	279,757.81	255,656.74	15,810.52
02030101 PREVENCIÓN MÉDICA PARA LA COMUNIDAD	20,108,228.24	-1,367,293.92	18,740,934.32	0.00	955,457.04	17,304,124.40	16,348,667.36	1,436,809.92
02030201 ATENCIÓN MÉDICA	3,922,624.36	130,189.11	4,052,813.47	0.00	13,535.39	3,850,942.90	3,837,407.51	201,870.57
02050101 EDUCACIÓN BÁSICA	1,383,084.61	-13,250.30	1,369,834.31	0.00	27,270.35	1,321,563.38	1,294,293.03	48,270.93
02050603 ALIMENTACIÓN PARA LA POBLACIÓN INFANTIL	2,584,639.65	-275,720.38	2,308,919.27	0.00	342,277.96	1,863,630.45	1,521,352.49	445,288.82
02060501 ALIMENTACIÓN Y NUTRICIÓN FAMILIAR	0.00	26,425.00	26,425.00	0.00	0.00	0.00	0.00	26,425.00
02060801 PROTECCIÓN A LA POBLACIÓN INFANTIL Y ADOLESCENTE	1,625,066.32	-9,163.00	1,615,903.32	0.00	13,881.36	1,286,482.41	1,272,601.05	329,420.91
02060802 ATENCIÓN A PERSONAS CON DISCAPACIDAD	6,029,344.45	646,107.30	6,675,451.75	0.00	397,472.95	6,463,047.18	6,065,574.23	212,404.57
02060803 APOYO A LOS ADULTOS MAYORES	2,127,624.23	-349,564.94	1,778,059.29	0.00	109,848.28	1,732,190.09	1,622,341.81	45,869.20
02060806 DESARROLLO INTEGRAL DE LA FAMILIA EL PAPEL FUNDAMENTAL DE LA MUJER Y LA PERSPECTIVA DE GÉNERO	23,353,826.93	2,453,696.05	25,807,522.98	0.00	1,966,631.17	24,854,757.66	22,888,126.49	952,765.32
02060806 OPORTUNIDADES PARA LOS JÓVENES	12,807,814.29	703,705.10	13,511,519.39	0.00	125,283.22	13,120,828.98	12,995,545.76	390,690.41
02060806 OPORTUNIDADES PARA LOS JÓVENES	205,679.40	-7,000.00	198,679.40	0.00	10,686.08	183,181.82	172,495.74	15,497.58
TOTAL:	105,040,670.70	-0.80	105,040,669.90	0.00	2,304,893.77	97,884,834.98	95,579,941.21	7,155,834.92



PRESIDENTA DIF MUNICIPAL
C. MICAELA ALVARADO JIMENEZ



DIRECTORA DIF MUNICIPAL
C. PATRICIA MA DEL SOCORRO HDEZ. U.



Dirección de
Administración y
Finanzas

ENCARGADO DEL DESPACHO DE ADMON. Y FINANZAS
C. JOSE JUAN CORTES FACIO



Cuenta Pública 2018
Anexo al Estado de Situación Financiera Comparativo (pesos)

SISTEMA DESCENTRALIZADO MUNICIPAL DIF CUAUTITLAN IZCALLI 3121

AL 31 DE DICIEMBRE DE 2018

Cuenta (3)	Concepto (4)	Saldo Inicial (5)	Debe (6)	Haber (7)	Saldo Final (8)	Fecha de Antigüedad (9)
1111	Efectivo	1,202,146.26	398,963.00	1,004,224.00	596,885.26	
1111 00000001 0000000000000001 0001	CAJA DE INGRESOS	625,688.78	0.00	0.00	625,688.78	31/12/2015
1111 00000001 0000000000000001 0004	CAJA DE INGRESOS 2016 - 2018	515,031.32	398,963.00	1,004,224.00	-90,229.68	30/11/2018
REN. FECHA TIPO N.POL. REF	CONCEPTO		DEBE	HABER		
00013	CAJA DE INGRESOS 2016 - 2018		0.00	273,183.00		
00012	CAJA DE INGRESOS 2016 - 2018		0.00	183,304.00		
00001	CAJA DE INGRESOS 2016 - 2018		46,511.00	0.00		
00021	CAJA DE INGRESOS 2016 - 2018		0.00	1,625.00		
00008	CAJA DE INGRESOS 2016 - 2018		0.00	486,352.00		
00007	CAJA DE INGRESOS 2016 - 2018		0.00	59,760.00		
00006	CAJA DE INGRESOS 2016 - 2018		59,409.00	0.00		
00005	CAJA DE INGRESOS 2016 - 2018		61,893.00	0.00		
00004	CAJA DE INGRESOS 2016 - 2018		78,028.00	0.00		
00003	CAJA DE INGRESOS 2016 - 2018		99,159.00	0.00		
00002	CAJA DE INGRESOS 2016 - 2018		53,963.00	0.00		
	TOTAL:		398,963.00	1,004,224.00		
1111 00000002 0000000000000001 0006	ANA MARIA MONJARAZ BARRON ADMINISTRACION 2003-2006	-0.08	0.00	0.00	-0.08	31/12/2015
1111 00000002 0000000000000001 0014	MARIA DOLORES MIRANDA PATIÑO	21,228.06	0.00	0.00	21,228.06	31/12/2015
1111 00000002 0000000000000001 0015	IVETT LILITH CARVALLO DELFIN	35,729.05	0.00	0.00	35,729.05	31/12/2015
1111 00000002 0000000000000001 0016	NATALIA REYES FLORES	-13.52	0.00	0.00	-13.52	31/12/2015
1111 00000002 0000000000000001 0017	BRENDA MARIANA CEDEÑO NUÑEZ	-528.88	0.00	0.00	-528.88	01/08/2018
1111 00000002 0000000000000001 0021	BRENDA SARAY TORIBIO SANCHEZ	25.24	0.00	0.00	25.24	31/12/2015
1111 00000002 0000000000000001 0023	MARTHA PATRICIA CALDERON RAMIREZ	-13.71	0.00	0.00	-13.71	23/11/2018
1111 00000002 0000000000000001 0024	SAMIR PACHECO SIORDIA	5,000.00	0.00	0.00	5,000.00	09/01/2018
1112	Bancos/Tesorería	78,183.13	7,817,877.87	7,812,288.30	83,772.70	
1112 00000001 0000000000000002	145429005 ADMINISTRACION 2003-2006	0.03	0.00	0.00	0.03	31/12/2015
1112 00000004 0000000000000034	0192331632 BBVA BANCOMER	59,357.55	0.00	0.00	59,357.55	31/12/2015
1112 00000004 0000000000000035	0192316692 BBVA BANCOMER	-1,971,719.50	0.00	0.00	-1,971,719.50	31/12/2015
1112 00000004 0000000000000036	0192335352 BBVA BANCOMER	-140,790.40	0.00	0.00	-140,790.40	31/12/2015
1112 00000004 0000000000000037	0192334836 BBVA BANCOMER	0.02	0.00	0.00	0.02	31/12/2015
1112 00000004 0000000000000040	0140404047 BBVA BANCOMER IZCALLITON	-13,067.20	0.00	0.00	-13,067.20	31/12/2015
1112 00000004 0000000000000041	00105529522 SCOTIABANK	26,008.89	0.00	0.00	26,008.89	31/12/2015
1112 00000004 0000000000000042	00105529581 SCOTIABANK	-625,988.68	0.00	0.00	-625,988.68	31/12/2015
1112 00000004 0000000000000043	00105529549 SCOTIABANK	-1.00	0.00	0.00	-1.00	31/12/2015
1112 00000004 0000000000000045	00105529573 SCOTIABANK	-53,907.85	0.00	0.00	-53,907.85	31/12/2015
1112 00000004 0000000000000046	00105529530 SCOTIABANK	1,135,869.20	0.00	0.00	1,135,869.20	31/12/2015
1112 00000004 0000000000000047	00105529565 SCOTIABANK	240,166.53	0.00	0.00	240,166.53	31/12/2015
1112 00000004 0000000000000049	00109433087 SCOTIABANK	224,643.25	0.00	0.00	224,643.25	31/12/2015
1112 00000004 0000000000000050	0103873242 BBVA BANCOMER S.A	3,985.00	0.00	0.00	3,985.00	31/08/2018
1112 00000004 0000000000000051	0103814580 BBVA BANCOMER S.A.	957,877.92	0.00	0.00	957,877.92	01/10/2018

2119	00000002	000000000000000001	0001	0904	ARELI CRUZ ANA	8,380.51	0.00	0.00	8,380.51	12/03/2018
2119	00000002	000000000000000001	0001	0906	JOSE WALTER ZALAPA VAZQUEZ	17,411.51	0.00	0.00	17,411.51	31/12/2015
2119	00000002	000000000000000001	0001	0907	ILSE MARISOL VELEZ PEREZ	2,307.50	0.00	0.00	2,307.50	31/12/2015
2119	00000002	000000000000000001	0001	0914	ALVARO RUIZ REYES	1,550.40	0.00	0.00	1,550.40	30/11/2018
2119	00000002	000000000000000001	0001	0926	BRENDA GUADALUPE MIRANDA SANCHEZ	4,470.73	0.00	0.00	4,470.73	31/12/2015
2119	00000002	000000000000000001	0001	0930	YADIRA SOLEDAD GONZALEZ LOPEZ	6,311.65	0.00	0.00	6,311.65	31/12/2015
2119	00000002	000000000000000001	0001	0952	AMVITADI	8,500.00	0.00	0.00	8,500.00	01/10/2018
2119	00000002	000000000000000001	0001	0953	MARTHA PATRICIA CALDERON RAMIREZ	6,405.82	2,022.95	0.00	4,382.87	30/11/2018
REN.	FECHA	TIPO	N.POL.	REF	CONCEPTO		DEBE	HABER		
00067					MARTHA PATRICIA CALDERON RAMIREZ			600.00	0.00	
00064					MARTHA PATRICIA CALDERON RAMIREZ			1,422.95	0.00	
					TOTAL:			2,022.95	0.00	
2119	00000002	000000000000000001	0001	0954	IVAN EDMUNDO CASTILLO NORIEGA	527.17	0.00	0.00	527.17	12/01/2018
2119	00000002	000000000000000001	0001	0965	VICTOR HUGO FLORES PEDRAZA	0.00	660.00	660.00	0.00	
REN.	FECHA	TIPO	N.POL.	REF	CONCEPTO		DEBE	HABER		
585231					VICTOR HUGO FLORES PEDRAZA			0.00	660.00	
00022					VICTOR HUGO FLORES PEDRAZA			660.00	0.00	
					TOTAL:			660.00	660.00	
2119	00000002	000000000000000001	0001	0972	JANI VACA VELAZQUEZ	5,930.89	0.00	0.00	5,930.89	27/11/2018
2119	00000002	000000000000000001	0001	0982	PATRICIA GUTIERREZ ZAVALA	2,395.95	0.00	0.00	2,395.95	28/11/2018
2119	00000002	000000000000000001	0001	0983	MAGDALENA ALEJANDRA ROLDAN MONTOYA	56,192.75	0.00	0.00	56,192.75	30/11/2018
2119	00000002	000000000000000001	0001	0989	AIDE MELGAREJO VACA	192,000.00	0.00	0.00	192,000.00	30/11/2018
2119	00000002	000000000000000001	0001	0990	JULIANA PATRICIA ROA MIRANDA	143,000.00	0.00	0.00	143,000.00	30/11/2018
2119	00000002	000000000000000001	0001	0991	VERONICA GRANADOS HERNANDEZ	160,000.00	0.00	0.00	160,000.00	30/11/2018
2119	00000002	000000000000000001	0001	0992	MATILDE REBOLLO PRADO	34,612.70	0.00	0.00	34,612.70	30/11/2018
2119	00000002	000000000000000001	0001	0993	ROCIO HERNANDEZ MARTHA AURELIA	55,729.24	0.00	0.00	55,729.24	30/11/2018
2119	00000002	000000000000000001	0001	0994	MARIA DE LOURDES HERNANDEZ ALONSO	56,663.05	0.00	0.00	56,663.05	30/11/2018
2119	00000002	000000000000000001	0001	0995	MONDRAGON ESCALERA ROSA ELENA	51,361.60	0.00	0.00	51,361.60	30/11/2018
2119	00000002	000000000000000001	0001	0996	ORDOÑEZ CHAMORRO EUSTOLIA	26,219.75	0.00	0.00	26,219.75	30/11/2018
2119	00000002	000000000000000001	0001	0997	SANCHEZ MA. EDITH FABIOLA	44,019.82	0.00	0.00	44,019.82	30/11/2018
2119	00000002	000000000000000001	0001	0998	AGUIRRE GARCIA LILIA	37,670.01	0.00	0.00	37,670.01	30/11/2018
2119	00000002	000000000000000001	0001	0999	MONICA LILIANA SANCHEZ MEDINA	0.00	0.00	175,000.00	175,000.00	01/12/2018
REN.	FECHA	TIPO	N.POL.	REF	CONCEPTO		DEBE	HABER		
00624					MONICA LILIANA SANCHEZ MEDINA			0.00	175,000.00	
					TOTAL:			0.00	175,000.00	
2119	00000002	000000000000000001	0001	1000	FINIQUITOS ADMINISTRACION 2016-2018	0.00	0.00	1,125,370.49	1,125,370.49	19/12/2018
REN.	FECHA	TIPO	N.POL.	REF	CONCEPTO		DEBE	HABER		
					FINIQUITOS ADMINISTRACION 2016-2018			0.00	1,125,370.49	
					TOTAL:			0.00	1,125,370.49	
2119	00000005	000000000000000001	0002	0032	EMBARGO SOBRE SALARIO EXP 438/2017 MARIA DEL CARMEN LULE FRAGOSO	4,500.00	0.00	0.00	4,500.00	15/01/2018
3119	00000005	000000000000000001	0001	0001	Aportaciones	19,865,614.26	0.00	0.00	19,865,614.26	31/12/2015
3119	00000005	000000000000000001	0001	0001	PATRIMONIO	19,865,614.26	0.00	0.00	19,865,614.26	31/12/2015
3221	00000005	000000000000000001	0001	0001	Resultados de Ejercicios Anteriores	-12,209,305.76	0.00	0.00	-12,209,305.76	30/11/2018
3221	00000005	000000000000000001	0001	0001	RESULTADO DE EJERCICIOS ANTERIORES	-12,209,305.76	0.00	0.00	-12,209,305.76	30/11/2018



PRESIDENTA DIF MUNICIPAL
C. MICAELA ALVARADO JIMENEZ



DIRECTORA DIF MUNICIPAL
C. PATRICIA MA DEL SOCORRO HDEZ. U.



ENCARGADO DEL DESPACHO DE ADMON. Y FINANZAS
C. JOSE JUAN CORTES FACIO

Cuenta Pública 2018
Balanza de Comprobacion Detallada
(Pesos)

SISTEMA DESCENTRALIZADO MUNICIPAL DIF CUAUTITLAN IZCALLI 3121

AL 31 DE DICIEMBRE DE 2018

Cuenta (3)					Nombre de la Cuenta	Saldo Inicial (5)		Movimientos del Mes (6)		Saldo Final (7)	
Cta	Scta	Sscta	Ssscta	Sssscta		Debe	Haber	Debe	Haber	Debe	Haber
1112	000000004	000000000000000019			0172913267 BBVA BANCOMER	0.00	0.00	0.00	0.00	0.00	0.00
1112	000000004	000000000000000020			0174002148 BBVA BANCOMER	0.00	0.00	0.00	0.00	0.00	0.00
1112	000000004	000000000000000021			0174566742 BBVA BANCOMER	0.00	0.00	0.00	0.00	0.00	0.00
1112	000000004	000000000000000022			0177426747 BBVA BANCOMER	0.00	0.00	0.00	0.00	0.00	0.00
1112	000000004	000000000000000023			0177426364 BBVA BANCOMER	0.00	0.00	0.00	0.00	0.00	0.00
1112	000000004	000000000000000024			0178108080 BBVA BANCOMER	0.00	0.00	0.00	0.00	0.00	0.00
1112	000000004	000000000000000025			0178934142 BBVA BANCOMER	0.00	0.00	0.00	0.00	0.00	0.00
1112	000000004	000000000000000026			0178598029 BBVA BANCOMER	0.00	0.00	0.00	0.00	0.00	0.00
1112	000000004	000000000000000027			0184456416 BBVA BANCOMER	0.00	0.00	0.00	0.00	0.00	0.00
1112	000000004	000000000000000028			0185759722 BBVA BANCOMER	0.00	0.00	0.00	0.00	0.00	0.00
1112	000000004	000000000000000029			0689527960 BANORTE	0.00	0.00	0.00	0.00	0.00	0.00
1112	000000004	000000000000000030			0689527951 BANORTE	0.00	0.00	0.00	0.00	0.00	0.00
1112	000000004	000000000000000031			0187067607 BBVA BANCOMER	0.00	0.00	0.00	0.00	0.00	0.00
1112	000000004	000000000000000032			0188820171 BBVA BANCOMER	0.00	0.00	0.00	0.00	0.00	0.00
1112	000000004	000000000000000033			0190116408 BBVA BANCOMER	0.00	0.00	0.00	0.00	0.00	0.00
1112	000000004	000000000000000034			0192331632 BBVA BANCOMER	59,357.55	0.00	0.00	0.00	59,357.55	0.00
1112	000000004	000000000000000035			0192316692 BBVA BANCOMER	-1,971,719.50	0.00	0.00	0.00	-1,971,719.50	0.00
1112	000000004	000000000000000036			0192335352 BBVA BANCOMER	-140,790.40	0.00	0.00	0.00	-140,790.40	0.00
1112	000000004	000000000000000037			0192334836 BBVA BANCOMER	0.02	0.00	0.00	0.00	0.02	0.00
1112	000000004	000000000000000038			0192899442 BBVA BANCOMER METRUM	0.00	0.00	0.00	0.00	0.00	0.00
1112	000000004	000000000000000039			0192335913 BBVA BANCOMER	0.00	0.00	0.00	0.00	0.00	0.00
1112	000000004	000000000000000040			0140404047 BBVA BANCOMER IZCALLITON	-13,067.20	0.00	0.00	0.00	-13,067.20	0.00
1112	000000004	000000000000000041			00105529522 SCOTIABANK	26,008.89	0.00	0.00	0.00	26,008.89	0.00
1112	000000004	000000000000000042			00105529581 SCOTIABANK	-625,988.68	0.00	0.00	0.00	-625,988.68	0.00
1112	000000004	000000000000000043			00105529549 SCOTIABANK	-1.00	0.00	0.00	0.00	-1.00	0.00
1112	000000004	000000000000000044			00105529611 SCOTIABANK	0.00	0.00	0.00	0.00	0.00	0.00
1112	000000004	000000000000000045			00105529573 SCOTIABANK	-53,907.85	0.00	0.00	0.00	-53,907.85	0.00
1112	000000004	000000000000000046			00105529530 SCOTIABANK	1,135,869.20	0.00	0.00	0.00	1,135,869.20	0.00
1112	000000004	000000000000000047			00105529565 SCOTIABANK	240,166.53	0.00	0.00	0.00	240,166.53	0.00
1112	000000004	000000000000000048			00105652278 SCOTIABANK	0.00	0.00	0.00	0.00	0.00	0.00
1112	000000004	000000000000000049			00109433087 SCOTIABANK	224,643.25	0.00	0.00	0.00	224,643.25	0.00
1112	000000004	000000000000000050			0103873242 BBVA BANCOMER S.A	3,985.00	0.00	0.00	0.00	3,985.00	0.00
1112	000000004	000000000000000051			0103814580 BBVA BANCOMER S.A.	957,877.92	0.00	0.00	0.00	957,877.92	0.00
1112	000000004	000000000000000052			0103876683 BBVA BANCOMER S.A.	0.00	0.00	0.00	0.00	0.00	0.00
1112	000000004	000000000000000053			0103876470 BBVA BANCOMER S.A.	0.00	0.00	0.00	0.00	0.00	0.00
1112	000000004	000000000000000054			0103937240 BBVA BANCOMER S.A.	0.00	0.00	0.00	0.00	0.00	0.00
1112	000000004	000000000000000055			0104211766 BBVA BANCOMER S.A.	0.00	0.00	0.00	0.00	0.00	0.00

Cuenta Pública 2018
Balanza de Comprobacion Detallada
(Pesos)

SISTEMA DESCENTRALIZADO MUNICIPAL DIF CUAUTITLAN IZCALLI 3121

AL 31 DE DICIEMBRE DE 2018

Cuenta (3)					Nombre de la Cuenta	Saldo Inicial (5)		Movimientos del Mes (6)		Saldo Final (7)	
Cta	Scta	Sscta	Sssscta	Ssscta		Debe	Haber	Debe	Haber	Debe	Haber
1112	00000004	00000000000000056			0104475186 BBVA BANCOMER S.A.	0.00	0.00	0.00	0.00	0.00	0.00
1112	00000004	00000000000000057			0104942884 BBVA BANCOMER S.A.	0.00	0.00	0.00	0.00	0.00	0.00
1112	00000004	00000000000000058			0105033616 BBVA BANCOMER S.A.	0.00	0.00	0.00	0.00	0.00	0.00
1112	00000004	00000000000000059			0105261651 BBVA BANCOMER S.A.	0.00	0.00	0.00	0.00	0.00	0.00
1112	00000004	00000000000000060			0106530850 BBVA BANCOMER S.A.	0.00	0.00	0.00	0.00	0.00	0.00
1112	00000004	00000000000000061			0107334397 BBVA BANCOMER S.A.	0.00	0.00	0.00	0.00	0.00	0.00
1112	00000004	00000000000000062			0108603073 BBVA BANCOMER S.A.	0.04	0.00	0.00	0.00	0.04	0.00
1112	00000004	00000000000000063			0109236368 BBVA BANCOMER S.A.	0.00	0.00	0.00	0.00	0.00	0.00
1112	00000004	00000000000000064			0109435352 BBVA BANCOMER S.A.	0.00	0.00	0.00	0.00	0.00	0.00
1112	00000004	00000000000000065			0109565248 BBVA BANCOMER S.A.	0.00	0.00	0.00	0.00	0.00	0.00
1112	00000004	00000000000000066			0109565477 BBVA BANCOMER S.A.	0.00	0.00	0.00	0.00	0.00	0.00
1112	00000004	00000000000000067			0109708219 BBVA BANCOMER S.A.	0.00	0.00	0.00	0.00	0.00	0.00
1112	00000004	00000000000000068			0110293644 BBVA BANCOMER S.A.	0.00	0.00	0.00	0.00	0.00	0.00
1112	00000004	00000000000000069			0110741396 BBVA BANCOMER S.A.	0.00	0.00	0.00	0.00	0.00	0.00
1112	00000004	00000000000000070			0110856312 BBVA BANCOMER S.A.	0.00	0.00	0.00	0.00	0.00	0.00
1112	00000004	00000000000000071			0110865397 BBVA BANCOMER S.A.	0.00	0.00	0.00	0.00	0.00	0.00
1112	00000004	00000000000000072			0110911380 BBVA BANCOMER S.A.	0.00	0.00	0.00	0.00	0.00	0.00
1112	00000004	00000000000000073			0305418676 BANCO MERCANTIL DEL NORTE S.A.	0.00	0.00	0.00	0.00	0.00	0.00
1112	00000004	00000000000000074			0305418706 BANCO MERCANTIL DEL NORTE S.A.	0.00	0.00	0.00	0.00	0.00	0.00
1112	00000004	00000000000000075			0110955000 BBVA BANCOMER S.A.	0.04	0.00	0.00	0.00	0.04	0.00
1112	00000004	00000000000000076			199023860201 BANBAJIO	196,139.18	0.00	0.00	0.00	196,139.18	0.00
1112	00000004	00000000000000077			199717790201 BANBAJIO	0.00	0.00	0.00	0.00	0.00	0.00
1112	00000004	00000000000000078			198947730201 BANBAJIO	21,864.68	0.00	0.00	0.00	21,864.68	0.00
1112	00000004	00000000000000079			0204332490201 BANBAJIO	0.00	0.00	0.00	0.00	0.00	0.00
1112	00000004	00000000000000080			0207713660201 BANBAJIO	12,777.19	0.00	0.00	0.00	12,777.19	0.00
1112	00000004	00000000000000081			0213902400201 BANBAJIO	2,400.00	0.00	0.00	0.00	2,400.00	0.00
1112	00000004	00000000000000082			0217483710201 BANBAJIO	2,168.00	0.00	0.00	0.00	2,168.00	0.00
1112	00000004	00000000000000083			0462261887 BANCO MERCANTIL DEL NORTE S.A.	18.09	0.00	0.00	0.00	18.09	0.00
1112	00000004	00000000000000084			0596066259 BANCO MERCANTIL DEL NORTE S.A.	0.00	0.00	0.00	0.00	0.00	0.00
1112	00000004	00000000000000085			0596066268 BANCO MERCANTIL DEL NORTE S.A.	0.00	0.00	0.00	0.00	0.00	0.00
1112	00000004	00000000000000086			0596066286 BANCO MERCANTIL DEL NORTE S.A.	0.00	0.00	0.00	0.00	0.00	0.00
1112	00000004	00000000000000087			0596066295 BANCO MERCANTIL DEL NORTE S.A.	0.00	0.00	0.00	0.00	0.00	0.00
1112	00000004	00000000000000088			1012961842 BANCO MERCANTIL DEL NORTE S.A.	0.00	0.00	0.00	0.00	0.00	0.00
1112	00000004	00000000000000089			1012961963 BANCO MERCANTIL DEL NORTE SA	0.00	0.00	0.00	0.00	0.00	0.00
1112	00000004	00000000000000090			1012962027 BANCO MERCANTIL DEL NORTE S.A.	224.89	0.00	0.00	0.00	224.89	0.00
1112	00000004	00000000000000091			1020370159 BANCO MERCANTIL DEL NORTE S.A.	157.26	0.00	0.00	0.00	157.26	0.00
1112	00000004	00000000000000092			1020370234 BANCO MERCANTIL DEL NORTE S.A.	0.00	0.00	2,195,001.00	2,194,771.42	229.58	0.00

Cuenta Pública 2018
Balanza de Comprobacion Detallada
(Pesos)

SISTEMA DESCENTRALIZADO MUNICIPAL DIF CUAUTITLAN IZCALLI 3121

AL 31 DE DICIEMBRE DE 2018

Cuenta (3)					Nombre de la Cuenta	Saldo Inicial (5)		Movimientos del Mes (6)		Saldo Final (7)	
Cta	Scta	Sscta	Sssscta	Ssscta		Debe	Haber	Debe	Haber	Debe	Haber
1123	00000005	000000000000000002	0035		MONICA VITAL GARCIA	0.00	0.00	0.00	0.00	0.00	0.00
1123	00000005	000000000000000002	0041		SAID ISRAEL GRAULLERA VILLEGAS	0.00	0.00	0.00	0.00	0.00	0.00
1123	00000005	000000000000000002	0044		DAVID MOSQUEDA CHAVEZ	-24.97	0.00	0.00	0.00	-24.97	0.00
1123	00000005	000000000000000002	0045		JORGE PILAR VILLEGAS FLORES	321,233.00	0.00	0.00	0.00	321,233.00	0.00
1123	00000005	000000000000000002	0047		EVA A. GARCIA ARREDONDO	0.00	0.00	0.00	0.00	0.00	0.00
1123	00000005	000000000000000002	0048		JUDITH ESTHER VAZQUEZ TALONA	0.00	0.00	0.00	0.00	0.00	0.00
1123	00000005	000000000000000002	0055		OPERAGUA	0.00	0.00	0.00	0.00	0.00	0.00
1123	00000005	000000000000000002	0057		ALEJANDRO MARTINEZ TINOCO	0.00	0.00	0.00	0.00	0.00	0.00
1123	00000005	000000000000000002	0060		PAMELA GARCIA TAPIA	0.00	0.00	0.00	0.00	0.00	0.00
1123	00000005	000000000000000002	0061		AYUNTAMIENTO	3,104,303.05	0.00	6,006,074.68	0.00	9,110,377.73	0.00
1123	00000005	000000000000000002	0062		ADMINISTRACION 2003-2006	0.00	0.00	0.00	0.00	0.00	0.00
1123	00000005	000000000000000002	0063		CARLOS PONCE CRUZ	0.00	0.00	0.00	0.00	0.00	0.00
1123	00000005	000000000000000002	0064		ESMERALDA MALDONADO TAMAYO	0.00	0.00	0.00	0.00	0.00	0.00
1123	00000005	000000000000000002	0065		ALEJANDRA LOPEZ GALARZA	0.00	0.00	0.00	0.00	0.00	0.00
1123	00000005	000000000000000002	0066		CLARA GONZALEZ GARCIA	0.00	0.00	0.00	0.00	0.00	0.00
1123	00000005	000000000000000002	0067		H.AYUNTAMIENTO DE CUAUTITLAN IZCALLI ADMINISTRACION 2003-2006	0.00	0.00	0.00	0.00	0.00	0.00
1123	00000005	000000000000000002	0068		IVAN ALEXIS ESPINOSA GACHUZ	0.00	0.00	0.00	0.00	0.00	0.00
1123	00000005	000000000000000002	0069		MARIA DEL ROCIO PEREZ FONSECA	0.00	0.00	0.00	0.00	0.00	0.00
1123	00000005	000000000000000002	0070		MARCO ANTONIO SOTO HERRERA	0.00	0.00	0.00	0.00	0.00	0.00
1123	00000005	000000000000000002	0071		MIRIAM MIRELLA CUEVAS ALCANTARA	231,683.20	0.00	0.00	0.00	231,683.20	0.00
1123	00000005	000000000000000002	0072		GABRIELA AMBROCIO BERNABE	0.00	0.00	0.00	0.00	0.00	0.00
1123	00000005	000000000000000002	0073		INVESTIGACION NO. 493510051916	18,589.00	0.00	0.00	0.00	18,589.00	0.00
1123	00000005	000000000000000002	0074		GILBERTO RUIZ MARTINEZ ADMINISTRACION 2016-2018	0.00	0.00	0.00	0.00	0.00	0.00
1123	00000005	000000000000000002	0075		Investigacion No. 493510173516	490.00	0.00	0.00	0.00	490.00	0.00
1123	00000005	000000000000000002	0076		GRUAS GARAGES MERA SA DE CV	0.00	0.00	0.00	0.00	0.00	0.00
1123	00000005	000000000000000002	0077		ALEJANDRA BUENSUSESOS SANCHEZ	-0.50	0.00	0.00	0.00	-0.50	0.00
1123	00000005	000000000000000002	0078		NORMA ANGELICA BENITEZ NUÑEZ	0.00	0.00	0.00	0.00	0.00	0.00
1123	00000005	000000000000000002	0079		MIGUEL ANGEL CANO SANCHEZ	-0.72	0.00	0.00	0.00	-0.72	0.00
1123	00000005	000000000000000002	0080		INVESTIGACION 052521/16/09 FLORENTINA VILLALOBOS CHAPARRO	175.00	0.00	0.00	0.00	175.00	0.00
1123	00000005	000000000000000002	0081		ROCIO SALAZAR RUIZ	-0.01	0.00	0.00	0.00	-0.01	0.00
1123	00000005	000000000000000002	0082		GABRIELA WONG ROMO	0.00	0.00	0.00	0.00	0.00	0.00
1123	00000005	000000000000000002	0083		SAMIR PACHECO SIORDIA	-0.10	0.00	0.00	0.00	-0.10	0.00
1123	00000005	000000000000000002	0084		DAVID RUIZ CRUZ	0.00	0.00	0.00	0.00	0.00	0.00
1123	00000005	000000000000000002	0085		ADILENE ROSALES ROMERO	0.00	0.00	0.00	0.00	0.00	0.00
1123	00000005	000000000000000002	0086		DULCE KARINA HERNANDEZ TORRES	0.00	0.00	0.00	0.00	0.00	0.00
1123	00000005	000000000000000002	0087		SAHYNA VAZQUEZ ALCAZAR	0.00	0.00	0.00	0.00	0.00	0.00
1123	00000005	000000000000000002	0088		ALVARO RUIZ REYES	0.00	0.00	0.00	0.00	0.00	0.00

Cuenta Pública 2018
Balanza de Comprobacion Detallada
(Pesos)

SISTEMA DESCENTRALIZADO MUNICIPAL DIF CUAUTITLAN IZCALLI 3121

AL 31 DE DICIEMBRE DE 2018

Cuenta (3)					Nombre de la Cuenta	Saldo Inicial (5)		Movimientos del Mes (6)		Saldo Final (7)	
Cta	Scta	Sscta	Sssscta			Debe	Haber	Debe	Haber	Debe	Haber
8271	E00310000	020302010111140101			Otros servicios de traslado y hospedaje	975.98	0.00	0.00	0.00	975.98	0.00
8271	E00310000	020302010111140101	3996		Subcontratación de servicios con terceros	0.00	0.00	0.00	0.00	0.00	0.00
8271	E00310000	020302010111260103			Apoyo municipal a la prestación de servicios de salud para las personas	1,767,371.66	0.00	167,336.86	0.00	1,934,708.52	0.00
8271	E00310000	020302010111260103	1131		Sueldo base	512,644.75	0.00	45,874.58	0.00	558,519.33	0.00
8271	E00310000	020302010111260103	1211		Honorarios asimilables al salario	1,254,726.91	0.00	92,255.60	0.00	1,346,982.51	0.00
8271	E00310000	020302010111260103	1321		Prima vacacional	0.00	0.00	3,508.55	0.00	3,508.55	0.00
8271	E00310000	020302010111260103	1322		Aguinaldo	0.00	0.00	25,698.13	0.00	25,698.13	0.00
8271	E00311000				AREA DE OPERACIÓN Área de Servicios Nutricionales	1,391,077.25	0.00	130,275.24	0.00	1,521,352.49	0.00
8271	E00311000	020506030101140101			Desayunos escolares	383,587.80	0.00	0.00	0.00	383,587.80	0.00
8271	E00311000	020506030101140101	2111		Materiales y útiles de oficina	0.00	0.00	0.00	0.00	0.00	0.00
8271	E00311000	020506030101140101	2141		Materiales y útiles para el procesamiento en equipos y bienes informáticos	0.00	0.00	0.00	0.00	0.00	0.00
8271	E00311000	020506030101140101	2211		Productos alimenticios para personas	379,085.50	0.00	0.00	0.00	379,085.50	0.00
8271	E00311000	020506030101140101	2231		Utensilios para el servicio de alimentación	27.30	0.00	0.00	0.00	27.30	0.00
8271	E00311000	020506030101140101	2311		Materias primas y materiales de producción	1,425.00	0.00	0.00	0.00	1,425.00	0.00
8271	E00311000	020506030101140101	2471		Artículos metálicos para la construcción	0.00	0.00	0.00	0.00	0.00	0.00
8271	E00311000	020506030101140101	2521		Plaguicidas, abonos y fertilizantes	0.00	0.00	0.00	0.00	0.00	0.00
8271	E00311000	020506030101140101	2721		Prendas de seguridad y protección personal	0.00	0.00	0.00	0.00	0.00	0.00
8271	E00311000	020506030101140101	3121		Gas	0.00	0.00	0.00	0.00	0.00	0.00
8271	E00311000	020506030101140101	3362		Impresiones de documentos oficiales para la prestación de servicios publico	0.00	0.00	0.00	0.00	0.00	0.00
8271	E00311000	020506030101140101	3571		Reparacion, instalacion y mantenimiento de maquinaria, equipo industrial y	0.00	0.00	0.00	0.00	0.00	0.00
8271	E00311000	020506030101140101	3791		Otros servicios de traslado y hospedaje	3,050.00	0.00	0.00	0.00	3,050.00	0.00
8271	E00311000	020506030101260103			Desayunos escolares	916,797.85	0.00	130,275.24	0.00	1,047,073.09	0.00
8271	E00311000	020506030101260103	1131		Sueldo base	916,797.85	0.00	81,734.46	0.00	998,532.31	0.00
8271	E00311000	020506030101260103	1321		Prima vacacional	0.00	0.00	6,285.42	0.00	6,285.42	0.00
8271	E00311000	020506030101260103	1322		Aguinaldo	0.00	0.00	42,255.36	0.00	42,255.36	0.00
8271	E00311000	020506030102140101			Desayuno escolar comunitario	90,691.60	0.00	0.00	0.00	90,691.60	0.00
8271	E00311000	020506030102140101	2211		Productos alimenticios para personas	90,691.60	0.00	0.00	0.00	90,691.60	0.00
8271	E00311000	020605010105140101			Huertos familiares	0.00	0.00	0.00	0.00	0.00	0.00
8271	E00311000	020605010105140101	2211		Productos alimenticios para personas	0.00	0.00	0.00	0.00	0.00	0.00
8271	E00311000	020605010105140101	2311		Materias primas y materiales de producción	0.00	0.00	0.00	0.00	0.00	0.00
8271	E00312000				AREA DE OPERACIÓN Área de Servicios Jurídicos	8,760,605.55	0.00	845,655.67	0.00	9,606,261.22	0.00
8271	E00312000	020608040102140101			Atención a víctimas por maltrato y abuso	874,816.38	0.00	46,677.77	0.00	921,494.15	0.00
8271	E00312000	020608040102140101	2111		Materiales y útiles de oficina	20,158.80	0.00	0.00	0.00	20,158.80	0.00
8271	E00312000	020608040102140101	2112		Enseres de oficina	0.00	0.00	0.00	0.00	0.00	0.00
8271	E00312000	020608040102140101	2141		Materiales y útiles para el procesamiento en equipos y bienes informáticos	9,212.72	0.00	0.00	0.00	9,212.72	0.00
8271	E00312000	020608040102140101	2161		Material y enseres de limpieza	56,584.36	0.00	0.00	0.00	56,584.36	0.00
8271	E00312000	020608040102140101	2171		Material didáctico	1,619.07	0.00	0.00	0.00	1,619.07	0.00
8271	E00312000	020608040102140101	2181		Material para identificación y registro	921.00	0.00	0.00	0.00	921.00	0.00
8271	E00312000	020608040102140101	2211		Productos alimenticios para personas	724,200.26	0.00	44,526.12	0.00	768,726.38	0.00
8271	E00312000	020608040102140101	2231		Utensilios para el servicio de alimentación	1,249.00	0.00	0.00	0.00	1,249.00	0.00
8271	E00312000	020608040102140101	2531		Medicinas y productos farmacéuticos	25,533.47	0.00	2,151.65	0.00	27,685.12	0.00
8271	E00312000	020608040102140101	2541		Materiales, accesorios y suministros médicos	6,266.96	0.00	0.00	0.00	6,266.96	0.00
8271	E00312000	020608040102140101	2711		Vestuario y uniformes	372.38	0.00	0.00	0.00	372.38	0.00
8271	E00312000	020608040102140101	3121		Gas	21,991.33	0.00	0.00	0.00	21,991.33	0.00
8271	E00312000	020608040102140101	3362		Impresiones de documentos oficiales para la prestación de servicios publico	66.00	0.00	0.00	0.00	66.00	0.00
8271	E00312000	020608040102140101	3791		Otros servicios de traslado y hospedaje	6,641.03	0.00	0.00	0.00	6,641.03	0.00
8271	E00312000	020608040102260103			Atención a víctimas por maltrato y abuso	1,748,077.57	0.00	317,048.69	0.00	2,065,126.26	0.00
8271	E00312000	020608040102260103	1131		Sueldo base	1,748,077.57	0.00	155,463.68	0.00	1,903,541.25	0.00

Cuenta Pública 2018
Balanza de Comprobación Detallada
(Pesos)

SISTEMA DESCENTRALIZADO MUNICIPAL DIF CUAUTITLAN IZCALLI 3121

AL 31 DE DICIEMBRE DE 2018

Cuenta (3)					Nombre de la Cuenta	Saldo Inicial (5)		Movimientos del Mes (6)		Saldo Final (7)	
Cta	Scta	Sscta	Ssscta	Sssscta		Debe	Haber	Debe	Haber	Debe	Haber
8271	E00314000	020608020201140101	2141		Materiales y útiles para el procesamiento en equipos y bienes informáticos	0.00	0.00	0.00	0.00	0.00	0.00
8271	E00314000	020608020201140101	2171		Material didáctico	0.00	0.00	0.00	0.00	0.00	0.00
8271	E00314000	020608020201140101	3121		Gas	1,500.00	0.00	0.00	0.00	1,500.00	0.00
8271	E00314000	020608020201140101	3791		Otros servicios de traslado y hospedaje	0.00	0.00	0.00	0.00	0.00	0.00
8271	E00314000	020608020201260103			Capacitación a personas con discapacidad	518,798.91	0.00	50,533.47	0.00	569,332.38	0.00
8271	E00314000	020608020201260103	1131		Sueldo base	518,798.91	0.00	46,696.70	0.00	565,495.61	0.00
8271	E00314000	020608020201260103	1321		Prima vacacional	0.00	0.00	3,836.77	0.00	3,836.77	0.00
8271	E00314000	020608020201260103	1322		Aguinaldo	0.00	0.00	0.00	0.00	0.00	0.00
8271	E00314000	020608020302140101			Atención terapéutica a personas con discapacidad	1,142,502.56	0.00	6,618.29	0.00	1,149,120.85	0.00
8271	E00314000	020608020302140101	2111		Materiales y útiles de oficina	362.00	0.00	0.00	0.00	362.00	0.00
8271	E00314000	020608020302140101	2112		Enseres de oficina	0.00	0.00	0.00	0.00	0.00	0.00
8271	E00314000	020608020302140101	2141		Materiales y útiles para el procesamiento en equipos y bienes informáticos	15,035.46	0.00	0.00	0.00	15,035.46	0.00
8271	E00314000	020608020302140101	2161		Material y enseres de limpieza	3,135.48	0.00	0.00	0.00	3,135.48	0.00
8271	E00314000	020608020302140101	2171		Material didáctico	0.00	0.00	0.00	0.00	0.00	0.00
8271	E00314000	020608020302140101	2181		Material para identificación y registro	0.00	0.00	0.00	0.00	0.00	0.00
8271	E00314000	020608020302140101	2411		Productos minerales no metálicos	0.00	0.00	0.00	0.00	0.00	0.00
8271	E00314000	020608020302140101	2511		Sustancias químicas	227,766.00	0.00	0.00	0.00	227,766.00	0.00
8271	E00314000	020608020302140101	2541		Materiales, accesorios y suministros médicos	2,983.34	0.00	0.00	0.00	2,983.34	0.00
8271	E00314000	020608020302140101	3121		Gas	510,178.08	0.00	6,618.29	0.00	516,796.37	0.00
8271	E00314000	020608020302140101	3362		Impresiones de documentos oficiales para la prestación de servicios publico	7,279.00	0.00	0.00	0.00	7,279.00	0.00
8271	E00314000	020608020302140101	3541		Reparación, instalación y mantenimiento de equipo medico y de laboratorio	0.00	0.00	0.00	0.00	0.00	0.00
8271	E00314000	020608020302140101	3571		Reparación, instalación y mantenimiento de maquinaria, equipo industrial y	35,229.20	0.00	0.00	0.00	35,229.20	0.00
8271	E00314000	020608020302140101	3791		Otros servicios de traslado y hospedaje	330.00	0.00	0.00	0.00	330.00	0.00
8271	E00314000	020608020302140101	3996		Subcontratación de servicios con terceros	340,204.00	0.00	0.00	0.00	340,204.00	0.00
8271	E00314000	020608020302260103			Atención terapéutica a personas con discapacidad	3,830,351.19	0.00	505,989.81	0.00	4,336,341.00	0.00
8271	E00314000	020608020302260103	1131		Sueldo base	3,149,074.94	0.00	285,260.00	0.00	3,434,334.94	0.00
8271	E00314000	020608020302260103	1211		Honorarios asimilables al salario	681,276.25	0.00	67,053.75	0.00	748,330.00	0.00
8271	E00314000	020608020302260103	1321		Prima vacacional	0.00	0.00	24,092.83	0.00	24,092.83	0.00
8271	E00314000	020608020302260103	1322		Aguinaldo	0.00	0.00	129,583.23	0.00	129,583.23	0.00
8271	G00303000				CONTRALORIA INTERNA Contraloría Interna	1,022,500.39	0.00	169,567.03	0.00	1,192,067.42	0.00
8271	G00303000	010304010101140101			Fiscalización, control y evaluación interna de la gestión pública	2,711.68	0.00	0.00	0.00	2,711.68	0.00
8271	G00303000	010304010101140101	2111		Materiales y útiles de oficina	0.00	0.00	0.00	0.00	0.00	0.00
8271	G00303000	010304010101140101	2141		Materiales y útiles para el procesamiento en equipos y bienes informáticos	1,041.68	0.00	0.00	0.00	1,041.68	0.00
8271	G00303000	010304010101140101	3391		Servicios profesionales	0.00	0.00	0.00	0.00	0.00	0.00
8271	G00303000	010304010101140101	3791		Otros servicios de traslado y hospedaje	1,670.00	0.00	0.00	0.00	1,670.00	0.00
8271	G00303000	010304010101260103			Fiscalización, control y evaluación interna de la gestión pública	1,019,788.71	0.00	169,567.03	0.00	1,189,355.74	0.00
8271	G00303000	010304010101260103	1131		Sueldo base	1,019,788.71	0.00	98,909.96	0.00	1,118,698.67	0.00
8271	G00303000	010304010101260103	1321		Prima vacacional	0.00	0.00	6,829.88	0.00	6,829.88	0.00
8271	G00303000	010304010101260103	1322		Aguinaldo	0.00	0.00	63,827.19	0.00	63,827.19	0.00
8272					Presupuesto de Egresos Pagado de Transferencias, Asignaciones, Subsidios y Otras Ayudas	1,252,174.89	0.00	5,000.00	0.00	1,257,174.89	0.00
8272	B00300000				DIRECCION GENERAL Secretaria Particular	802,174.89	0.00	5,000.00	0.00	807,174.89	0.00
8272	B00300000	020608040101140101			Fomento a la integración de la familia	802,174.89	0.00	5,000.00	0.00	807,174.89	0.00
8272	B00300000	020608040101140101	4411		Cooperaciones y ayudas	802,174.89	0.00	5,000.00	0.00	807,174.89	0.00
8272	E00308000				AREA DE OPERACION Área de Orientación Familiar	450,000.00	0.00	0.00	0.00	450,000.00	0.00
8272	E00308000	020608010103140101			Detección y prevención de niños en situación de calle	450,000.00	0.00	0.00	0.00	450,000.00	0.00

Cuenta Pública 2018
Balanza de Comprobacion Detallada
(Pesos)

SISTEMA DESCENTRALIZADO MUNICIPAL DIF CUAUTITLAN IZCALLI 3121

AL 31 DE DICIEMBRE DE 2018

Cuenta (3)					Nombre de la Cuenta	Saldo Inicial (5)		Movimientos del Mes (6)		Saldo Final (7)	
Cta	Scta	Sscta	Sssscta	Ssscta		Debe	Haber	Debe	Haber	Debe	Haber
8276	E00312000	020608040102140101	5211		Equipos y aparatos audiovisuales	0.00	0.00	0.00	0.00	0.00	0.00
8276	E00313000				AREA DE OPERACIÓN Área de Desarrollo Comunitario	0.00	0.00	0.00	0.00	0.00	0.00
8276	E00314000				AREA DE OPERACIÓN Área de Asistencia a Discapacitados	9,280.00	0.00	0.00	0.00	9,280.00	0.00
8276	E00314000	020608020302140101			Atención terapéutica a personas con discapacidad	9,280.00	0.00	0.00	0.00	9,280.00	0.00
8276	E00314000	020608020302140101	5311		Equipo medico y de laboratorio	0.00	0.00	0.00	0.00	0.00	0.00
8276	E00314000	020608020302140101	5621		Maquinaria y equipo industrial	9,280.00	0.00	0.00	0.00	9,280.00	0.00
8276	G00303000				CONTRALORÍA INTERNA Contraloría Interna	0.00	0.00	0.00	0.00	0.00	0.00
8277					Presupuesto de egresos Pagado de Inversiones Financieras y Otras Provisiones	0.00	0.00	0.00	0.00	0.00	0.00
9000					Cuentas de Cierre Presupuestario	0.00	0.00	0.00	0.00	0.00	0.00
9100					Superávit Financiero	0.00	0.00	0.00	0.00	0.00	0.00
9200					Déficit Financiero	0.00	0.00	0.00	0.00	0.00	0.00
9300					Adeudos de Ejercicios Fiscales Anteriores	0.00	0.00	0.00	0.00	0.00	0.00
TOTALES						340,415,583.43	340,415,583.43	84,207,506.18	84,207,506.18	359,690,785.07	359,690,785.07



[Handwritten signature]

PRESIDENTA DIF MUNICIPAL
 C. MICAELA ALVARADO JIMENEZ



[Handwritten signature]

DIRECTORA DIF MUNICIPAL
 C. PATRICIA MA DEL SOCORRO HDEZ. U.



[Handwritten signature]

**Dirección de
 Administración y
 Finanzas**

ENCARGADO DEL DESPACHO DE ADMON Y FINANZ
 C. JOSE JUAN CORTES FACIO



Cuenta Pública 2018
Remuneraciones Pagadas a Personal Administrativo
(Pesos)

Entidad Municipal: SISTEMA MUNICIPAL DIF CUAUTITLAN
 IZCALLI

Al 31 de diciembre de 2017 y al 31 de diciembre de 2018 (2)

Concepto (3)	Monto de remuneraciones efectivamente pagadas (4)		Variacion (5)	Observaciones (6)
	2017	2018		
I. Gasto No Etiquetado	83,149,764.55	71,728,779.74	- 11,420,984.8	En comparacion con el ejercicio 2017, hubo una disminucion del 13.74% para el ejercicio 2018
Personal Administrativo y de Servicio Público	83,149,764.55	58,835,049.94	- 24,314,714.6	
Personal Administrativo de Servicios de Salud		12,893,729.80	12,893,729.8	
II. Gasto Etiquetado	-	-		
Personal Administrativo y de Servicio Público				
Personal Administrativo de Servicios de Salud				
Total Anual (7)	83,149,764.55	71,728,779.74	- 11,420,984.81	



C. MICHAELA ALVARADO JIMENEZ
 PRESIDENTA DIF MUNICIPAL



C. PATRICIA MA. DEL SOCORRO HERNANDEZ URIBE
 DIRECTORA DIF MUNICIPAL



Dirección de
Administración y
Finanzas

C. JOSE JUAN CORTES FACIO
 ENCARGADO DE DESPACHO DE
 DIRECCION DE ADMINISTRACION Y FINANZAS
 DIF MUNICIPAL



Cuenta Pública 2018
Conciliación entre los Ingresos Presupuestarios y Contables
(Pesos)

Municipio de SISTEMA MUNICIPAL DIF CUAUTITLAN IZCALLI

Del 01 de ENERO al 31 de DICIEMBRE de 2018

1.- Ingresos Presupuestarios (3)		89,724,257.77
2.- Mas ingresos contables no presupuestarios (4)		0.00
Incremento por Variación de Inventario		
Disminución del Exceso de Estimaciones por Pérdida o Deterioro u Obsolescencia		
Disminución del Exceso de Provisiones		
Otros Ingresos y Beneficios Varios		
Otros ingresos Contables no Presupuestarios		
3.- Menos Ingresos presupuestarios no contables (5)		0.00
Productos de capital		
Aprovechamientos de Capital		
Ingresos derivados de Financiamientos		
Otros Ingresos Presupuestarios no Contables		
4.- Ingresos Contables (4=1+2-3) (6)		89,724,257.77



C. MICAELA ALVARADO JIMEMEZ
PRESIDENTA DIF MUNICIPAL



C. PATRICIA MA. DEL SOCORRO HERNANDEZ URIBE
DIRECTORA DIF MUNICIPAL



C. JOSE JUAN CORTES FACIO
ENCARGADO DE DESPACHO DE LA DIRECCION DE ADMINISTRACION Y FINANZAS DIF MUNICIPAL



Cuenta Pública 2018
Conciliación entre los Egresos Presupuestarios y los Gastos Contables

(Pesos)

Municipio de SISTEMA MUNICIPAL DIF CUAUTITLAN IZCALLI

Del 01 de ENERO al 31 de DICIEMBRE de 2018

1.- Total de Egresos (presupuestarios) (3)	97,884,834.98
2.- Menos egresos presupuestarios no contables (4)	1,594,063.73
Mobiliario y Equipo de Administración	181,238.40
Mobiliario y Equipo Educativo y Recreativo	
Equipo e Instrumental médico y de laboratorio	86,699.99
Vehículos y Equipo de Transporte	379,700.00
Equipo de Defensa y Seguridad	
Maquinaria, Otros Equipos y Herramientas	
Activos Biológicos	
Bienes Inmuebles	
Activos Intangibles	
Obra Pública en Bienes Propios	
Acciones y Participaciones de Capital	
Compra de Títulos y Valores	
Inversiones en Fideicomisos, Mandatos y Otros Análogos	
Provisiones para Contingencias y Otras Erogaciones Especiales	
Amortización de la Deuda Pública	
Adeudos de Ejercicios Fiscales Anteriores (ADEFAS)	946,425.34
Otros Egresos Presupuestarios no Contables	
3.- Mas Gastos Contables no Presupuestales (5)	5,584,889.38
Estimaciones Depreciaciones, Deterioros, Obsolescencia y Amortizaciones	2,321,659.27
Provisiones	
Disminución de Inventarios	116,595.00
Aumento por insuficiencia de Estimaciones por Pérdida o Deterioro u Obsolescencia	
Aumento por Insuficiencia de Provisiones	
Otros Gastos	936,871.71
Otros Gastos Contables no Presupuestales	2,209,763.40
4.- Total de Gasto Contable (4=1-2+3) (6)	101,875,660.63



C. MICHAELA ALVARADO JIMENEZ
 PRESIDENTA DIF MUNICIPAL

C. PATRICIA MA. DEL SOCORRO HERNANDEZ URIBE
 DIRECTORA DIF MUNICIPAL

C. JOSE JUAN CORTES FACIO
 ENCARGADO DE DESPACHO DE LA DIRECCION DE ADMINISTRACION Y FINANZAS DIF MUNICIPAL

