

PbRm-08b FICHA TECNICA DE SEGUIMIENTO DE INDICADORES 2022 DE GESTIÓN O ESTRATEGICO

SISTEMA MUNICIPAL DIF DE CUATITLAN IZCALLI

TIPO DE FICHA: OSFEM

PILAR DE DESARROLLO / EJE TRANSVERSAL: II Eje transversal II: Gobierno Moderno, Capaz y Responsable
 TEMA DE DESARROLLO: Comunicación y diálogo con la ciudadanía como elemento clave de gobernabilidad.
 PROGRAMA PRESUPUESTARIO: 01030101 Conducción de las políticas generales de gobierno
 PROYECTO PRESUPUESTARIO: 010301010201 Audiencia pública y consulta popular
 OBJETIVO DEL PROGRAMA PRESUPUESTARIO: Incluye las acciones que favorezcan el desarrollo de un gobierno democrático que impulse la participación social y ofrezca servicio de calidad en el marco de legalidad y justicia, para elevar las condiciones de vida de la población.
 DEPENDENCIA GENERAL: B00 DIRECCIÓN GENERAL
 DEPENDENCIA AUXILIAR: 305 Supervisión

ESTRUCTURA DEL INDICADOR

NOMBRE DEL INDICADOR: Porcentaje de actualización de las políticas públicas municipales.
 FÓRMULA DEL CÁLCULO: (Políticas públicas municipales actualizadas / Total de políticas públicas municipales) *100
 INTERPRETACIÓN: N/A
 DIMENSIÓN QUE ATIENDE: Eficiencia
 DESCRIPCIÓN DEL FACTOR DE COMPARACIÓN: N/A
 AMBITO GEOGRAFICO:
 COBERTURA:
 LINEA BASE: N/A
 Numero: NA 1.1 No aplica

FRECUENCIA DE MEDICIÓN: Trimestral

COMPORTAMIENTO DE LAS VARIABLES DURANTE EL TRIMESTRE: Julio-Septiembre

VARIABLE	UNIDAD DE MEDIDA	OPERACION	META ANUAL	AVANCE TRIMESTRAL				AVANCE ACUMULADO			
				Programado	%	Alcanzado	%	Programado	%	Alcanzado	%
Políticas públicas municipales actualizadas	porcentaje	Sumable	0.00	0.00	0.00	0.00	0.00	0.00	0.00	0.00	0.00
Total de políticas públicas municipales	porcentaje	Sumable	0.00	0.00	0.00	0.00	0.00	0.00	0.00	0.00	0.00

COMPORTAMIENTO DEL INDICADOR

DESCRIPCION DE LA META ANUAL



En Cuautitlán Izcalli la facultad conferida al Ayuntamiento dentro de los artículos 48 fracción XIV y 55 fracción de la Ley Orgánica Municipal del Estado de México, acerca de promover la participación

META ANUAL	TRIMESTRE: Julio-Septiembre							
	AVANCE TRIMESTRAL				AVANCE ACUMULADO			
	Programado	Alcanzado	EF%	SEMAFORO	Programado	Alcanzado	EF%	SEMAFORO
0.00	0.00	0.00	0.00	NO APLICA	0.00	0.00	0.00	NO APLICA

DESCRIPCIÓN DE RESULTADOS Y JUSTIFICACIÓN EN CASO DE VARIACIÓN SUPERIOR A ± 10 % RESPECTO A LO PROGRAMADO

EVALUACION DEL INDICADOR

DEPENDENCIA GENERAL: B00 DIRECCIÓN GENERAL
 DEPENDENCIA AUXILIAR: 305 Supervisión

ELABORÓ

 Mirra Isanami Paredes Gómez


VO. BO.

 Lic. César Flores Torres


PbRm-08b FICHA TECNICA DE SEGUIMIENTO DE INDICADORES 2022 DE GESTIÓN O ESTRATEGICO

SISTEMA MUNICIPAL DIF DE CUATITLAN IZCALLI

TIPO DE FICHA: OSFEM

PILAR DE DESARROLLO / EJE TRANSVERSAL: II Eje transversal II: Gobierno Moderno, Capaz y Responsable
 TEMA DE DESARROLLO: Comunicación y diálogo con la ciudadanía como elemento clave de gobernabilidad.
 PROGRAMA PRESUPUESTARIO: 01030101 Conducción de las políticas generales de gobierno
 PROYECTO PRESUPUESTARIO: 010301010201 Audiencia pública y consulta popular
 OBJETIVO DEL PROGRAMA PRESUPUESTARIO: Incluye las acciones que favorezcan el desarrollo de un gobierno democrático que impulse la participación social y ofrezca servicio de calidad en el marco de legalidad y justicia, para elevar las condiciones de vida de la población.
 DEPENDENCIA GENERAL: B00 DIRECCIÓN GENERAL
 DEPENDENCIA AUXILIAR: 305 Supervisión

ESTRUCTURA DEL INDICADOR

NOMBRE DEL INDICADOR: Porcentaje de reuniones con organizaciones civiles o sociales realizadas.
 FÓRMULA DEL CÁLCULO: (Reuniones con organizaciones civiles o sociales registradas realizadas/Reuniones con organizaciones civiles o sociales registradas programadas) *100
 INTERPRETACIÓN: N/A
 DIMENSIÓN QUE ATIENDE: Eficiencia FRECUENCIA DE MEDICIÓN: Trimestral
 DESCRIPCIÓN DEL FACTOR DE COMPARACIÓN: N/A
 AMBITO GEOGRAFICO:
 COBERTURA:
 LINEA BASE: N/A
 Numero: NA 1.2 No aplica

COMPORTAMIENTO DE LAS VARIABLES DURANTE EL TRIMESTRE: Julio-Septiembre

VARIABLE	UNIDAD DE MEDIDA	OPERACION	META ANUAL	AVANCE TRIMESTRAL				AVANCE ACUMULADO			
				Programado	%	Alcanzado	%	Programado	%	Alcanzado	%
Reuniones con organizaciones civiles o sociales registradas realizadas	porcentaje	Sumable	0.00	0.00	0.00	0.00	0.00	0.00	0.00	0.00	0.00
Reuniones con organizaciones civiles o sociales registradas programadas	porcentaje	Sumable	0.00	0.00	0.00	0.00	0.00	0.00	0.00	0.00	0.00

COMPORTAMIENTO DEL INDICADOR

DESCRIPCIÓN DE LA META ANUAL

En Cuatitlán Izcalli la facultad conferida al Ayuntamiento dentro de los artículos 48 fracción XIV y 55 fracción de la Ley Orgánica Municipal del Estado de México, acerca de promover la participación

META ANUAL	TRIMESTRE: Julio-Septiembre							
	AVANCE TRIMESTRAL				AVANCE ACUMULADO			
	Programado	Alcanzado	EF%	SEMAFORO	Programado	Alcanzado	EF%	SEMAFORO
0.00	0.00	0.00	0.00	NO APLICA	0.00	0.00	0.00	NO APLICA

DESCRIPCIÓN DE RESULTADOS Y JUSTIFICACIÓN EN CASO DE VARIACIÓN SUPERIOR A ± 10 % RESPECTO A LO PROGRAMADO

EVALUACION DEL INDICADOR

DEPENDENCIA GENERAL: B00 DIRECCIÓN GENERAL
 DEPENDENCIA AUXILIAR: 305 Supervisión

ELABORÓ

 Mira Isanami Paredes Gómez


VO.-BO.

 Lic. César Flores Torres


SISTEMA MUNICIPAL DIF DE CUATITLAN IZCALLI

PbRm-08b FICHA TECNICA DE SEGUIMIENTO DE INDICADORES 2022 DE GESTIÓN O ESTRATEGICO

TIPO DE FICHA: OSFEM

PILAR DE DESARROLLO / EJE TRANSVERSAL: II Eje transversal II: Gobierno Moderno, Capaz y Responsable
TEMA DE DESARROLLO: Comunicación y diálogo con la ciudadanía como elemento clave de gobernabilidad.
PROGRAMA PRESUPUESTARIO: 01030101 Conducción de las políticas generales de gobierno
PROYECTO PRESUPUESTARIO: 010301010201 Audiencia pública y consulta popular
OBJETIVO DEL PROGRAMA PRESUPUESTARIO: Incluye las acciones que favorezcan el desarrollo de un gobierno democrático que impulse la participación social y ofrezca servicio de calidad en el marco de legalidad y justicia, para elevar las condiciones de vida de la población.
DEPENDENCIA GENERAL: B00 DIRECCIÓN GENERAL
DEPENDENCIA AUXILIAR: 305 Supervisión

ESTRUCTURA DEL INDICADOR

NOMBRE DEL INDICADOR: Porcentaje de propuestas ciudadanas incorporadas a las políticas públicas.
FÓRMULA DEL CÁLCULO: (Propuestas ciudadanas incorporadas a las políticas públicas municipales/Propuestas ciudadanas recibidas a las políticas públicas municipales)*100
INTERPRETACIÓN: N/A
DIMENSIÓN QUE ATIENDE: Eficiencia
DESCRIPCIÓN DEL FACTOR DE COMPARACIÓN: N/A
AMBITO GEOGRAFICO:
COBERTURA:
LINEA BASE: N/A
FRECUENCIA DE MEDICIÓN: Trimestral
Numero: NA 1.3 No aplica

COMPORTAMIENTO DE LAS VARIABLES DURANTE EL TRIMESTRE: Julio-Septiembre

VARIABLE	UNIDAD DE MEDIDA	OPERACION	META ANUAL	AVANCE TRIMESTRAL				AVANCE ACUMULADO			
				Programado	%	Alcanzado	%	Programado	%	Alcanzado	%
Propuestas ciudadanas incorporadas a las políticas públicas municipales	porcentaje	Sumable	0.00	0.00	0.00	0.00	0.00	0.00	0.00	0.00	0.00
Propuestas ciudadanas recibidas a las políticas públicas municipales	porcentaje	Sumable	0.00	0.00	0.00	0.00	0.00	0.00	0.00	0.00	0.00

COMPORTAMIENTO DEL INDICADOR

DESCRIPCION DE LA META ANUAL



En Cuautitlán Izcalli la facultad conferida al Ayuntamiento dentro de los artículos 48 fracción XIV y 55 fracción de la Ley Orgánica Municipal del Estado de México, acerca de promover la participación

META ANUAL	TRIMESTRE: Julio-Septiembre							
	AVANCE TRIMESTRAL				AVANCE ACUMULADO			
	Programado	Alcanzado	EF%	SEMAFORO	Programado	Alcanzado	EF%	SEMAFORO
0.00	0.00	0.00	0.00	NO APLICA	0.00	0.00	0.00	NO APLICA

DESCRIPCIÓN DE RESULTADOS Y JUSTIFICACIÓN EN CASO DE VARIACIÓN SUPERIOR A ± 10 % RESPECTO A LO PROGRAMADO

EVALUACION DEL INDICADOR

DEPENDENCIA GENERAL: B00 DIRECCIÓN GENERAL
DEPENDENCIA AUXILIAR: 305 Supervisión

ELABORÓ

Mtra. Isanami Paredes Gómez


VO. BO.

Lic. César Flores Torres


PbRm-08b FICHA TECNICA DE SEGUIMIENTO DE INDICADORES 2022 DE GESTIÓN O ESTRATEGICO

SISTEMA MUNICIPAL DIF DE CUATITLAN IZCALLI

TIPO DE FICHA: OSFEM

PILAR DE DESARROLLO / EJE TRANSVERSAL: II Eje transversal II: Gobierno Moderno, Capaz y Responsable
 TEMA DE DESARROLLO: Comunicación y diálogo con la ciudadanía como elemento clave de gobernabilidad.
 PROGRAMA PRESUPUESTARIO: 01030101 Conducción de las políticas generales de gobierno
 PROYECTO PRESUPUESTARIO: 010301010201 Audiencia pública y consulta popular
 OBJETIVO DEL PROGRAMA PRESUPUESTARIO: Incluye las acciones que favorezcan el desarrollo de un gobierno democrático que impulse la participación social y ofrezca servicio de calidad en el marco de legalidad y justicia, para elevar las condiciones de vida de la población.
 DEPENDENCIA GENERAL: B00 DIRECCIÓN GENERAL
 DEPENDENCIA AUXILIAR: 305 Supervisión

ESTRUCTURA DEL INDICADOR

NOMBRE DEL INDICADOR: Porcentaje de reuniones institucionales realizadas con los COPACI's y autoridades auxiliares para desarrollar las políticas públicas municipales.
 FÓRMULA DEL CÁLCULO: (Reuniones institucionales con los COPACI's y autoridades auxiliares para desarrollar las políticas públicas municipales realizadas/Reuniones institucionales con los COPACI's y autoridades auxiliares para desarrollar las políticas públicas municipales programadas)*100
 INTERPRETACIÓN: N/A
 DIMENSIÓN QUE ATIENDE: Eficiencia FRECUENCIA DE MEDICIÓN: Trimestral
 DESCRIPCIÓN DEL FACTOR DE COMPARACIÓN: N/A
 AMBITO GEOGRAFICO: NO APLICA
 COBERTURA: NO APLICA
 LINEA BASE: N/A
 Numero: NA 2.1

COMPORTAMIENTO DE LAS VARIABLES DURANTE EL TRIMESTRE: Julio-Septiembre

VARIABLE	UNIDAD DE MEDIDA	OPERACION	META ANUAL	AVANCE TRIMESTRAL				AVANCE ACUMULADO			
				Programado	%	Alcanzado	%	Programado	%	Alcanzado	%
Reuniones institucionales con los COPACI's y autoridades auxiliares para desarrollar las políticas públicas municipales realizadas	porcentaje	Sumable	0.00	0.00	0.00	0.00	0.00	0.00	0.00	0.00	0.00
Reuniones institucionales con los COPACI's y autoridades auxiliares para desarrollar las políticas públicas municipales programadas	porcentaje	Sumable	0.00	0.00	0.00	0.00	0.00	0.00	0.00	0.00	0.00

COMPORTAMIENTO DEL INDICADOR

DESCRIPCION DE LA META ANUAL

En Cuautitlán Izcalli la facultad conferida al Ayuntamiento dentro de los artículos 48 fracción XIV y 55 fracción de la Ley Orgánica Municipal del Estado de México, acerca de promover la participación

META ANUAL	TRIMESTRE: Julio-Septiembre							
	AVANCE TRIMESTRAL				AVANCE ACUMULADO			
	Programado	Alcanzado	EF%	SEMAFORO	Programado	Alcanzado	EF%	SEMAFORO
0.00	0.00	0.00	0.00	NO APLICA	0.00	0.00	0.00	NO APLICA

DESCRIPCIÓN DE RESULTADOS Y JUSTIFICACIÓN EN CASO DE VARIACIÓN SUPERIOR A ± 10 % RESPECTO A LO PROGRAMADO
 NO APLICA

EVALUACION DEL INDICADOR

NO APLICA

DEPENDENCIA GENERAL: B00 DIRECCIÓN GENERAL
 DEPENDENCIA AUXILIAR: 305 Supervisión

ELABORÓ

Mira. Isanami Paredes Gómez



VO.-BO

Lic. César Flores Torres



PbRm-08b FICHA TECNICA DE SEGUIMIENTO DE INDICADORES 2022 DE GESTIÓN O ESTRATEGICO

SISTEMA MUNICIPAL DIF DE CUATITLAN IZCALLI

TIPO DE FICHA: OSFEM

PILAR DE DESARROLLO / EJE TRANSVERSAL: II Eje transversal II: Gobierno Moderno, Capaz y Responsable

TEMA DE DESARROLLO: Eficiencia y eficacia en el sector público

PROGRAMA PRESUPUESTARIO: 01030401 Desarrollo de la función pública y ética en el servicio público

PROYECTO PRESUPUESTARIO: 010304010101 Fiscalización, control y evaluación interna de la gestión pública

OBJETIVO DEL PROGRAMA PRESUPUESTARIO: Considera las acciones orientadas a la mejora en la prestación de los servicios que recibe la población de manera clara, honesta, pronta y expedita, promoviendo que los servidores públicos realicen su función con calidez, y cuenten con las competencias y conducta ética necesarias en el servicio público, conforme a los principios que rigen la actuación del servidor público.

DEPENDENCIA GENERAL: G00 CONTRALORÍA INTERNA

DEPENDENCIA AUXILIAR: 303 Contraloría Interna

ESTRUCTURA DEL INDICADOR

NOMBRE DEL INDICADOR: Porcentaje de reportes de auditorías integrados al expediente.

FÓRMULA DEL CÁLCULO: $\frac{\text{Número de reportes de auditorías integrados al expediente}}{\text{Total reportes de auditorías integrados al expediente programados}} * 100$

INTERPRETACIÓN: Mide el porcentaje de reportes de auditorías integrados al expediente.

DIMENSIÓN QUE ATIENDE: Eficiencia

FRECUENCIA DE MEDICIÓN: Trimestral

DESCRIPCIÓN DEL FACTOR DE COMPARACIÓN: Reportes de auditorías integrados al expediente.

AMBITO GEOGRAFICO: Geográfico

COBERTURA: 121 Cuautitlán Izcalli

LINEA BASE: 0

Numero: NA 1.1

COMPORTAMIENTO DE LAS VARIABLES DURANTE EL TRIMESTRE: Julio-Septiembre

VARIABLE	UNIDAD DE MEDIDA	OPERACION	META ANUAL	AVANCE TRIMESTRAL				AVANCE ACUMULADO			
				Programado	%	Alcanzado	%	Programado	%	Alcanzado	%
Número de reportes de auditorías integrados al expediente	Porcentaje	Sumable	3.00	1.00	33.33	1.00	100.00	2.00	66.67	2.00	100.00
Total reportes de auditorías integrados al expediente programados	Porcentaje	Sumable	3.00	1.00	33.33	1.00	100.00	2.00	66.67	2.00	100.00

COMPORTAMIENTO DEL INDICADOR

DESCRIPCION DE LA META ANUAL

Se programa realizar 3 auditorías en el año actual.

META ANUAL	TRIMESTRE: Julio-Septiembre							
	AVANCE TRIMESTRAL				AVANCE ACUMULADO			
	Programado	Alcanzado	EF%	SEMAFORO	Programado	Alcanzado	EF%	SEMAFORO
100.00	100.00	100.00	100.00	ACEPTABLE	100.00	100.00	100.00	ACEPTABLE



DESCRIPCIÓN DE RESULTADOS Y JUSTIFICACIÓN EN CASO DE VARIACIÓN SUPERIOR A ± 10 % RESPECTO A LO PROGRAMADO
Se tiene una eficiencia Aceptable, ya que se obtuvo un 100 por ciento de cumplimiento en el avance del indicador en este trimestre.



EVALUACION DEL INDICADOR

Se recomienda seguir trabajando en el mismo sentido en las actividades que alimentan el indicador con la finalidad de cumplir las metas y objetivos del programa.

DEPENDENCIA GENERAL: G00 CONTRALORIA INTERNA

DEPENDENCIA AUXILIAR: 303 Contraloría Interna

ELABORÓ

Lic. Nora Isamar Gómez Reséndiz


VO. ED.

Lic. Rosario Elizabeth Rincón Plata


PbRm-08b FICHA TECNICA DE SEGUIMIENTO DE INDICADORES 2022 DE GESTIÓN O ESTRATEGICO

SISTEMA MUNICIPAL DIF DE CUATITLAN IZCALLI

TIPO DE FICHA: OSFEM

PILAR DE DESARROLLO / EJE TRANSVERSAL: II Eje transversal II: Gobierno Moderno, Capaz y Responsable

TEMA DE DESARROLLO: Eficiencia y eficacia en el sector público

PROGRAMA PRESUPUESTARIO: 01030401 Desarrollo de la función pública y ética en el servicio público

PROYECTO PRESUPUESTARIO: 010304010101 Fiscalización, control y evaluación interna de la gestión pública

OBJETIVO DEL PROGRAMA PRESUPUESTARIO: Considera las acciones orientadas a la mejora en la prestación de los servicios que recibe la población de manera clara, honesta, pronta y expedita, promoviendo que los servidores públicos realicen su función con calidez, y cuenten con las competencias y conducta ética necesarias en el servicio público, conforme a los principios que rigen la actuación del servidor público.

DEPENDENCIA GENERAL: G00 CONTRALORÍA INTERNA

DEPENDENCIA AUXILIAR: 303 Contraloría Interna

ESTRUCTURA DEL INDICADOR

NOMBRE DEL INDICADOR: Porcentaje de servidores públicos asistentes a las capacitaciones.

FÓRMULA DEL CÁLCULO: $\frac{\text{Número de servidores públicos asistentes a capacitaciones}}{\text{Total de servidores públicos}} * 100$

INTERPRETACIÓN: Mide el porcentaje de servidores públicos asistentes a las capacitaciones.

DIMENSIÓN QUE ATIENDE: Eficiencia

FRECUENCIA DE MEDICIÓN: Trimestral

DESCRIPCIÓN DEL FACTOR DE COMPARACIÓN: Servidores públicos asistentes a a las capacitaciones.

AMBITO GEOGRAFICO: Geográfico

COBERTURA: 121 Cuautitlán Izcalli

LINEA BASE: 200 asistentes

Numero: NA 2.1

COMPORTAMIENTO DE LAS VARIABLES DURANTE EL TRIMESTRE: Julio-Septiembre

VARIABLE	UNIDAD DE MEDIDA	OPERACION	META ANUAL	AVANCE TRIMESTRAL				AVANCE ACUMULADO			
				Programado	%	Alcanzado	%	Programado	%	Alcanzado	%
Número de servidores públicos asistentes a capacitaciones	Porcentaje	Sumable	200.00	0.00	0.00	0.00	0.00	100.00	50.00	100.00	100.00
Total de servidores públicos	Porcentaje	Valor actual	539.00	539.00	100.00	539.00	100.00	539.00	100.00	539.00	100.00

COMPORTAMIENTO DEL INDICADOR

DESCRIPCION DE LA META ANUAL

Asistirán 200 Servidores Públicos en el año actual.

META ANUAL	TRIMESTRE: Julio-Septiembre							
	AVANCE TRIMESTRAL				AVANCE ACUMULADO			
	Programado	Alcanzado	EF%	SEMAFORO	Programado	Alcanzado	EF%	SEMAFORO
37.11	0.00	0.00	0.00	NO PROGRAMADO	18.55	18.55	100.00	ACEPTABLE

DESCRIPCIÓN DE RESULTADOS Y JUSTIFICACIÓN EN CASO DE VARIACIÓN SUPERIOR A ± 10 % RESPECTO A LO PROGRAMADO
En este trimestre no se realizó programación del indicador

EVALUACION DEL INDICADOR

No se realizó programación del indicador en este trimestre

DEPENDENCIA GENERAL: G00 CONTRALORIA INTERNA

DEPENDENCIA AUXILIAR: 303 Contraloría Interna

ELABORÓ
Lic. Nora Isamar Gómez Resendiz
UNIDAD DE
Auditoría Administrativa
y Financiera

VO. BO.
Lic. Rosario Elizabeth Rincón Plata
Contraloría
Interna

PbRm-08b FICHA TECNICA DE SEGUIMIENTO DE INDICADORES 2022 DE GESTIÓN O ESTRATEGICO

SISTEMA MUNICIPAL DIF DE CUATITLAN IZCALLI

TIPO DE FICHA: OSFEM

PILAR DE DESARROLLO / EJE TRANSVERSAL: II Eje transversal II: Gobierno Moderno, Capaz y Responsable

TEMA DE DESARROLLO: Eficiencia y eficacia en el sector público

PROGRAMA PRESUPUESTARIO: 01030401 Desarrollo de la función pública y ética en el servicio público

PROYECTO PRESUPUESTARIO: 010304010101 Fiscalización, control y evaluación interna de la gestión pública

OBJETIVO DEL PROGRAMA PRESUPUESTARIO: Considera las acciones orientadas a la mejora en la prestación de los servicios que recibe la población de manera clara, honesta, pronta y expedita, promoviendo que los servidores públicos realicen su función con calidez, y cuenten con las competencias y conducta ética necesarias en el servicio público, conforme a los principios que rigen la actuación del servidor público.

DEPENDENCIA GENERAL: G00 CONTRALORÍA INTERNA

DEPENDENCIA AUXILIAR: 303 Contraloría Interna

ESTRUCTURA DEL INDICADOR

NOMBRE DEL INDICADOR: Porcentaje de carteles informativos.

FÓRMULA DEL CÁLCULO: (Carteles informativos elaborados/Carteles informativos requeridos) *100

INTERPRETACIÓN: Mide el porcentaje de carteles informativos.

DIMENSIÓN QUE ATIENDE: Eficiencia

FRECUENCIA DE MEDICIÓN: Trimestral

DESCRIPCIÓN DEL FACTOR DE COMPARACIÓN: Carteles informativos elaborados en el año 2021

AMBITO GEOGRAFICO: Geográfico

COBERTURA: 121 Cuautilán Izcalli

LINEA BASE: 4 carteles

Numero: NA 3.1

COMPORTAMIENTO DE LAS VARIABLES DURANTE EL TRIMESTRE: Julio-Septiembre

VARIABLE	UNIDAD DE MEDIDA	OPERACION	META ANUAL	AVANCE TRIMESTRAL				AVANCE ACUMULADO			
				Programado	%	Alcanzado	%	Programado	%	Alcanzado	%
Carteles informativos elaborados	Porcentaje	Sumable	4.00	1.00	25.00	1.00	100.00	3.00	75.00	3.00	100.00
Carteles informativos requeridos	Porcentaje	Sumable	4.00	1.00	25.00	1.00	100.00	3.00	75.00	3.00	100.00

COMPORTAMIENTO DEL INDICADOR

DESCRIPCION DE LA META ANUAL

Se programaelaborar 4 carteles en el año actual.

META ANUAL	TRIMESTRE: Julio-Septiembre							
	AVANCE TRIMESTRAL				AVANCE ACUMULADO			
	Programado	Alcanzado	EF%	SEMAFORO	Programado	Alcanzado	EF%	SEMAFORO
100.00	100.00	100.00	100.00	ACEPTABLE	100.00	100.00	100.00	ACEPTABLE

DESCRIPCIÓN DE RESULTADOS Y JUSTIFICACIÓN EN CASO DE VARIACIÓN SUPERIOR A ± 10 % RESPECTO A LO PROGRAMADO
Se tiene una eficiencia Aceptable, ya que se obtuvo un 100 por ciento de cumplimiento en el avance del indicador en este trimestre.

EVALUACION DEL INDICADOR

Se recomienda seguir trabajando en el mismo sentido en las actividades que alimentan el indicador con la finalidad de cumplir las metas y objetivos del programa.

DEPENDENCIA GENERAL: G00 CONTRALORÍA INTERNA

DEPENDENCIA AUXILIAR: 303 Contraloría Interna

ELABORÓ

Lic. Nora Isamar Gómez Reséndiz

VO. E.O.

Lic. Rosario Elizabeth Rincón Plata

PbRm-08b FICHA TECNICA DE SEGUIMIENTO DE INDICADORES 2022 DE GESTIÓN O ESTRATEGICO

SISTEMA MUNICIPAL DIF DE CUATITLAN IZCALLI

TIPO DE FICHA: OSFEM

PILAR DE DESARROLLO / EJE TRANSVERSAL: II Eje transversal II: Gobierno Moderno, Capaz y Responsable
 TEMA DE DESARROLLO: Sistema Anticorrupción del Estado de México y Municipios
 PROGRAMA PRESUPUESTARIO: 01030402 Sistema Anticorrupción del Estado de México y Municipios
 PROYECTO PRESUPUESTARIO: 010304020201 Responsabilidades administrativas 010304020204 Investigación de faltas administrativas
 OBJETIVO DEL PROGRAMA PRESUPUESTARIO: Conjunto de acciones orientadas a establecer las bases de coordinación entre el Estado y los Municipios para el funcionamiento de los Sistemas Anticorrupción, de conformidad con lo dispuesto en la Constitución Política de los Estados Unidos Mexicanos, la Constitución Política del Estado Libre y Soberano de México y la Ley General del Sistema Nacional Anticorrupción y la Ley del Sistema Anticorrupción
 DEPENDENCIA GENERAL: G00 CONTRALORÍA INTERNA
 DEPENDENCIA AUXILIAR: 303 Contraloría Interna

ESTRUCTURA DEL INDICADOR

NOMBRE DEL INDICADOR: Porcentaje de cumplimiento de acciones de vinculación interinstitucional en materia de anticorrupción.
 FÓRMULA DEL CÁLCULO: (Número de acciones de vinculación de institucional en materia de anticorrupción realizadas/Total de acciones de vinculación de institucional programadas) *100
 INTERPRETACIÓN: N/A
 DIMENSIÓN QUE ATIENDE: Eficiencia FRECUENCIA DE MEDICIÓN: Trimestral
 DESCRIPCIÓN DEL FACTOR DE COMPARACIÓN: N/A
 AMBITO GEOGRAFICO:
 COBERTURA:
 LINEA BASE: N/A
 Numero: NC 1 No aplica

COMPORTAMIENTO DE LAS VARIABLES DURANTE EL TRIMESTRE: Julio-Septiembre

VARIABLE	UNIDAD DE MEDIDA	OPERACION	META ANUAL	AVANCE TRIMESTRAL				AVANCE ACUMULADO			
				Programado	%	Alcanzado	%	Programado	%	Alcanzado	%
Número de acciones de vinculación de institucional en materia de anticorrupción realizadas	Porcentaje	Sumable	0.00	0.00	0.00	0.00	0.00	0.00	0.00	0.00	0.00
Total de acciones de vinculación de institucional programadas	Porcentaje	Sumable	0.00	0.00	0.00	0.00	0.00	0.00	0.00	0.00	0.00

COMPORTAMIENTO DEL INDICADOR

DESCRIPCION DE LA META ANUAL

NO APLICA. El fundamento legal para los temas del Sistema Anticorrupción serían los artículos 61, 62 y 63 de la Ley del Sistema Anticorrupción del estado de México y Municipios

META ANUAL	TRIMESTRE: Julio-Septiembre							
	AVANCE TRIMESTRAL				AVANCE ACUMULADO			
	Programado	Alcanzado	EF%	SEMAFORO	Programado	Alcanzado	EF%	SEMAFORO
0.00	0.00	0.00	0.00	NO APLICA	0.00	0.00	0.00	NO APLICA

DESCRIPCIÓN DE RESULTADOS Y JUSTIFICACIÓN EN CASO DE VARIACIÓN SUPERIOR A ± 10 % RESPECTO A LO PROGRAMADO

EVALUACION DEL INDICADOR

DEPENDENCIA GENERAL: G00 CONTRALORÍA INTERNA
 DEPENDENCIA AUXILIAR: 303 Contraloría Interna

ELABORÓ

Lic. Paul Jaheri Reyna Chimal



VO. BO.

Lic. Rosario Elizabeth Rincón Plata



PbRm-08b FICHA TECNICA DE SEGUIMIENTO DE INDICADORES 2022 DE GESTIÓN O ESTRATEGICO

SISTEMA MUNICIPAL DIF DE CUATITLAN IZCALLI

TIPO DE FICHA: OSFEM

PILAR DE DESARROLLO / EJE TRANSVERSAL: II Eje transversal II: Gobierno Moderno, Capaz y Responsable
 TEMA DE DESARROLLO: Sistema Anticorrupción del Estado de México y Municipios
 PROGRAMA PRESUPUESTARIO: 01030402 Sistema Anticorrupción del Estado de México y Municipios
 PROYECTO PRESUPUESTARIO: 010304020201 Responsabilidades administrativas 010304020204 Investigación de faltas administrativas
 OBJETIVO DEL PROGRAMA PRESUPUESTARIO: Conjunto de acciones orientadas a establecer las bases de coordinación entre el Estado y los Municipios para el funcionamiento de los Sistemas Anticorrupción, de conformidad con lo dispuesto en la Constitución Política de los Estados Unidos Mexicanos, la Constitución Política del Estado Libre y Soberano de México y la Ley General del Sistema Nacional Anticorrupción y la Ley del Sistema Anticorrupción
 DEPENDENCIA GENERAL: G00 CONTRALORÍA INTERNA
 DEPENDENCIA AUXILIAR: 303 Contraloría Interna

ESTRUCTURA DEL INDICADOR

NOMBRE DEL INDICADOR: Porcentaje de atención de insumos técnicos requeridos por el Comité Coordinador del Sistema Municipal Anticorrupción.
 FÓRMULA DEL CÁLCULO: $(\text{Número de insumos técnicos requeridos por el Comité Coordinador del Sistema Municipal Anticorrupción atendidos} / \text{Total de insumos técnicos requeridos por el requeridos por el Comité Coordinador del Sistema Municipal Anticorrupción}) * 100$
 INTERPRETACIÓN: N/A
 DIMENSIÓN QUE ATIENDE: Eficiencia FRECUENCIA DE MEDICIÓN: Trimestral
 DESCRIPCIÓN DEL FACTOR DE COMPARACIÓN: N/A
 AMBITO GEOGRAFICO:
 COBERTURA:
 LINEA BASE: N/A
 Numero: NC 5 No aplica

COMPORTAMIENTO DE LAS VARIABLES DURANTE EL TRIMESTRE: Julio-Septiembre

VARIABLE	UNIDAD DE MEDIDA	OPERACION	META ANUAL	AVANCE TRIMESTRAL				AVANCE ACUMULADO			
				Programado	%	Alcanzado	%	Programado	%	Alcanzado	%
Número de insumos técnicos requeridos por el Comité Coordinador del Sistema Municipal Anticorrupción atendidos	Porcentaje	Sumable	0.00	0.00	0.00	0.00	0.00	0.00	0.00	0.00	0.00
Total de insumos técnicos requeridos por el requeridos por el Comité Coordinador del Sistema Municipal Anticorrupción	Porcentaje	Sumable	0.00	0.00	0.00	0.00	0.00	0.00	0.00	0.00	0.00

COMPORTAMIENTO DEL INDICADOR

DESCRIPCION DE LA META ANUAL


NO APLICA. El fundamento legal para los temas del Sistema Anticorrupción serían los artículos 61, 62 y 63 de la Ley del Sistema Anticorrupción del estado de México y Municipios

META ANUAL	TRIMESTRE: Julio-Septiembre							
	AVANCE TRIMESTRAL				AVANCE ACUMULADO			
	Programado	Alcanzado	EF%	SEMAFORO	Programado	Alcanzado	EF%	SEMAFORO
0.00	0.00	0.00	0.00	NO APLICA	0.00	0.00	0.00	NO APLICA

DESCRIPCIÓN DE RESULTADOS Y JUSTIFICACIÓN EN CASO DE VARIACIÓN SUPERIOR A ± 10 % RESPECTO A LO PROGRAMADO

EVALUACION DEL INDICADOR

DEPENDENCIA GENERAL: G00 CONTRALORÍA INTERNA
 DEPENDENCIA AUXILIAR: 303 Contraloría Interna

ELABORÓ

 Lic. Paul Jaheri Reyna Chimal

YO. BO

 Lic. Rosario Elizabeth Rincón Plata

PbRm-08b FICHA TECNICA DE SEGUIMIENTO DE INDICADORES 2022 DE GESTIÓN O ESTRATEGICO

SISTEMA MUNICIPAL DIF DE CUATITLAN IZCALLI

TIPO DE FICHA: OSFEM

PILAR DE DESARROLLO / EJE TRANSVERSAL: II Eje transversal II: Gobierno Moderno, Capaz y Responsable

TEMA DE DESARROLLO: Sistema Anticorrupción del Estado de México y Municipios

PROGRAMA PRESUPUESTARIO: 01030402 Sistema Anticorrupción del Estado de México y Municipios

PROYECTO PRESUPUESTARIO: 010304020201 Responsabilidades administrativas

010304020204 Investigación de faltas administrativas

OBJETIVO DEL PROGRAMA PRESUPUESTARIO: Conjunto de acciones orientadas a establecer las bases de coordinación entre el Estado y los Municipios para el funcionamiento de los Sistemas Anticorrupción, de conformidad con lo dispuesto en la Constitución Política de los Estados Unidos Mexicanos, la Constitución Política del Estado Libre y Soberano de México y la Ley General del Sistema Nacional Anticorrupción y la Ley del Sistema Anticorrupción

DEPENDENCIA GENERAL: G00 CONTRALORÍA INTERNA

DEPENDENCIA AUXILIAR: 303 Contraloría Interna

ESTRUCTURA DEL INDICADOR

NOMBRE DEL INDICADOR: Porcentaje de convenios, acuerdos o demás acciones consensuales en materia de anticorrupción firmados.

FÓRMULA DEL CÁLCULO: (Número de convenios, acuerdos o demás acciones consensuales en materia de anticorrupción realizadas/Total de convenios, acuerdos o demás acciones consensuales en materia de anticorrupción programadas) *100

INTERPRETACIÓN: N/A

DIMENSIÓN QUE ATIENDE: Eficiencia

FRECUENCIA DE MEDICIÓN: Trimestral

DESCRIPCIÓN DEL FACTOR DE COMPARACIÓN: N/A

AMBITO GEOGRAFICO:

COBERTURA:

LINEA BASE: N/A

Numero: NA 1.1 No aplica

COMPORTAMIENTO DE LAS VARIABLES DURANTE EL TRIMESTRE: Julio-Septiembre

VARIABLE	UNIDAD DE MEDIDA	OPERACION	META ANUAL	AVANCE TRIMESTRAL				AVANCE ACUMULADO			
				Programado	%	Alcanzado	%	Programado	%	Alcanzado	%
Número de convenios, acuerdos o demás acciones consensuales en materia de anticorrupción realizadas	Porcentaje	Sumable	0.00	0.00	0.00	0.00	0.00	0.00	0.00	0.00	0.00
Total de convenios, acuerdos o demás acciones consensuales en materia de anticorrupción programadas	Porcentaje	Sumable	0.00	0.00	0.00	0.00	0.00	0.00	0.00	0.00	0.00

COMPORTAMIENTO DEL INDICADOR

DESCRIPCION DE LA META ANUAL

NO APLICA. El fundamento legal para los temas del Sistema Anticorrupción serían los artículos 61, 62 y 63 de la Ley del Sistema Anticorrupción del estado de México y Municipios

META ANUAL	TRIMESTRE: Julio-Septiembre							
	AVANCE TRIMESTRAL				AVANCE ACUMULADO			
	Programado	Alcanzado	EF%	SEMAFORO	Programado	Alcanzado	EF%	SEMAFORO
0.00	0.00	0.00	0.00	NO APLICA	0.00	0.00	0.00	NO APLICA

DESCRIPCIÓN DE RESULTADOS Y JUSTIFICACIÓN EN CASO DE VARIACIÓN SUPERIOR A ± 10 % RESPECTO A LO PROGRAMADO

EVALUACION DEL INDICADOR

DEPENDENCIA GENERAL: G00 CONTRALORÍA INTERNA

DEPENDENCIA AUXILIAR: 303 Contraloría Interna



ELABORÓ
[Signature]
Lic. Paul Jaheri Reyna Chimal

VO. BO
[Signature]
Lic. Rosario Elizabeth Rincón Plata



PbRm-08b FICHA TECNICA DE SEGUIMIENTO DE INDICADORES 2022 DE GESTIÓN O ESTRATEGICO

SISTEMA MUNICIPAL DIF DE CUATITLAN IZCALLI

TIPO DE FICHA: OSFEM

PILAR DE DESARROLLO / EJE TRANSVERSAL: II Eje transversal II: Gobierno Moderno, Capaz y Responsable
 TEMA DE DESARROLLO: Sistema Anticorrupción del Estado de México y Municipios
 PROGRAMA PRESUPUESTARIO: 01030402 Sistema Anticorrupción del Estado de México y Municipios
 PROYECTO PRESUPUESTARIO: 010304020201 Responsabilidades administrativas 010304020204 Investigación de faltas administrativas
 OBJETIVO DEL PROGRAMA PRESUPUESTARIO: Conjunto de acciones orientadas a establecer las bases de coordinación entre el Estado y los Municipios para el funcionamiento de los Sistemas Anticorrupción, de conformidad con lo dispuesto en la Constitución Política de los Estados Unidos Mexicanos, la Constitución Política del Estado Libre y Soberano de México y la Ley General del Sistema Nacional Anticorrupción y la Ley del Sistema Anticorrupción
 DEPENDENCIA GENERAL: G00 CONTRALORÍA INTERNA
 DEPENDENCIA AUXILIAR: 303 Contraloría Interna

ESTRUCTURA DEL INDICADOR

NOMBRE DEL INDICADOR: Porcentaje de cumplimiento en la elaboración del programa anual de auditorías
 FÓRMULA DEL CÁLCULO: (Programa anual de auditorías realizado/Programa anual de auditorías programado) *100
 INTERPRETACIÓN: N/A
 DIMENSIÓN QUE ATIENDE: Eficiencia FRECUENCIA DE MEDICIÓN: Trimestral
 DESCRIPCIÓN DEL FACTOR DE COMPARACIÓN: N/A
 AMBITO GEOGRAFICO:
 COBERTURA:
 LINEA BASE: N/A
 Numero: NA 3.1 No aplica

COMPORTAMIENTO DE LAS VARIABLES DURANTE EL TRIMESTRE: Julio-Septiembre

VARIABLE	UNIDAD DE MEDIDA	OPERACION	META ANUAL	AVANCE TRIMESTRAL				AVANCE ACUMULADO			
				Programado	%	Alcanzado	%	Programado	%	Alcanzado	%
Programa anual de auditorías realizado	Porcentaje	Sumable	0.00	0.00	0.00	0.00	0.00	0.00	0.00	0.00	0.00
Programa anual de auditorías programado	Porcentaje	Sumable	0.00	0.00	0.00	0.00	0.00	0.00	0.00	0.00	0.00

COMPORTAMIENTO DEL INDICADOR

DESCRIPCION DE LA META ANUAL

NO APLICA. El fundamento legal para los temas del Sistema Anticorrupción serían los artículos 61, 62 y 63 de la Ley del Sistema Anticorrupción del estado de México y Municipios

META ANUAL	TRIMESTRE: Julio-Septiembre							
	AVANCE TRIMESTRAL				AVANCE ACUMULADO			
	Programado	Alcanzado	EF%	SEMAFORO	Programado	Alcanzado	EF%	SEMAFORO
0.00	0.00	0.00	0.00	NO APLICA	0.00	0.00	0.00	NO APLICA

DESCRIPCION DE RESULTADOS Y JUSTIFICACION EN CASO DE VARIACION SUPERIOR A ± 10 % RESPECTO A LO PROGRAMADO

EVALUACION DEL INDICADOR

DEPENDENCIA GENERAL: G00 CONTRALORÍA INTERNA
 DEPENDENCIA AUXILIAR: 303 Contraloría Interna

ELABORÓ

Lic. Paul Jaheri Reyna Chimal



VO. BO.

Lic. Rosario Elizabeth Rincón Plata



PbRm-08b FICHA TECNICA DE SEGUIMIENTO DE INDICADORES 2022 DE GESTIÓN O ESTRATEGICO

SISTEMA MUNICIPAL DIF DE CUATITLAN IZCALLI

TIPO DE FICHA: OSFEM

PILAR DE DESARROLLO / EJE TRANSVERSAL: II Eje transversal II: Gobierno Moderno, Capaz y Responsable

TEMA DE DESARROLLO: Sistema Anticorrupción del Estado de México y Municipios

PROGRAMA PRESUPUESTARIO: 01030402 Sistema Anticorrupción del Estado de México y Municipios

PROYECTO PRESUPUESTARIO: 010304020201 Responsabilidades administrativas

010304020204 Investigación de faltas administrativas

OBJETIVO DEL PROGRAMA PRESUPUESTARIO: Conjunto de acciones orientadas a establecer las bases de coordinación entre el Estado y los Municipios para el funcionamiento de los Sistemas Anticorrupción, de conformidad con lo dispuesto en la Constitución Política de los Estados Unidos Mexicanos, la Constitución Política del Estado Libre y Soberano de México y la Ley General del Sistema Nacional Anticorrupción y la Ley del Sistema Anticorrupción

DEPENDENCIA GENERAL: G00 CONTRALORÍA INTERNA

DEPENDENCIA AUXILIAR: 303 Contraloría Interna

ESTRUCTURA DEL INDICADOR

NOMBRE DEL INDICADOR: Promedio de servidores públicos asistentes a los eventos de concientización.

FÓRMULA DEL CÁLCULO: (Servidores públicos que asisten a los eventos/Total de eventos de concientización)

INTERPRETACIÓN: Mide el porcentaje de servidores publicos asistentes a los eventos de concientización.

DIMENSIÓN QUE ATIENDE: Eficiencia

FRECUENCIA DE MEDICIÓN: Trimestral

DESCRIPCIÓN DEL FACTOR DE COMPARACIÓN: Servidores públicos asistentes a eventos de concientización.

AMBITO GEOGRAFICO: Geográfico

COBERTURA: 121 Cuautitlán Izcalli

LINEA BASE: 200 asistentes

Numero: NA 4.0

COMPORTAMIENTO DE LAS VARIABLES DURANTE EL TRIMESTRE: Julio-Septiembre

VARIABLE	UNIDAD DE MEDIDA	OPERACION	META ANUAL	AVANCE TRIMESTRAL				AVANCE ACUMULADO			
				Programado	%	Alcanzado	%	Programado	%	Alcanzado	%
Servidores públicos que asisten a los eventos	Porcentaje	Sumable	15.00	5.00	33.33	5.00	100.00	10.00	66.67	10.00	100.00
Total de eventos de concientización	Porcentaje	Sumable	15.00	5.00	33.33	5.00	100.00	10.00	66.67	10.00	100.00

COMPORTAMIENTO DEL INDICADOR

DESCRIPCION DE LA META ANUAL

15 asistentes a eventos de concientización

META ANUAL	TRIMESTRE: Julio-Septiembre							
	AVANCE TRIMESTRAL				AVANCE ACUMULADO			
	Programado	Alcanzado	EF%	SEMAFORO	Programado	Alcanzado	EF%	SEMAFORO
1.00	1.00	1.00	100.00	ACEPTABLE	100.00	100.00	100.00	ACEPTABLE

DESCRIPCIÓN DE RESULTADOS Y JUSTIFICACIÓN EN CASO DE VARIACIÓN SUPERIOR A ± 10 % RESPECTO A LO PROGRAMADO
Se tiene una eficiencia Aceptable, ya que se obtuvo un 100 por ciento de cumplimiento en el avance del indicador en este trimestre.

EVALUACION DEL INDICADOR

Se recomienda seguir trabajando en el mismo sentido en las actividades que alimentan el indicador con la finalidad de cumplir las metas y objetivos del programa.

DEPENDENCIA GENERAL: G00 CONTRALORÍA INTERNA

DEPENDENCIA AUXILIAR: 303 Contraloría Interna



ELABORÓ

Lic. Paul Jaheri Reyna Chimal

VD. BO

Lic. Rosario Elizabeth Rincón Plata



PbRm-08b FICHA TECNICA DE SEGUIMIENTO DE INDICADORES 2022 DE GESTIÓN O ESTRATEGICO

SISTEMA MUNICIPAL DIF DE CUATITLAN IZCALLI

TIPO DE FICHA: OSFEM

PILAR DE DESARROLLO / EJE TRANSVERSAL: II Eje transversal II: Gobierno Moderno, Capaz y Responsable
 TEMA DE DESARROLLO: Sistema Anticorrupción del Estado de México y Municipios
 PROGRAMA PRESUPUESTARIO: 01030402 Sistema Anticorrupción del Estado de México y Municipios
 PROYECTO PRESUPUESTARIO: 010304020201 Responsabilidades administrativas 010304020204 Investigación de faltas administrativas
 OBJETIVO DEL PROGRAMA PRESUPUESTARIO: Conjunto de acciones orientadas a establecer las bases de coordinación entre el Estado y los Municipios para el funcionamiento de los Sistemas Anticorrupción, de conformidad con lo dispuesto en la Constitución Política de los Estados Unidos Mexicanos, la Constitución Política del Estado Libre y Soberano de México y la Ley General del Sistema Nacional Anticorrupción y la Ley del Sistema Anticorrupción
 DEPENDENCIA GENERAL: G00 CONTRALORÍA INTERNA
 DEPENDENCIA AUXILIAR: 303 Contraloría Interna

ESTRUCTURA DEL INDICADOR

NOMBRE DEL INDICADOR: Porcentaje de cumplimiento en la elaboración del Programa Anual de Trabajo del Comité Coordinador Municipal.
 FÓRMULA DEL CÁLCULO: (Programa Anual de Trabajo del Comité Coordinador Municipal elaborado / Programa Anual de Trabajo del Comité Coordinador Municipal programado a realizar)*100
 INTERPRETACIÓN: N/A
 DIMENSIÓN QUE ATIENDE: Eficiencia FRECUENCIA DE MEDICIÓN: Trimestral
 DESCRIPCIÓN DEL FACTOR DE COMPARACIÓN: N/A
 AMBITO GEOGRAFICO:
 COBERTURA:
 LINEA BASE: N/A
 Numero: NA 5.0 No aplica

COMPORTAMIENTO DE LAS VARIABLES DURANTE EL TRIMESTRE: Julio-Septiembre

VARIABLE	UNIDAD DE MEDIDA	OPERACION	META ANUAL	AVANCE TRIMESTRAL				AVANCE ACUMULADO			
				Programado	%	Alcanzado	%	Programado	%	Alcanzado	%
Programa Anual de Trabajo del Comité Coordinador Municipal elaborado	Porcentaje	Sumable	0.00	0.00	0.00	0.00	0.00	0.00	0.00	0.00	0.00
Programa Anual de Trabajo del Comité Coordinador Municipal programado a realizar	Porcentaje	Sumable	0.00	0.00	0.00	0.00	0.00	0.00	0.00	0.00	0.00

COMPORTAMIENTO DEL INDICADOR

DESCRIPCION DE LA META ANUAL

NO APLICA. El fundamento legal para los temas del Sistema Anticorrupción serían los artículos 61, 62 y 63 de la Ley del Sistema Anticorrupción del estado de México y Municipios.

META ANUAL	TRIMESTRE: Julio-Septiembre							
	AVANCE TRIMESTRAL				AVANCE ACUMULADO			
	Programado	Alcanzado	EF%	SEMAFORO	Programado	Alcanzado	EF%	SEMAFORO
0.00	0.00	0.00	0.00	NO APLICA	0.00	0.00	0.00	NO APLICA

DESCRIPCIÓN DE RESULTADOS Y JUSTIFICACIÓN EN CASO DE VARIACIÓN SUPERIOR A ± 10 % RESPECTO A LO PROGRAMADO

EVALUACION DEL INDICADOR

DEPENDENCIA GENERAL: G00 CONTRALORÍA INTERNA
 DEPENDENCIA AUXILIAR: 303 Contraloría Interna



ELABORÓ

 Lic. Paul Jaheri Reyna Chimal



VO. BO.

 Lic. Rosario Elizabeth Rincón Plata

PbRm-08b FICHA TECNICA DE SEGUIMIENTO DE INDICADORES 2022 DE GESTIÓN O ESTRATEGICO

SISTEMA MUNICIPAL DIF DE CUATITLAN IZCALLI

TIPO DE FICHA: OSFEM

PILAR DE DESARROLLO / EJE TRANSVERSAL: II Eje transversal II: Gobierno Moderno, Capaz y Responsable
 TEMA DE DESARROLLO: Sistema Anticorrupción del Estado de México y Municipios
 PROGRAMA PRESUPUESTARIO: 01030402 Sistema Anticorrupción del Estado de México y Municipios
 PROYECTO PRESUPUESTARIO: 010304020201 Responsabilidades administrativas 010304020204 Investigación de faltas administrativas
 OBJETIVO DEL PROGRAMA PRESUPUESTARIO: Conjunto de acciones orientadas a establecer las bases de coordinación entre el Estado y los Municipios para el funcionamiento de los Sistemas Anticorrupción, de conformidad con lo dispuesto en la Constitución Política de los Estados Unidos Mexicanos, la Constitución Política del Estado Libre y Soberano de México y la Ley General del Sistema Nacional Anticorrupción y la Ley del Sistema Anticorrupción
 DEPENDENCIA GENERAL: G00 CONTRALORÍA INTERNA
 DEPENDENCIA AUXILIAR: 303 Contraloría Interna

ESTRUCTURA DEL INDICADOR

NOMBRE DEL INDICADOR: Porcentaje de cumplimiento en la integración del Informe Anual de Resultados y Avances del Comité Coordinador Municipal.
 FÓRMULA DEL CÁLCULO: (Informe Anual de Resultados y Avances del Comité Coordinador Municipal realizados / Informe Anual de Resultados y Avances del Comité Coordinador Municipal programados a realizar) *100
 INTERPRETACIÓN: N/A
 DIMENSIÓN QUE ATIENDE: Eficiencia FRECUENCIA DE MEDICIÓN: Trimestral
 DESCRIPCIÓN DEL FACTOR DE COMPARACIÓN: N/A
 AMBITO GEOGRAFICO:
 COBERTURA:
 LINEA BASE: N/A
 Numero: NA 5.2 No aplica

COMPORTAMIENTO DE LAS VARIABLES DURANTE EL TRIMESTRE: Julio-Septiembre

VARIABLE	UNIDAD DE MEDIDA	OPERACION	META ANUAL	AVANCE TRIMESTRAL				AVANCE ACUMULADO			
				Programado	%	Alcanzado	%	Programado	%	Alcanzado	%
Informe Anual de Resultados y Avances del Comité Coordinador Municipal realizados	Porcentaje	Sumable	0.00	0.00	0.00	0.00	0.00	0.00	0.00	0.00	0.00
Informe Anual de Resultados y Avances del Comité Coordinador Municipal programados a realizar	Porcentaje	Sumable	0.00	0.00	0.00	0.00	0.00	0.00	0.00	0.00	0.00

COMPORTAMIENTO DEL INDICADOR

DESCRIPCION DE LA META ANUAL

NO APLICA. El fundamento legal para los temas del Sistema Anticorrupción serían los artículos 61, 62 y 63 de la Ley del Sistema Anticorrupción del estado de México y Municipios.

META ANUAL	TRIMESTRE: Julio-Septiembre							
	AVANCE TRIMESTRAL				AVANCE ACUMULADO			
	Programado	Alcanzado	EF%	SEMAFORO	Programado	Alcanzado	EF%	SEMAFORO
0.00	0.00	0.00	0.00	NO APLICA	0.00	0.00	0.00	NO APLICA

DESCRIPCIÓN DE RESULTADOS Y JUSTIFICACIÓN EN CASO DE VARIACIÓN SUPERIOR A ±10 % RESPECTO A LO PROGRAMADO

EVALUACION DEL INDICADOR

DEPENDENCIA GENERAL: G00 CONTRALORÍA INTERNA
 DEPENDENCIA AUXILIAR: 303 Contraloría Interna



ELABORÓ

 Lic. Paul Jaheri Reyna Chimal



VO. BO

 Lic. Rosario Elizabeth Rincón Plata

SISTEMA MUNICIPAL DIF DE CUAUTITLÁN IZCALLI

PbRm-08b FICHA TECNICA DE SEGUIMIENTO DE INDICADORES 2022 DE GESTIÓN O ESTRATEGICO

TIPO DE FICHA: OSFEM

PILAR DE DESARROLLO / EJE TRANSVERSAL: II Eje transversal II: Gobierno Moderno, Capaz y Responsable
 TEMA DE DESARROLLO: Eficiencia y eficacia en el sector público
 PROGRAMA PRESUPUESTARIO: 01030501 Asistencia jurídica al Ejecutivo
 PROYECTO PRESUPUESTARIO: 010305010105 Asesoría jurídica al ayuntamiento
 OBJETIVO DEL PROGRAMA PRESUPUESTARIO: Comprende todas las acciones orientadas al fortalecimiento y mejora de los procedimientos regulatorios y conductos legales establecidos, que influyan directamente en la garantía jurídica del gobierno y la sociedad.
 DEPENDENCIA GENERAL: B00 DIRECCIÓN GENERAL
 DEPENDENCIA AUXILIAR: 312 Área de Servicios Jurídicos

ESTRUCTURA DEL INDICADOR

NOMBRE DEL INDICADOR: Porcentaje de resoluciones jurídicas emitidas.
 FÓRMULA DEL CÁLCULO: $(\text{Resoluciones jurídicas emitidas} / \text{Total de asuntos jurídicos recibidos}) * 100$
 INTERPRETACIÓN: Mide el porcentaje de resoluciones emitidas
 DIMENSIÓN QUE ATIENDE: Eficiencia
 DESCRIPCIÓN DEL FACTOR DE COMPARACIÓN: Resoluciones jurídicas emitidas en el año 2021.
 FRECUENCIA DE MEDICIÓN: Trimestral
 AMBITO GEOGRAFICO: Geográfico
 COBERTURA: 121 Cuautitlán Izcalli
 LINEA BASE: 4 resoluciones.

Numero: NA 1.1

COMPORTAMIENTO DE LAS VARIABLES DURANTE EL TRIMESTRE: Julio-Septiembre

VARIABLE	UNIDAD DE MEDIDA	OPERACION	META ANUAL	AVANCE TRIMESTRAL				AVANCE ACUMULADO			
				Programado	%	Alcanzado	%	Programado	%	Alcanzado	%
Resoluciones jurídicas emitidas	Porcentaje	Sumable	4.00	1.00	25.00	1.00	100.00	3.00	75.00	3.00	100.00
Total de asuntos jurídicos recibidos	Porcentaje	Sumable	4.00	1.00	25.00	1.00	100.00	3.00	75.00	3.00	100.00

COMPORTAMIENTO DEL INDICADOR

DESCRIPCION DE LA META ANUAL

Se programa se emitan 4 resoluciones jurídicas en el 2022.

META ANUAL	TRIMESTRE: Julio-Septiembre							
	AVANCE TRIMESTRAL				AVANCE ACUMULADO			
	Programado	Alcanzado	EF%	SEMAFORO	Programado	Alcanzado	EF%	SEMAFORO
100.00	100.00	100.00	100.00	ACEPTABLE	100.00	100.00	100.00	ACEPTABLE

DESCRIPCIÓN DE RESULTADOS Y JUSTIFICACIÓN EN CASO DE VARIACIÓN SUPERIOR A ± 10 % RESPECTO A LO PROGRAMADO
 Se tiene una eficiencia Aceptable, ya que se obtuvo un 100 por ciento de cumplimiento en el avance del indicador en este trimestre.

EVALUACION DEL INDICADOR

Se recomienda seguir trabajando en el mismo sentido en las actividades que alimentan el indicador con la finalidad de cumplir las metas y objetivos del programa.

DEPENDENCIA GENERAL: B00 DIRECCIÓN GENERAL
 DEPENDENCIA AUXILIAR: 312 Área de Servicios Jurídicos



Lic. Raúl Esquivel Velasco



Mtra. Isanami Paredes Gómez

PbRm-08b FICHA TECNICA DE SEGUIMIENTO DE INDICADORES 2022 DE GESTIÓN O ESTRATEGICO

SISTEMA MUNICIPAL DIF DE CUAUTITLAN IZCALLI

TIPO DE FICHA: OSFEM

PILAR DE DESARROLLO / EJE TRANSVERSAL: II Eje transversal II: Gobierno Moderno, Capaz y Responsable
 TEMA DE DESARROLLO: Eficiencia y eficacia en el sector público
 PROGRAMA PRESUPUESTARIO: 01030501 Asistencia jurídica al Ejecutivo
 PROYECTO PRESUPUESTARIO: 010305010105 Asesoría jurídica al ayuntamiento
 OBJETIVO DEL PROGRAMA PRESUPUESTARIO: Comprende todas las acciones orientadas al fortalecimiento y mejora de los procedimientos regulatorios y conductos legales establecidos, que influyan directamente en la garantía jurídica del gobierno y la sociedad.
 DEPENDENCIA GENERAL: B00 DIRECCIÓN GENERAL
 DEPENDENCIA AUXILIAR: 312 Área de Servicios Jurídicos

ESTRUCTURA DEL INDICADOR

NOMBRE DEL INDICADOR: Porcentaje de notificaciones jurídicas presentadas.
 FÓRMULA DEL CÁLCULO: (Notificaciones jurídicas presentadas/Notificaciones jurídicas programadas)*100
 INTERPRETACIÓN: Mide el porcentaje de notificaciones jurídicas presentadas.
 DIMENSIÓN QUE ATIENDE: Eficiencia
 DESCRIPCIÓN DEL FACTOR DE COMPARACIÓN: Notificaciones jurídicas presentadas en el año anterior.
 FRECUENCIA DE MEDICIÓN: Trimestral
 AMBITO GEOGRAFICO: Geográfico
 COBERTURA: 121 Cuautitlán Izcalli
 LINEA BASE: 0
 Numero: NA 1.2

COMPORTAMIENTO DE LAS VARIABLES DURANTE EL TRIMESTRE: Julio-Septiembre

VARIABLE	UNIDAD DE MEDIDA	OPERACION	META ANUAL	AVANCE TRIMESTRAL				AVANCE ACUMULADO			
				Programado	%	Alcanzado	%	Programado	%	Alcanzado	%
Notificaciones jurídicas presentadas	Porcentaje	Sumable	4.00	1.00	25.00	1.00	100.00	3.00	75.00	3.00	100.00
Notificaciones jurídicas programadas	Porcentaje	Sumable	4.00	1.00	25.00	1.00	100.00	3.00	75.00	3.00	100.00

COMPORTAMIENTO DEL INDICADOR

DESCRIPCION DE LA META ANUAL

Se programa realizar 4 notificaciones en el año actual.

META ANUAL	TRIMESTRE: Julio-Septiembre							
	AVANCE TRIMESTRAL				AVANCE ACUMULADO			
	Programado	Alcanzado	EF%	SEMAFORO	Programado	Alcanzado	EF%	SEMAFORO
100.00	100.00	100.00	100.00	ACEPTABLE	100.00	100.00	100.00	ACEPTABLE

DESCRIPCIÓN DE RESULTADOS Y JUSTIFICACIÓN EN CASO DE VARIACIÓN SUPERIOR A ± 10 % RESPECTO A LO PROGRAMADO
 Se tiene una eficiencia Aceptable, ya que se obtuvo un 100 por ciento de cumplimiento en el avance del indicador en este trimestre.


EVALUACION DEL INDICADOR

Se recomienda seguir trabajando en el mismo sentido en las actividades que alimentan el indicador con la finalidad de cumplir las metas y objetivos del programa.

DEPENDENCIA GENERAL: B00 DIRECCIÓN GENERAL
 DEPENDENCIA AUXILIAR: 312 Área de Servicios Jurídicos

ELABORÓ

 Lic. Raúl Esquivel Velasco

VO. BO.

 Mtra. Isanami Paredes Gómez

PbRm-08b FICHA TECNICA DE SEGUIMIENTO DE INDICADORES 2022 DE GESTIÓN O ESTRATEGICO

SISTEMA MUNICIPAL DIF DE CUATITLAN IZCALLI

TIPO DE FICHA: OSFEM

PILAR DE DESARROLLO / EJE TRANSVERSAL: II Eje transversal II: Gobierno Moderno, Capaz y Responsable

TEMA DE DESARROLLO: Eficiencia y eficacia en el sector público

PROGRAMA PRESUPUESTARIO: 01030501 Asistencia jurídica al Ejecutivo

PROYECTO PRESUPUESTARIO: 010305010105 Asesoría jurídica al ayuntamiento

OBJETIVO DEL PROGRAMA PRESUPUESTARIO: Comprende todas las acciones orientadas al fortalecimiento y mejora de los procedimientos regulatorios y conductos legales establecidos, que influyan directamente en la garantía jurídica del gobierno y la sociedad.

DEPENDENCIA GENERAL: B00 DIRECCIÓN GENERAL

DEPENDENCIA AUXILIAR: 312 Área de Servicios Jurídicos

ESTRUCTURA DEL INDICADOR

NOMBRE DEL INDICADOR: Porcentaje de tramitación de asuntos jurídicos realizados.

FÓRMULA DEL CÁLCULO: $(\text{Tramites de asuntos jurídicos realizados} / \text{Tramites de asuntos jurídicos programados}) * 100$

INTERPRETACIÓN: Mide el porcentaje de tramitación de asuntos jurídicos realizados.

DIMENSIÓN QUE ATIENDE: Eficiencia

FRECUENCIA DE MEDICIÓN: Trimestral

DESCRIPCIÓN DEL FACTOR DE COMPARACIÓN: Porcentaje de tramitación de asuntos jurídicos realizados en el año 2021.

AMBITO GEOGRAFICO: Geográfico

COBERTURA: 121 Cuatitlán Izcalli

LINEA BASE: 5

Numero: NA 2.1

COMPORTAMIENTO DE LAS VARIABLES DURANTE EL TRIMESTRE: Julio-Septiembre

VARIABLE	UNIDAD DE MEDIDA	OPERACION	META ANUAL	AVANCE TRIMESTRAL				AVANCE ACUMULADO			
				Programado	%	Alcanzado	%	Programado	%	Alcanzado	%
Tramites de asuntos jurídicos realizados	Porcentaje	Sumable	5.00	2.00	40.00	2.00	100.00	4.00	80.00	4.00	100.00
Tramites de asuntos jurídicos programados	Porcentaje	Sumable	5.00	2.00	40.00	2.00	100.00	4.00	80.00	4.00	100.00

COMPORTAMIENTO DEL INDICADOR

DESCRIPCION DE LA META ANUAL

Se programa tramitar 5 asuntos jurídicos.

META ANUAL	TRIMESTRE: Julio-Septiembre							
	AVANCE TRIMESTRAL				AVANCE ACUMULADO			
	Programado	Alcanzado	EF%	SEMAFORO	Programado	Alcanzado	EF%	SEMAFORO
100.00	100.00	100.00	100.00	ACEPTABLE	100.00	100.00	100.00	ACEPTABLE

DESCRIPCIÓN DE RESULTADOS Y JUSTIFICACIÓN EN CASO DE VARIACIÓN SUPERIOR A ± 10 % RESPECTO A LO PROGRAMADO

Se tiene una eficiencia Aceptable, ya que se obtuvo un 100 por ciento de cumplimiento en el avance del indicador en este trimestre.

EVALUACION DEL INDICADOR

Se recomienda seguir trabajando en el mismo sentido en las actividades que alimentan el indicador con la finalidad de cumplir las metas y objetivos del programa.

DEPENDENCIA GENERAL: B00 DIRECCIÓN GENERAL

DEPENDENCIA AUXILIAR: 312 Área de Servicios Jurídicos


ELABORÓ
Lic. Raúl Esquivel Velasco


VO. BO.
Mtra. Isanami Paredes Gómez

PbRm-08b FICHA TECNICA DE SEGUIMIENTO DE INDICADORES 2022 DE GESTIÓN O ESTRATEGICO

TIPO DE FICHA: OSFEM

PILAR DE DESARROLLO / EJE TRANSVERSAL: II Eje transversal II: Gobierno Moderno, Capaz y Responsable
 TEMA DE DESARROLLO: Eficiencia y eficacia en el sector público
 PROGRAMA PRESUPUESTARIO: 01030501 Asistencia jurídica al Ejecutivo
 PROYECTO PRESUPUESTARIO: 010305010105 Asesoría jurídica al ayuntamiento
 OBJETIVO DEL PROGRAMA PRESUPUESTARIO: Comprende todas las acciones orientadas al fortalecimiento y mejora de los procedimientos regulatorios y conductos legales establecidos, que influyan directamente en la garantía jurídica del gobierno y la sociedad.
 DEPENDENCIA GENERAL: B00 DIRECCIÓN GENERAL
 DEPENDENCIA AUXILIAR: 312 Área de Servicios Jurídicos

ESTRUCTURA DEL INDICADOR

NOMBRE DEL INDICADOR: Porcentaje de asesorías de mediación y conciliación de diferendos entre las partes en conflicto.
 FÓRMULA DEL CÁLCULO: (Asesorías de mediación y conciliación de diferendos entre las partes en conflicto realizadas/Asesorías de mediación y conciliación de diferendos entre las partes en conflicto programadas)*100
 INTERPRETACIÓN: Mide el porcentaje de asesorías de mediación y conciliación de diferendos entre las partes en conflicto.
 DIMENSIÓN QUE ATIENDE: Eficiencia
 DESCRIPCIÓN DEL FACTOR DE COMPARACIÓN: Asesorías en materia de mediación y conciliación,
 AMBITO GEOGRAFICO: Geográfico
 COBERTURA: 121 Cuautitlán Izcalli
 LINEA BASE: 0
 Numero: NA 2.2

FRECUENCIA DE MEDICIÓN: Trimestral

COMPORTAMIENTO DE LAS VARIABLES DURANTE EL TRIMESTRE: Julio-Septiembre

VARIABLE	UNIDAD DE MEDIDA	OPERACION	META ANUAL	AVANCE TRIMESTRAL				AVANCE ACUMULADO			
				Programado	%	Alcanzado	%	Programado	%	Alcanzado	%
Asesorías de mediación y conciliación de diferendos entre las partes en conflicto realizadas	Porcentaje	Sumable	4.00	1.00	25.00	1.00	100.00	3.00	75.00	3.00	100.00
Asesorías de mediación y conciliación de diferendos entre las partes en conflicto programadas	Porcentaje	Sumable	4.00	1.00	25.00	1.00	100.00	3.00	75.00	3.00	100.00

COMPORTAMIENTO DEL INDICADOR

DESCRIPCION DE LA META ANUAL

Se programa realizar 4 asesorías en materia de mediación y conciliación.

META ANUAL	TRIMESTRE: Julio-Septiembre							
	AVANCE TRIMESTRAL				AVANCE ACUMULADO			
	Programado	Alcanzado	EF%	SEMAFORO	Programado	Alcanzado	EF%	SEMAFORO
100.00	100.00	100.00	100.00	ACEPTABLE	100.00	100.00	100.00	ACEPTABLE


DESCRIPCIÓN DE RESULTADOS Y JUSTIFICACIÓN EN CASO DE VARIACIÓN SUPERIOR A ± 10 % RESPECTO A LO PROGRAMADO
 Se tiene una eficiencia Aceptable, ya que se obtuvo un 100 por ciento de cumplimiento en el avance del indicador en este trimestre.

EVALUACION DEL INDICADOR

Se recomienda seguir trabajando en el mismo sentido en las actividades que alimentan el indicador con la finalidad de cumplir las metas y objetivos del programa.

DEPENDENCIA GENERAL: B00 DIRECCIÓN GENERAL
 DEPENDENCIA AUXILIAR: 312 Área de Servicios Jurídicos


 ELABORÓ
 Lic. Raúl Esquivel Velasco


 VO. BO.
 Mirra Isanami Paredes Gómez

PbRm-08b FICHA TECNICA DE SEGUIMIENTO DE INDICADORES 2022 DE GESTIÓN O ESTRATEGICO

SISTEMA MUNICIPAL DIF DE CUATITLAN IZCALLI

TIPO DE FICHA: OSFEM

PILAR DE DESARROLLO / EJE TRANSVERSAL: II Eje transversal II: Gobierno Moderno, Capaz y Responsable
TEMA DE DESARROLLO: Finanzas públicas sanas
PROGRAMA PRESUPUESTARIO: 01050202 Fortalecimiento de los ingresos
PROYECTO PRESUPUESTARIO: 010502020101 Captación y recaudación de ingresos
OBJETIVO DEL PROGRAMA PRESUPUESTARIO: Incluye acciones que permitan elevar la calidad, capacidad y equidad tributaria, con seguridad jurídica, transparencia y simplificación de trámites para el contribuyente, desarrollando un régimen fiscal que amplíe la base de contribuyentes e intensificando las acciones de control para el cumplimiento de las obligaciones tributarias que eviten la elusión y evasión fiscal.
DEPENDENCIA GENERAL: D00 AREA DE ADMINISTRACIÓN
DEPENDENCIA AUXILIAR: 306 Área de Finanzas

ESTRUCTURA DEL INDICADOR

NOMBRE DEL INDICADOR: Tasa de variación de la recaudación corriente.
FÓRMULA DEL CÁLCULO: $((\text{Recaudación corriente obtenida en el trimestre del año actual} / \text{Recaudación corriente obtenida en el trimestre del año anterior}) - 1) * 100$
INTERPRETACIÓN: N/A
DIMENSIÓN QUE ATIENDE: Eficiencia
DESCRIPCIÓN DEL FACTOR DE COMPARACIÓN: N/A
FRECUENCIA DE MEDICIÓN: Trimestral
AMBITO GEOGRAFICO:
COBERTURA:
LINEA BASE: N/A
Numero: NC 1 No aplica

COMPORTAMIENTO DE LAS VARIABLES DURANTE EL TRIMESTRE: Julio-Septiembre

VARIABLE	UNIDAD DE MEDIDA	OPERACION	META ANUAL	AVANCE TRIMESTRAL				AVANCE ACUMULADO			
				Programado	%	Alcanzado	%	Programado	%	Alcanzado	%
Recaudación corriente obtenida en el trimestre del año actual	Porcentaje	Sumable	0.00	0.00	0.00	0.00	0.00	0.00	0.00	0.00	0.00
Recaudación corriente obtenida en el trimestre del año anterior	Porcentaje	Sumable	0.00	0.00	0.00	0.00	0.00	0.00	0.00	0.00	0.00

COMPORTAMIENTO DEL INDICADOR

DESCRIPCION DE LA META ANUAL

Se programa ingresen 19,728,397.80 en el año actual.

META ANUAL	TRIMESTRE: Julio-Septiembre							
	AVANCE TRIMESTRAL				AVANCE ACUMULADO			
	Programado	Alcanzado	EF%	SEMAFORO	Programado	Alcanzado	EF%	SEMAFORO
0.00	0.00	0.00	0.00	NO APLICA	0.00	0.00	0.00	NO APLICA

DESCRIPCIÓN DE RESULTADOS Y JUSTIFICACIÓN EN CASO DE VARIACIÓN SUPERIOR A ± 10 % RESPECTO A LO PROGRAMADO

EVALUACION DEL INDICADOR

DEPENDENCIA GENERAL: D00 AREA DE ADMINISTRACIÓN
DEPENDENCIA AUXILIAR: 306 Área de Finanzas

ELABORÓ



Lic. María del Pilar Laiseca Martínez

VO. BO.



Lic. Jaime Andrés Castañeda López

PbRm-08b FICHA TECNICA DE SEGUIMIENTO DE INDICADORES 2022 DE GESTIÓN O ESTRATEGICO

SISTEMA MUNICIPAL DIF DE CUATITLAN IZCALLI

TIPO DE FICHA: OSFEM

PILAR DE DESARROLLO / EJE TRANSVERSAL: II Eje transversal II: Gobierno Moderno, Capaz y Responsable
 TEMA DE DESARROLLO: Finanzas públicas sanas
 PROGRAMA PRESUPUESTARIO: 01050202 Fortalecimiento de los ingresos
 PROYECTO PRESUPUESTARIO: 010502020101 Captación y recaudación de ingresos
 OBJETIVO DEL PROGRAMA PRESUPUESTARIO: Incluye acciones que permitan elevar la calidad, capacidad y equidad tributaria, con seguridad jurídica, transparencia y simplificación de trámites para el contribuyente, desarrollando un régimen fiscal que amplíe la base de contribuyentes e intensificando las acciones de control para el cumplimiento de las obligaciones tributarias que eviten la elusión y evasión fiscal.
 DEPENDENCIA GENERAL: D00 AREA DE ADMINISTRACIÓN
 DEPENDENCIA AUXILIAR: 306 Área de Finanzas

ESTRUCTURA DEL INDICADOR

NOMBRE DEL INDICADOR: Tasa de variación del monto de ingresos por cobro de accesorios.
 FÓRMULA DEL CÁLCULO: $((\text{Monto de ingresos por cobro de accesorios en el trimestre actual} / \text{Monto de ingresos por cobro de accesorios en el trimestre anterior}) - 1) * 100$
 INTERPRETACIÓN: N/A
 DIMENSIÓN QUE ATIENDE: Eficiencia
 DESCRIPCIÓN DEL FACTOR DE COMPARACIÓN: N/A
 AMBITO GEOGRAFICO: NO APLICA
 COBERTURA: NO APLICA
 LINEA BASE: N/A
 FRECUENCIA DE MEDICIÓN: Trimestral

Numero: NC 2

COMPORTAMIENTO DE LAS VARIABLES DURANTE EL TRIMESTRE: Julio-Septiembre

VARIABLE	UNIDAD DE MEDIDA	OPERACION	META ANUAL	AVANCE TRIMESTRAL				AVANCE ACUMULADO			
				Programado	%	Alcanzado	%	Programado	%	Alcanzado	%
Monto de ingresos por cobro de accesorios en el trimestre actual	Porcentaje	Sumable	0.00	0.00	0.00	0.00	0.00	0.00	0.00	0.00	0.00
Monto de ingresos por cobro de accesorios en el trimestre anterior	Porcentaje	Sumable	0.00	0.00	0.00	0.00	0.00	0.00	0.00	0.00	0.00

COMPORTAMIENTO DEL INDICADOR

DESCRIPCION DE LA META ANUAL

META ANUAL	TRIMESTRE: Julio-Septiembre							
	AVANCE TRIMESTRAL				AVANCE ACUMULADO			
	Programado	Alcanzado	EF%	SEMAFORO	Programado	Alcanzado	EF%	SEMAFORO
0.00	0.00	0.00	0.00	NO APLICA	0.00	0.00	0.00	NO APLICA

DESCRIPCIÓN DE RESULTADOS Y JUSTIFICACIÓN EN CASO DE VARIACIÓN SUPERIOR A ± 10 % RESPECTO A LO PROGRAMADO
 NO APLICA

EVALUACION DEL INDICADOR

NO APLICA

DEPENDENCIA GENERAL: D00 AREA DE ADMINISTRACIÓN
 DEPENDENCIA AUXILIAR: 306 Área de Finanzas

ELABORO



Lic. María del Pilar Laiseca Martínez

VO. BO.



Lic. Jaime Andrés Castañeda López

PbRm-08b FICHA TECNICA DE SEGUIMIENTO DE INDICADORES 2022 DE GESTIÓN O ESTRATEGICO

SISTEMA MUNICIPAL DIF DE CUATITLAN IZCALLI

TIPO DE FICHA: OSFEM

PILAR DE DESARROLLO / EJE TRANSVERSAL: II Eje transversal II: Gobierno Moderno, Capaz y Responsable

TEMA DE DESARROLLO: Finanzas públicas sanas

PROGRAMA PRESUPUESTARIO: 01050202 Fortalecimiento de los ingresos

PROYECTO PRESUPUESTARIO: 010502020101 Captación y recaudación de ingresos

OBJETIVO DEL PROGRAMA PRESUPUESTARIO: Incluye acciones que permitan elevar la calidad, capacidad y equidad tributaria, con seguridad jurídica, transparencia y simplificación de trámites para el contribuyente, desarrollando un régimen fiscal que amplíe la base de contribuyentes e intensificando las acciones de control para el cumplimiento de las obligaciones tributarias que eviten la elusión y evasión fiscal.

DEPENDENCIA GENERAL: D00 AREA DE ADMINISTRACIÓN

DEPENDENCIA AUXILIAR: 306 Área de Finanzas

ESTRUCTURA DEL INDICADOR

NOMBRE DEL INDICADOR: Porcentaje de campañas de difusión de los apoyos, subsidios fiscales y exhortación al pago puntual efectuadas.

FÓRMULA DEL CÁLCULO: (Número de campañas de difusión de los apoyos, subsidios fiscales y exhortación al pago puntual efectuadas / Campañas de difusión programadas) *100

INTERPRETACIÓN: N/A

DIMENSIÓN QUE ATIENDE: Eficiencia

FRECUENCIA DE MEDICIÓN: Trimestral

DESCRIPCIÓN DEL FACTOR DE COMPARACIÓN: N/A

AMBITO GEOGRAFICO:

COBERTURA:

LINEA BASE: N/A

Numero: NA 1.2 No aplica

COMPORTAMIENTO DE LAS VARIABLES DURANTE EL TRIMESTRE: Julio-Septiembre

VARIABLE	UNIDAD DE MEDIDA	OPERACION	META ANUAL	AVANCE TRIMESTRAL				AVANCE ACUMULADO			
				Programado	%	Alcanzado	%	Programado	%	Alcanzado	%
Número de campañas de difusión de los apoyos, subsidios fiscales y exhortación al pago puntual efectuadas	Porcentaje	Sumable	0.00	0.00	0.00	0.00	0.00	0.00	0.00	0.00	0.00
Campañas de difusión programadas	Porcentaje	Sumable	0.00	0.00	0.00	0.00	0.00	0.00	0.00	0.00	0.00

COMPORTAMIENTO DEL INDICADOR

DESCRIPCION DE LA META ANUAL

META ANUAL	TRIMESTRE: Julio-Septiembre							
	AVANCE TRIMESTRAL				AVANCE ACUMULADO			
	Programado	Alcanzado	EF%	SEMAFORO	Programado	Alcanzado	EF%	SEMAFORO
0.00	0.00	0.00	0.00	NO APLICA	0.00	0.00	0.00	NO APLICA

DESCRIPCIÓN DE RESULTADOS Y JUSTIFICACIÓN EN CASO DE VARIACIÓN SUPERIOR A ± 10 % RESPECTO A LO PROGRAMADO

EVALUACION DEL INDICADOR

DEPENDENCIA GENERAL: D00 AREA DE ADMINISTRACIÓN

DEPENDENCIA AUXILIAR: 306 Área de Finanzas

ELABORÓ

Lic. María del Pilar Laiseca Martínez

VO. BO.

Lic. Jaime Andrés Castañeda López

PbRm-08b FICHA TECNICA DE SEGUIMIENTO DE INDICADORES 2022 DE GESTIÓN O ESTRATEGICO

SISTEMA MUNICIPAL DIF DE CUATITLAN IZCALLI

TIPO DE FICHA: OSFEM

PILAR DE DESARROLLO / EJE TRANSVERSAL: II Eje transversal II: Gobierno Moderno, Capaz y Responsable

TEMA DE DESARROLLO: Finanzas públicas sanas

PROGRAMA PRESUPUESTARIO: 01050202 Fortalecimiento de los ingresos

PROYECTO PRESUPUESTARIO: 010502020101 Captación y recaudación de ingresos

OBJETIVO DEL PROGRAMA PRESUPUESTARIO: Incluye acciones que permitan elevar la calidad, capacidad y equidad tributaria, con seguridad jurídica, transparencia y simplificación de trámites para el contribuyente, desarrollando un régimen fiscal que amplie la base de contribuyentes e intensificando las acciones de control para el cumplimiento de las obligaciones tributarias que eviten la elusión y evasión fiscal.

DEPENDENCIA GENERAL: D00 AREA DE ADMINISTRACIÓN

DEPENDENCIA AUXILIAR: 306 Área de Finanzas

ESTRUCTURA DEL INDICADOR

NOMBRE DEL INDICADOR: Porcentaje de convenios suscritos con el gobierno estatal para el cobro de ingresos municipales.

FÓRMULA DEL CÁLCULO: (Convenios vigentes suscritos con el gobierno del Estado/Convenios susceptibles de firmar con el gobierno del Estado)*100

INTERPRETACIÓN: N/A

DIMENSIÓN QUE ATIENDE: Eficiencia

FRECUENCIA DE MEDICIÓN: Trimestral

DESCRIPCIÓN DEL FACTOR DE COMPARACIÓN: N/A

AMBITO GEOGRAFICO:

COBERTURA:

LINEA BASE: N/A

Numero: NA 1.3 No aplica

COMPORTAMIENTO DE LAS VARIABLES DURANTE EL TRIMESTRE: Julio-Septiembre

VARIABLE	UNIDAD DE MEDIDA	OPERACION	META ANUAL	AVANCE TRIMESTRAL				AVANCE ACUMULADO			
				Programado	%	Alcanzado	%	Programado	%	Alcanzado	%
Convenios vigentes suscritos con el gobierno del Estado	porcentaje	Sumable	0.00	0.00	0.00	0.00	0.00	0.00	0.00	0.00	0.00
Convenios susceptibles de firmar con el gobierno del Estado	porcentaje	Sumable	0.00	0.00	0.00	0.00	0.00	0.00	0.00	0.00	0.00

COMPORTAMIENTO DEL INDICADOR

DESCRIPCION DE LA META ANUAL

META ANUAL	TRIMESTRE: Julio-Septiembre							
	AVANCE TRIMESTRAL				AVANCE ACUMULADO			
	Programado	Alcanzado	EF%	SEMAFORO	Programado	Alcanzado	EF%	SEMAFORO
0.00	0.00	0.00	0.00	NO APLICA	0.00	0.00	0.00	NO APLICA

DESCRIPCIÓN DE RESULTADOS Y JUSTIFICACIÓN EN CASO DE VARIACIÓN SUPERIOR A ± 10 % RESPECTO A LO PROGRAMADO

EVALUACION DEL INDICADOR

DEPENDENCIA GENERAL: D00 AREA DE ADMINISTRACIÓN

DEPENDENCIA AUXILIAR: 306 Área de Finanzas

ELABORÓ



Lic. María del Pilar Laiseca Martínez

VO BO



Lic. Jaime Andrés Castañeda López

PbRm-08b FICHA TECNICA DE SEGUIMIENTO DE INDICADORES 2022 DE GESTIÓN O ESTRATEGICO

SISTEMA MUNICIPAL DIF DE CUATITLAN IZCALLI

TIPO DE FICHA: OSFEM

PILAR DE DESARROLLO / EJE TRANSVERSAL: II Eje transversal II: Gobierno Moderno, Capaz y Responsable
TEMA DE DESARROLLO: Finanzas públicas sanas
PROGRAMA PRESUPUESTARIO: 01050202 Fortalecimiento de los ingresos
PROYECTO PRESUPUESTARIO: 010502020101 Captación y recaudación de ingresos
OBJETIVO DEL PROGRAMA PRESUPUESTARIO: Incluye acciones que permitan elevar la calidad, capacidad y equidad tributaria, con seguridad jurídica, transparencia y simplificación de trámites para el contribuyente, desarrollando un régimen fiscal que amplíe la base de contribuyentes e intensificando las acciones de control para el cumplimiento de las obligaciones tributarias que eviten la elusión y evasión fiscal.
DEPENDENCIA GENERAL: D00 AREA DE ADMINISTRACIÓN
DEPENDENCIA AUXILIAR: 306 Área de Finanzas

ESTRUCTURA DEL INDICADOR

NOMBRE DEL INDICADOR: Tasa de variación de las cajas móviles instaladas.
FÓRMULA DEL CÁLCULO: ((Número de cajas móviles instaladas en el ejercicio fiscal actual/ Número de cajas móviles instaladas en el ejercicio fiscal anterior)- 1)*100
INTERPRETACIÓN: N/A
DIMENSIÓN QUE ATIENDE: Eficiencia
DESCRIPCIÓN DEL FACTOR DE COMPARACIÓN: N/A
AMBITO GEOGRAFICO:
COBERTURA:
LINEA BASE: N/A
Numero: NA 1.4 No aplica

FRECUENCIA DE MEDICIÓN: Trimestral

COMPORTAMIENTO DE LAS VARIABLES DURANTE EL TRIMESTRE: Julio-Septiembre

VARIABLE	UNIDAD DE MEDIDA	OPERACION	META ANUAL	AVANCE TRIMESTRAL				AVANCE ACUMULADO			
				Programado	%	Alcanzado	%	Programado	%	Alcanzado	%
Número de cajas móviles instaladas en el ejercicio fiscal actual	porcentaje	Sumable	0.00	0.00	0.00	0.00	0.00	0.00	0.00	0.00	0.00
Número de cajas móviles instaladas en el ejercicio fiscal anterior	porcentaje	Valor actual	0.00	0.00	0.00	0.00	0.00	0.00	0.00	0.00	0.00

COMPORTAMIENTO DEL INDICADOR

DESCRIPCION DE LA META ANUAL

META ANUAL	TRIMESTRE: Julio-Septiembre							
	AVANCE TRIMESTRAL				AVANCE ACUMULADO			
	Programado	Alcanzado	EF%	SEMAFORO	Programado	Alcanzado	EF%	SEMAFORO
0.00	0.00	0.00	0.00	NO APLICA	0.00	0.00	0.00	NO APLICA

DESCRIPCIÓN DE RESULTADOS Y JUSTIFICACIÓN EN CASO DE VARIACIÓN SUPERIOR A ± 10 % RESPECTO A LO PROGRAMADO

EVALUACION DEL INDICADOR

DEPENDENCIA GENERAL: D00 AREA DE ADMINISTRACIÓN
DEPENDENCIA AUXILIAR: 306 Área de Finanzas

ELABORÓ: 


Lic. María del Pilar Laiseca Martínez

VO. BO. 


Lic. Jaime Andrés Castañeda López

SISTEMA MUNICIPAL DIF DE CUAUTITLAN IZCALLI

PbRm-08b FICHA TECNICA DE SEGUIMIENTO DE INDICADORES 2022 DE GESTIÓN O ESTRATEGICO

TIPO DE FICHA: OSFEM

PILAR DE DESARROLLO / EJE TRANSVERSAL: II Eje transversal II: Gobierno Moderno, Capaz y Responsable
 TEMA DE DESARROLLO: Finanzas públicas sanas
 PROGRAMA PRESUPUESTARIO: 01050202 Fortalecimiento de los ingresos
 PROYECTO PRESUPUESTARIO: 010502020101 Captación y recaudación de ingresos
 OBJETIVO DEL PROGRAMA PRESUPUESTARIO: Incluye acciones que permitan elevar la calidad, capacidad y equidad tributaria, con seguridad jurídica, transparencia y simplificación de trámites para el contribuyente, desarrollando un régimen fiscal que amplíe la base de contribuyentes e intensificando las acciones de control para el cumplimiento de las obligaciones tributarias que eviten la elusión y evasión fiscal.
 DEPENDENCIA GENERAL: D00 AREA DE ADMINISTRACIÓN
 DEPENDENCIA AUXILIAR: 306 Área de Finanzas

ESTRUCTURA DEL INDICADOR

NOMBRE DEL INDICADOR: Tasa de variación en los registros de los padrones de cobro.
 FÓRMULA DEL CÁLCULO: ((Número de registros en los padrones del trimestre del año actual/Total de registros en los padrones del trimestre del año anterior)-1)*100
 INTERPRETACIÓN: N/A
 DIMENSIÓN QUE ATIENDE: Eficiencia
 DESCRIPCIÓN DEL FACTOR DE COMPARACIÓN: N/A
 AMBITO GEOGRAFICO: NO APLICA
 COBERTURA: NO APLICA
 LINEA BASE: N/A

FRECUENCIA DE MEDICIÓN: Trimestral

Numero: NA 2.1

COMPORTAMIENTO DE LAS VARIABLES DURANTE EL TRIMESTRE: Julio-Septiembre

VARIABLE	UNIDAD DE MEDIDA	OPERACION	META ANUAL	AVANCE TRIMESTRAL				AVANCE ACUMULADO			
				Programado	%	Alcanzado	%	Programado	%	Alcanzado	%
Número de registros en los padrones del trimestre del año actual	porcentaje	Sumable	0.00	0.00	0.00	0.00	0.00	0.00	0.00	0.00	0.00
Total de registros en los padrones del trimestre del año anterior	porcentaje	Sumable	0.00	0.00	0.00	0.00	0.00	0.00	0.00	0.00	0.00

COMPORTAMIENTO DEL INDICADOR

DESCRIPCION DE LA META ANUAL

META ANUAL	TRIMESTRE: Julio-Septiembre							
	AVANCE TRIMESTRAL				AVANCE ACUMULADO			
	Programado	Alcanzado	EF%	SEMAFORO	Programado	Alcanzado	EF%	SEMAFORO
0.00	0.00	0.00	0.00	NO APLICA	0.00	0.00	0.00	NO APLICA

DESCRIPCIÓN DE RESULTADOS Y JUSTIFICACIÓN EN CASO DE VARIACIÓN SUPERIOR A ± 10 % RESPECTO A LO PROGRAMADO
 NO APLICA

EVALUACION DEL INDICADOR

NO APLICA

DEPENDENCIA GENERAL: D00 AREA DE ADMINISTRACIÓN
 DEPENDENCIA AUXILIAR: 306 Área de Finanzas

ELABORÓ



Lic. María del Pilar Laiseca Martínez

VO. BO.



Lic. Jaime Andrés Castañeda López

SISTEMA MUNICIPAL DIF DE CUATITLAN IZCALLI

PbRm-08b FICHA TECNICA DE SEGUIMIENTO DE INDICADORES 2022 DE GESTIÓN O ESTRATEGICO

TIPO DE FICHA: OSFEM

PILAR DE DESARROLLO / EJE TRANSVERSAL: II Eje transversal II: Gobierno Moderno, Capaz y Responsable
 TEMA DE DESARROLLO: Finanzas públicas sanas
 PROGRAMA PRESUPUESTARIO: 01050202 Fortalecimiento de los ingresos
 PROYECTO PRESUPUESTARIO: 010502020101 Captación y recaudación de ingresos
 OBJETIVO DEL PROGRAMA PRESUPUESTARIO: Incluye acciones que permitan elevar la calidad, capacidad y equidad tributaria, con seguridad jurídica, transparencia y simplificación de trámites para el contribuyente, desarrollando un régimen fiscal que amplíe la base de contribuyentes e intensificando las acciones de control para el cumplimiento de las obligaciones tributarias que eviten la elusión y evasión fiscal.
 DEPENDENCIA GENERAL: D00 AREA DE ADMINISTRACIÓN
 DEPENDENCIA AUXILIAR: 306 Área de Finanzas

ESTRUCTURA DEL INDICADOR

NOMBRE DEL INDICADOR: Tasa de variación del número de contribuyentes detectados en situación fiscalizable.
 FÓRMULA DEL CÁLCULO: $((\text{Número de contribuyentes detectados en situación fiscalizable del trimestre actual} / \text{Total de contribuyentes detectados en situación fiscalizable en trimestre anterior}) - 1) * 100$
 INTERPRETACIÓN: N/A
 DIMENSIÓN QUE ATIENDE: Eficiencia
 DESCRIPCIÓN DEL FACTOR DE COMPARACIÓN: N/A
 AMBITO GEOGRAFICO:
 COBERTURA:
 LINEA BASE: N/A
 Numero: NA 2.2 No aplica
 FRECUENCIA DE MEDICIÓN: Trimestral

COMPORTAMIENTO DE LAS VARIABLES DURANTE EL TRIMESTRE: Julio-Septiembre

VARIABLE	UNIDAD DE MEDIDA	OPERACION	META ANUAL	AVANCE TRIMESTRAL				AVANCE ACUMULADO			
				Programado	%	Alcanzado	%	Programado	%	Alcanzado	%
Número de contribuyentes detectados en situación fiscalizable del trimestre actual	porcentaje	Sumable	0.00	0.00	0.00	0.00	0.00	0.00	0.00	0.00	0.00
Total de contribuyentes detectados en situación fiscalizable en trimestre anterior	porcentaje	Sumable	0.00	0.00	0.00	0.00	0.00	0.00	0.00	0.00	0.00

COMPORTAMIENTO DEL INDICADOR

DESCRIPCION DE LA META ANUAL

META ANUAL	TRIMESTRE: Julio-Septiembre							
	AVANCE TRIMESTRAL				AVANCE ACUMULADO			
	Programado	Alcanzado	EF%	SEMAFORO	Programado	Alcanzado	EF%	SEMAFORO
0.00	0.00	0.00	0.00	NO APLICA	0.00	0.00	0.00	NO APLICA

DESCRIPCIÓN DE RESULTADOS Y JUSTIFICACIÓN EN CASO DE VARIACIÓN SUPERIOR A ± 10 % RESPECTO A LO PROGRAMADO

EVALUACION DEL INDICADOR

DEPENDENCIA GENERAL: D00 AREA DE ADMINISTRACIÓN
 DEPENDENCIA AUXILIAR: 306 Área de Finanzas

ELABORÓ



Lic. María del Pilar Laiseca Martínez

VO. BO.



Lic. Jaime Andrés Castañeda López

SISTEMA MUNICIPAL DIF DE CUAUTITLÁN IZCALLI

PbRm-08b FICHA TECNICA DE SEGUIMIENTO DE INDICADORES 2022 DE GESTIÓN O ESTRATEGICO

TIPO DE FICHA: OSFEM

PILAR DE DESARROLLO / EJE TRANSVERSAL: II Eje transversal II: Gobierno Moderno, Capaz y Responsable

TEMA DE DESARROLLO: Finanzas públicas sanas

PROGRAMA PRESUPUESTARIO: 01050202 Fortalecimiento de los ingresos

PROYECTO PRESUPUESTARIO: 010502020101 Captación y recaudación de ingresos

OBJETIVO DEL PROGRAMA PRESUPUESTARIO: Incluye acciones que permitan elevar la calidad, capacidad y equidad tributaria, con seguridad jurídica, transparencia y simplificación de trámites para el contribuyente, desarrollando un régimen fiscal que amplíe la base de contribuyentes e intensificando las acciones de control para el cumplimiento de las obligaciones tributarias que eviten la elusión y evasión fiscal.

DEPENDENCIA GENERAL: D00 AREA DE ADMINISTRACIÓN

DEPENDENCIA AUXILIAR: 306 Área de Finanzas

ESTRUCTURA DEL INDICADOR

NOMBRE DEL INDICADOR: Porcentaje de invitaciones a pago a contribuyentes morosos, omisos y remisos detectados.

FÓRMULA DEL CÁLCULO: (Número de invitaciones de pago a contribuyentes morosos, omisos y remisos entregadas/ Total de invitaciones expedidas)*100

INTERPRETACIÓN: N/A

DIMENSIÓN QUE ATIENDE: Eficiencia

FRECUENCIA DE MEDICIÓN: Trimestral

DESCRIPCIÓN DEL FACTOR DE COMPARACIÓN: N/A

AMBITO GEOGRAFICO:

COBERTURA:

LINEA BASE: N/A

Numero: NA 2.3 No aplica

COMPORTAMIENTO DE LAS VARIABLES DURANTE EL TRIMESTRE: Julio-Septiembre

VARIABLE	UNIDAD DE MEDIDA	OPERACION	META ANUAL	AVANCE TRIMESTRAL				AVANCE ACUMULADO			
				Programado	%	Alcanzado	%	Programado	%	Alcanzado	%
Número de invitaciones de pago a contribuyentes morosos, omisos y remisos entregadas	porcentaje	Sumable	0.00	0.00	0.00	0.00	0.00	0.00	0.00	0.00	0.00
Total de invitaciones expedidas	porcentaje	Sumable	0.00	0.00	0.00	0.00	0.00	0.00	0.00	0.00	0.00

COMPORTAMIENTO DEL INDICADOR

DESCRIPCION DE LA META ANUAL

META ANUAL	TRIMESTRE: Julio-Septiembre							
	AVANCE TRIMESTRAL				AVANCE ACUMULADO			
	Programado	Alcanzado	EF%	SEMAFORO	Programado	Alcanzado	EF%	SEMAFORO
0.00	0.00	0.00	0.00	NO APLICA	0.00	0.00	0.00	NO APLICA

DESCRIPCIÓN DE RESULTADOS Y JUSTIFICACIÓN EN CASO DE VARIACIÓN SUPERIOR A ± 10 % RESPECTO A LO PROGRAMADO

EVALUACION DEL INDICADOR

DEPENDENCIA GENERAL: D00 AREA DE ADMINISTRACIÓN

DEPENDENCIA AUXILIAR: 306 Área de Finanzas

ELABORO



Lic. María del Pilar Laiseca Martínez

VO. BO.



Lic. Jaime Andrés Castañeda López

SISTEMA MUNICIPAL DIF DE CUATITLAN IZCALLI

PbRm-08b FICHA TECNICA DE SEGUIMIENTO DE INDICADORES 2022 DE GESTIÓN O ESTRATEGICO

TIPO DE FICHA: OSFEM

PILAR DE DESARROLLO / EJE TRANSVERSAL: II Eje transversal II: Gobierno Moderno, Capaz y Responsable
 TEMA DE DESARROLLO: Finanzas públicas sanas
 PROGRAMA PRESUPUESTARIO: 01050202 Fortalecimiento de los ingresos
 PROYECTO PRESUPUESTARIO: 010502020101 Captación y recaudación de ingresos
 OBJETIVO DEL PROGRAMA PRESUPUESTARIO: Incluye acciones que permitan elevar la calidad, capacidad y equidad tributaria, con seguridad jurídica, transparencia y simplificación de trámites para el contribuyente, desarrollando un régimen fiscal que amplíe la base de contribuyentes e intensificando las acciones de control para el cumplimiento de las obligaciones tributarias que eviten la elusión y evasión fiscal.
 DEPENDENCIA GENERAL: D00 AREA DE ADMINISTRACIÓN
 DEPENDENCIA AUXILIAR: 306 Área de Finanzas

ESTRUCTURA DEL INDICADOR

NOMBRE DEL INDICADOR: Porcentaje de créditos fiscales recuperados.
 FÓRMULA DEL CÁLCULO: (Número de créditos fiscales recuperados/Total de créditos fiscales determinados)*100
 INTERPRETACIÓN: N/A
 DIMENSIÓN QUE ATIENDE: Eficiencia
 DESCRIPCIÓN DEL FACTOR DE COMPARACIÓN: N/A
 AMBITO GEOGRAFICO:
 COBERTURA:
 LINEA BASE: N/A
 Numero: NA 2.4 No aplica

FRECUENCIA DE MEDICIÓN: Trimestral

COMPORTAMIENTO DE LAS VARIABLES DURANTE EL TRIMESTRE: Julio-Septiembre

VARIABLE	UNIDAD DE MEDIDA	OPERACION	META ANUAL	AVANCE TRIMESTRAL				AVANCE ACUMULADO			
				Programado	%	Alcanzado	%	Programado	%	Alcanzado	%
Número de créditos fiscales recuperados	porcentaje	Sumable	0.00	0.00	0.00	0.00	0.00	0.00	0.00	0.00	0.00
Total de créditos fiscales determinados	porcentaje	Sumable	0.00	0.00	0.00	0.00	0.00	0.00	0.00	0.00	0.00

COMPORTAMIENTO DEL INDICADOR

DESCRIPCION DE LA META ANUAL

META ANUAL	TRIMESTRE: Julio-Septiembre							
	AVANCE TRIMESTRAL				AVANCE ACUMULADO			
	Programado	Alcanzado	EF%	SEMAFORO	Programado	Alcanzado	EF%	SEMAFORO
0.00	0.00	0.00	0.00	NO APLICA	0.00	0.00	0.00	NO APLICA

DESCRIPCIÓN DE RESULTADOS Y JUSTIFICACIÓN EN CASO DE VARIACIÓN SUPERIOR A ± 10 % RESPECTO A LO PROGRAMADO

EVALUACION DEL INDICADOR

DEPENDENCIA GENERAL: D00 AREA DE ADMINISTRACIÓN
 DEPENDENCIA AUXILIAR: 306 Área de Finanzas

ELABORÓ



Lic. María del Pilar Laiseca Martínez

VO. BO.



Lic. Jaime Andrés Castañeda López

PbRm-08b FICHA TECNICA DE SEGUIMIENTO DE INDICADORES 2022 DE GESTIÓN O ESTRATEGICO

SISTEMA MUNICIPAL DIF DE CUAUTITLAN IZCALLI

TIPO DE FICHA: OSFEM

PILAR DE DESARROLLO / EJE TRANSVERSAL: II Eje transversal II: Gobierno Moderno, Capaz y Responsable
 TEMA DE DESARROLLO: Gestión para Resultados y evaluación del desempeño
 PROGRAMA PRESUPUESTARIO: 01050205 Planeación y presupuesto basado en resultados
 PROYECTO PRESUPUESTARIO: 010502050107 Planeación y evaluación para el desarrollo municipal
 OBJETIVO DEL PROGRAMA PRESUPUESTARIO: Incluye las acciones y procedimientos necesarios para desarrollar y fortalecer las fases para la planeación, rogramación, presupuestación, seguimiento y evaluación programático - presupuestal, considerando las fases del registro contable - presupuestal y el correspondiente proceso de rendición de cuentas, adicionalmente, incluye los procedimientos de planeación y evaluación de los planes de desarr
 DEPENDENCIA GENERAL: A00 PRESIDENCIA
 DEPENDENCIA AUXILIAR: 304 Planeación

ESTRUCTURA DEL INDICADOR

NOMBRE DEL INDICADOR: Porcentaje de asesorías brindadas en materia del Sistema de Evaluación del Desempeño Municipal.
 FÓRMULA DEL CÁLCULO: (Total de asesorías brindadas en materia del SED / Total de asesorías solicitadas en materia del SED) *100
 INTERPRETACIÓN: Mide el porcentaje de asesorías brindadas en materia del Sistema de Evaluación del Desempeño Municipal.
 DIMENSIÓN QUE ATIENDE: Eficiencia
 DESCRIPCIÓN DEL FACTOR DE COMPARACIÓN: Total de asesorías solicitadas en materia del SED
 FRECUENCIA DE MEDICIÓN: Trimestral
 AMBITO GEOGRAFICO: Geográfico
 COBERTURA: 121 Cuautitlán Izcalli
 LINEA BASE: 5
 Numero: NC 2

COMPORTAMIENTO DE LAS VARIABLES DURANTE EL TRIMESTRE: Julio-Septiembre

VARIABLE	UNIDAD DE MEDIDA	OPERACION	META ANUAL	AVANCE TRIMESTRAL				AVANCE ACUMULADO			
				Programado	%	Alcanzado	%	Programado	%	Alcanzado	%
Total de asesorías brindadas en materia del SED	Porcentaje	Sumable	4.00	1.00	25.00	1.00	100.00	3.00	75.00	3.00	100.00
Total de asesorías solicitadas en materia del SED	Porcentaje	Sumable	4.00	1.00	25.00	1.00	100.00	3.00	75.00	3.00	100.00

COMPORTAMIENTO DEL INDICADOR

DESCRIPCION DE LA META ANUAL

Se programa brindar 4 asesorías en materia SED.


META ANUAL	TRIMESTRE: Julio-Septiembre							
	AVANCE TRIMESTRAL				AVANCE ACUMULADO			
	Programado	Alcanzado	EF%	SEMAFORO	Programado	Alcanzado	EF%	SEMAFORO
100.00	100.00	100.00	100.00	ACEPTABLE	100.00	100.00	100.00	ACEPTABLE

DESCRIPCIÓN DE RESULTADOS Y JUSTIFICACIÓN EN CASO DE VARIACIÓN SUPERIOR A ± 10 % RESPECTO A LO PROGRAMADO
 Se tiene una eficiencia Aceptable, ya que se obtuvo un 100 por ciento de cumplimiento en el avance del indicador en este trimestre.


EVALUACION DEL INDICADOR

Se recomienda seguir trabajando en el mismo sentido en las actividades que alimentan el indicador con la finalidad de cumplir las metas y objetivos del programa.

DEPENDENCIA GENERAL: A00 PRESIDENCIA
 DEPENDENCIA AUXILIAR: 304 Planeación


ELABORÓ




VO. BO.



Lic. César Flores Torres

Lic. Osmar Roberto Flores Martínez

SISTEMA MUNICIPAL DIF DE CUAUTITLAN IZCALLI

PbRm-08b FICHA TECNICA DE SEGUIMIENTO DE INDICADORES 2022 DE GESTIÓN O ESTRATEGICO

TIPO DE FICHA: OSFEM

PILAR DE DESARROLLO / EJE TRANSVERSAL: II Eje transversal II: Gobierno Moderno, Capaz y Responsable
 TEMA DE DESARROLLO: Gestión para Resultados y evaluación del desempeño
 PROGRAMA PRESUPUESTARIO: 01050205 Planeación y presupuesto basado en resultados
 PROYECTO PRESUPUESTARIO: 010502050107 Planeación y evaluación para el desarrollo municipal
 OBJETIVO DEL PROGRAMA PRESUPUESTARIO: Incluye las acciones y procedimientos necesarios para desarrollar y fortalecer las fases para la planeación, rogramación, presupuestación, seguimiento y evaluación programático - presupuestal, considerando las fases del registro contable - presupuestal y el correspondiente proceso de rendición de cuentas, adicionalmente, incluye los procedimientos de planeación y evaluación de los planes de desarr
 DEPENDENCIA GENERAL: A00 PRESIDENCIA
 DEPENDENCIA AUXILIAR: 304 Planeación

ESTRUCTURA DEL INDICADOR

NOMBRE DEL INDICADOR: Porcentaje de cumplimiento en la elaboración y publicación del PAE.
 FÓRMULA DEL CÁLCULO: (Elaboración y publicación del PAE / Documento programado a elaborar y publicar) *100
 INTERPRETACIÓN: Mide el porcentaje de cumplimiento en la elaboración y publicación del PAE.
 DIMENSIÓN QUE ATIENDE: Eficiencia
 DESCRIPCIÓN DEL FACTOR DE COMPARACIÓN: Elaboración y publicación del PAE en el año anterior.
 AMBITO GEOGRAFICO: Geográfico
 COBERTURA: 121 Cuautitlán Izcalli
 LINEA BASE: 1 publicación del PAE.

FRECUENCIA DE MEDICIÓN: Trimestral

Numero: NC 3

COMPORTAMIENTO DE LAS VARIABLES DURANTE EL TRIMESTRE: Julio-Septiembre

VARIABLE	UNIDAD DE MEDIDA	OPERACION	META ANUAL	AVANCE TRIMESTRAL				AVANCE ACUMULADO			
				Programado	%	Alcanzado	%	Programado	%	Alcanzado	%
Elaboración y publicación del PAE	Porcentaje	Valor actual	1.00	0.00	0.00	0.00	0.00	0.00	0.00	0.00	0.00
Documento programado a elaborar y publicar	Porcentaje	Valor actual	1.00	0.00	0.00	0.00	0.00	0.00	0.00	0.00	0.00

COMPORTAMIENTO DEL INDICADOR

DESCRIPCION DE LA META ANUAL

Se programa publicar el PAE en el mes de Abril de 2022

META ANUAL	TRIMESTRE: Julio-Septiembre							
	AVANCE TRIMESTRAL				AVANCE ACUMULADO			
	Programado	Alcanzado	EF%	SEMAFORO	Programado	Alcanzado	EF%	SEMAFORO
100.00	0.00	0.00	0.00	NO PROGRAMADO	0.00	0.00	0.00	NO PROGRAMADO

DESCRIPCIÓN DE RESULTADOS Y JUSTIFICACIÓN EN CASO DE VARIACIÓN SUPERIOR A ±10 % RESPECTO A LO PROGRAMADO
 No se realizó programación del indicador en este trimestre


EVALUACION DEL INDICADOR

Indicador no programado en este trimestre

DEPENDENCIA GENERAL: A00 PRESIDENCIA
 DEPENDENCIA AUXILIAR: 304 Planeación


 ELABORÓ
 Lic. César Flores Torres






 VO. BO.
 Lic. Osmar Roberto Flores Martínez

PbRm-08b FICHA TECNICA DE SEGUIMIENTO DE INDICADORES 2022 DE GESTIÓN O ESTRATEGICO

SISTEMA MUNICIPAL DIF DE CUATITLAN IZCALLI

TIPO DE FICHA: OSFEM

PILAR DE DESARROLLO / EJE TRANSVERSAL: II Eje transversal II: Gobierno Moderno, Capaz y Responsable
 TEMA DE DESARROLLO: Gestión para Resultados y evaluación del desempeño
 PROGRAMA PRESUPUESTARIO: 01050205 Planeación y presupuesto basado en resultados
 PROYECTO PRESUPUESTARIO: 010502050107 Planeación y evaluación para el desarrollo municipal
 OBJETIVO DEL PROGRAMA PRESUPUESTARIO: Incluye las acciones y procedimientos necesarios para desarrollar y fortalecer las fases para la planeación, rogramación, presupuestación, seguimiento y evaluación programático - presupuestal, considerando las fases del registro contable - presupuestal y el correspondiente proceso de rendición de cuentas, adicionalmente, incluye los procedimientos de planeación y evaluación de los planes de desarr
 DEPENDENCIA GENERAL: A00 PRESIDENCIA
 DEPENDENCIA AUXILIAR: 304 Planeación

ESTRUCTURA DEL INDICADOR

NOMBRE DEL INDICADOR: Porcentaje de informes de avance del Plan de Desarrollo Municipal presentados.
 FÓRMULA DEL CÁLCULO: (Informes de avance del Plan de Desarrollo Municipal presentados / Informes de avance del Plan de Desarrollo Municipal programados) *100
 INTERPRETACIÓN: Mide el porcentaje de Informes de avance del Plan de Desarrollo Municipal presentados.
 DIMENSIÓN QUE ATIENDE: Eficiencia
 DESCRIPCIÓN DEL FACTOR DE COMPARACIÓN: Informes de avance del Plan de Desarrollo Municipal presentados en el trimestre anterior.
 AMBITO GEOGRAFICO: Geográfico
 COBERTURA: 121 Cuautitlán Izcalli
 LINEA BASE: 1 informe

FRECUENCIA DE MEDICIÓN: Trimestral

Numero: NC 4

COMPORTAMIENTO DE LAS VARIABLES DURANTE EL TRIMESTRE: Julio-Septiembre

VARIABLE	UNIDAD DE MEDIDA	OPERACION	META ANUAL	AVANCE TRIMESTRAL				AVANCE ACUMULADO			
				Programado	%	Alcanzado	%	Programado	%	Alcanzado	%
Informes de avance del Plan de Desarrollo Municipal presentados	Porcentaje	Valor actual	1.00	0.00	0.00	0.00	0.00	0.00	0.00	0.00	0.00
Informes de avance del Plan de Desarrollo Municipal programados	Porcentaje	Valor actual	1.00	0.00	0.00	0.00	0.00	0.00	0.00	0.00	0.00

COMPORTAMIENTO DEL INDICADOR

DESCRIPCION DE LA META ANUAL

Se programa realizar 1 Informe de avance del Plan de Desarrollo Municipal



META ANUAL	TRIMESTRE: Julio-Septiembre							
	AVANCE TRIMESTRAL				AVANCE ACUMULADO			
	Programado	Alcanzado	EF%	SEMAFORO	Programado	Alcanzado	EF%	SEMAFORO
100.00	0.00	0.00	0.00	NO PROGRAMADO	0.00	0.00	0.00	NO PROGRAMADO

DESCRIPCION DE RESULTADOS Y JUSTIFICACIÓN EN CASO DE VARIACIÓN SUPERIOR A ± 10 % RESPECTO A LO PROGRAMADO
 No se realizó programación del indicador en este trimestre


Indicador no programado en este trimestre

DEPENDENCIA GENERAL: A00 PRESIDENCIA
 DEPENDENCIA AUXILIAR: 304 Planeación

EVALUACION DEL INDICADOR


 ELABORÓ


Lic. César Flores Torres



Lic. Osmar Roberto Flores Martínez


 VO. BO.

SISTEMA MUNICIPAL DIF DE CUATITLAN IZCALLI

PbRm-08b FICHA TECNICA DE SEGUIMIENTO DE INDICADORES 2022 DE GESTIÓN O ESTRATEGICO

TIPO DE FICHA: OSFEM

PILAR DE DESARROLLO / EJE TRANSVERSAL: II Eje transversal II: Gobierno Moderno, Capaz y Responsable

TEMA DE DESARROLLO: Gestión para Resultados y evaluación del desempeño

PROGRAMA PRESUPUESTARIO: 01050205 Planeación y presupuesto basado en resultados

PROYECTO PRESUPUESTARIO: 010502050107 Planeación y evaluación para el desarrollo municipal

OBJETIVO DEL PROGRAMA PRESUPUESTARIO: Incluye las acciones y procedimientos necesarios para desarrollar y fortalecer las fases para la planeación, rogramación, presupuestación, seguimiento y evaluación programático - presupuestal, considerando las fases del registro contable - presupuestal y el correspondiente proceso de rendición de cuentas, adicionalmente, incluye los procedimientos de planeación y evaluación de los planes de desarr

DEPENDENCIA GENERAL: A00 PRESIDENCIA

DEPENDENCIA AUXILIAR: 304 Planeación

ESTRUCTURA DEL INDICADOR

NOMBRE DEL INDICADOR: Porcentaje de alineación de formatos de PbRM en cumplimiento al Manual de Planeación, programación y presupuestación

FÓRMULA DEL CÁLCULO: (Formatos PbRM requisitados en alineación al Manual de Planeación, programación y Presupuestación vigente/Total de formatos PbRM manejados por ayuntamiento)*100

INTERPRETACIÓN: Mide el porcentaje de alineación de formatos de PbRM en cumplimiento al Manual de Planeación, programación y presupuestación.

DIMENSIÓN QUE ATIENDE: Eficiencia

FRECUENCIA DE MEDICIÓN: Trimestral

DESCRIPCIÓN DEL FACTOR DE COMPARACIÓN: Alineación de formatos de PbRM en cumplimiento al Manual de Planeación, programación y presupuestación.

AMBITO GEOGRAFICO: Geográfico

COBERTURA: 121 Cuautitlán Izcalli

LINEA BASE: 0

Numero: NA 1.1

COMPORTAMIENTO DE LAS VARIABLES DURANTE EL TRIMESTRE: Julio-Septiembre

VARIABLE	UNIDAD DE MEDIDA	OPERACION	META ANUAL	AVANCE TRIMESTRAL				AVANCE ACUMULADO			
				Programado	%	Alcanzado	%	Programado	%	Alcanzado	%
Formatos PbRM requisitados en alineación al Manual de Planeación, programación y Presupuestación vigente	Porcentaje	Sumable	12.00	2.00	16.67	2.00	100.00	10.00	83.33	10.00	100.00
Total de formatos PbRM manejados por ayuntamiento	Porcentaje	Sumable	12.00	2.00	16.67	2.00	100.00	10.00	83.33	10.00	100.00

COMPORTAMIENTO DEL INDICADOR

DESCRIPCION DE LA META ANUAL

Se programa manejar 12 formatos en el año actual.

META ANUAL	TRIMESTRE: Julio-Septiembre							
	AVANCE TRIMESTRAL				AVANCE ACUMULADO			
	Programado	Alcanzado	EF%	SEMAFORO	Programado	Alcanzado	EF%	SEMAFORO
100.00	100.00	100.00	100.00	ACEPTABLE	100.00	100.00	100.00	ACEPTABLE


DESCRIPCIÓN DE RESULTADOS Y JUSTIFICACIÓN EN CASO DE VARIACIÓN SUPERIOR A ± 10 % RESPECTO A LO PROGRAMADO
Se tiene una eficiencia Aceptable, ya que se obtuvo un 100 por ciento de cumplimiento en el avance del indicador en este trimestre.

EVALUACION DEL INDICADOR

Se recomienda seguir trabajando en el mismo sentido en las actividades que alimentan el indicador con la finalidad de cumplir las metas y objetivos del programa.

DEPENDENCIA GENERAL: A00 PRESIDENCIA

DEPENDENCIA AUXILIAR: 304 Planeación


ELABORÓ

Lic. César Flores Torres



Lic. Osmar Roberto Flores Martínez

PbRm-08b FICHA TECNICA DE SEGUIMIENTO DE INDICADORES 2022 DE GESTIÓN O ESTRATEGICO

SISTEMA MUNICIPAL DIF DE CUATITLAN IZCALLI

TIPO DE FICHA: OSFEM

PILAR DE DESARROLLO / EJE TRANSVERSAL: II Eje transversal II: Gobierno Moderno, Capaz y Responsable
 TEMA DE DESARROLLO: Gestión para Resultados y evaluación del desempeño
 PROGRAMA PRESUPUESTARIO: 01050205 Planeación y presupuesto basado en resultados
 PROYECTO PRESUPUESTARIO: 010502050107 Planeación y evaluación para el desarrollo municipal
 OBJETIVO DEL PROGRAMA PRESUPUESTARIO: Incluye las acciones y procedimientos necesarios para desarrollar y fortalecer las fases para la planeación, rogramación, presupuestación, seguimiento y evaluación programático - presupuestal, considerando las fases del registro contable - presupuestal y el correspondiente proceso de rendición de cuentas, adicionalmente, incluye los procedimientos de planeación y evaluación de los planes de desarr
 DEPENDENCIA GENERAL: A00 PRESIDENCIA
 DEPENDENCIA AUXILIAR: 304 Planeación

ESTRUCTURA DEL INDICADOR

NOMBRE DEL INDICADOR: Porcentaje de asesorías en materia de indicadores de desempeño.
 FÓRMULA DEL CÁLCULO: (Asesorías en materia de indicadores / Total de asesorías brindadas en materia del SEDM) * 100
 INTERPRETACIÓN: Mide el porcentaje de asesorías en materia de evaluación.
 DIMENSIÓN QUE ATIENDE: Eficiencia
 DESCRIPCIÓN DEL FACTOR DE COMPARACIÓN: Asesorías en materia de evaluación realizadas en el trimestre anterior.
 AMBITO GEOGRAFICO: Geográfico
 COBERTURA: 121 Cuautitlán Izcalli
 LINEA BASE: 5 Asesorías

FRECUENCIA DE MEDICIÓN: Trimestral

Numero: NA 2.1

COMPORTAMIENTO DE LAS VARIABLES DURANTE EL TRIMESTRE: Julio-Septiembre

VARIABLE	UNIDAD DE MEDIDA	OPERACION	META ANUAL	AVANCE TRIMESTRAL				AVANCE ACUMULADO			
				Programado	%	Alcanzado	%	Programado	%	Alcanzado	%
Asesorías en materia de indicadores	Porcentaje	Sumable	4.00	1.00	25.00	1.00	100.00	3.00	75.00	3.00	100.00
Total de asesorías brindadas en materia del SEDM	Porcentaje	Sumable	4.00	1.00	25.00	1.00	100.00	3.00	75.00	3.00	100.00

COMPORTAMIENTO DEL INDICADOR

DESCRIPCION DE LA META ANUAL

Se programa brindar 4 asesorías en materia de indicadores

META ANUAL	TRIMESTRE: Julio-Septiembre							
	AVANCE TRIMESTRAL				AVANCE ACUMULADO			
	Programado	Alcanzado	EF%	SEMAFORO	Programado	Alcanzado	EF%	SEMAFORO
100.00	100.00	100.00	100.00	ACEPTABLE	100.00	100.00	100.00	ACEPTABLE

DESCRIPCIÓN DE RESULTADOS Y JUSTIFICACIÓN EN CASO DE VARIACIÓN SUPERIOR A ± 10 % RESPECTO A LO PROGRAMADO
 Se tiene una eficiencia Aceptable, ya que se obtuvo un 100 por ciento de cumplimiento en el avance del indicador en este trimestre.

EVALUACION DEL INDICADOR

Se recomienda seguir trabajando en el mismo sentido en las actividades que alimentan el indicador con la finalidad de cumplir las metas y objetivos del programa.

DEPENDENCIA GENERAL: A00 PRESIDENCIA
 DEPENDENCIA AUXILIAR: 304 Planeación


ELABORÓ

Lic. César Flores Torres



VO. BO.

Lic. Osmar Roberto Flores Martinez



PbRm-08b FICHA TECNICA DE SEGUIMIENTO DE INDICADORES 2022 DE GESTIÓN O ESTRATEGICO

SISTEMA MUNICIPAL DIF DE CUATITLAN IZCALLI

TIPO DE FICHA: OSFEM

PILAR DE DESARROLLO / EJE TRANSVERSAL: II Eje transversal II: Gobierno Moderno, Capaz y Responsable
 TEMA DE DESARROLLO: Gestión para Resultados y evaluación del desempeño
 PROGRAMA PRESUPUESTARIO: 01050205 Planeación y presupuesto basado en resultados
 PROYECTO PRESUPUESTARIO: 010502050107 Planeación y evaluación para el desarrollo municipal
 OBJETIVO DEL PROGRAMA PRESUPUESTARIO: Incluye las acciones y procedimientos necesarios para desarrollar y fortalecer las fases para la planeación, rogramación, presupuestación, seguimiento y evaluación programático - presupuestal, considerando las fases del registro contable - presupuestal y el correspondiente proceso de rendición de cuentas, adicionalmente, incluye los procedimientos de planeación y evaluación de los planes de desarr
 DEPENDENCIA GENERAL: A00 PRESIDENCIA
 DEPENDENCIA AUXILIAR: 304 Planeación

ESTRUCTURA DEL INDICADOR

NOMBRE DEL INDICADOR: Porcentaje de asesorías en materia de evaluaciones.
 FÓRMULA DEL CÁLCULO: $(\text{Asesorías en materia de evaluaciones} / \text{Total de asesorías brindadas en materia del SEDM}) * 100$
 INTERPRETACIÓN: Mide el porcentaje de asesorías en materia de evaluación
 DIMENSIÓN QUE ATIENDE: Eficiencia
 DESCRIPCIÓN DEL FACTOR DE COMPARACIÓN: Asesorías en materia de evaluación en el trimestre anterior.
 AMBITO GEOGRAFICO: Geográfico
 COBERTURA: 121 Cuautitlán Izcalli
 LINEA BASE: 5 asesorías

FRECUENCIA DE MEDICIÓN: Trimestral

Numero: NA 2.2

COMPORTAMIENTO DE LAS VARIABLES DURANTE EL TRIMESTRE: Julio-Septiembre

VARIABLE	UNIDAD DE MEDIDA	OPERACION	META ANUAL	AVANCE TRIMESTRAL				AVANCE ACUMULADO			
				Programado	%	Alcanzado	%	Programado	%	Alcanzado	%
Asesorías en materia de evaluaciones	Porcentaje	Sumable	4.00	1.00	25.00	1.00	100.00	3.00	75.00	3.00	100.00
Total de asesorías brindadas en materia del SEDM	Porcentaje	Sumable	3.00	1.00	33.33	1.00	100.00	3.00	100.00	3.00	100.00

COMPORTAMIENTO DEL INDICADOR

DESCRIPCION DE LA META ANUAL

Se programa brindar 4 asesorías en materia de evaluaciones.

META ANUAL	TRIMESTRE: Julio-Septiembre							
	AVANCE TRIMESTRAL				AVANCE ACUMULADO			
	Programado	Alcanzado	EF%	SEMAFORO	Programado	Alcanzado	EF%	SEMAFORO
133.33	100.00	100.00	100.00	ACEPTABLE	100.00	100.00	100.00	ACEPTABLE

DESCRIPCIÓN DE RESULTADOS Y JUSTIFICACIÓN EN CASO DE VARIACIÓN SUPERIOR A ± 10 % RESPECTO A LO PROGRAMADO
 Se tiene una eficiencia Aceptable, ya que se obtuvo un 100 por ciento de cumplimiento en el avance del indicador en este trimestre.

EVALUACION DEL INDICADOR

Se recomienda seguir trabajando en el mismo sentido en las actividades que alimentan el indicador con la finalidad de cumplir las metas y objetivos del programa.

DEPENDENCIA GENERAL: A00 PRESIDENCIA
 DEPENDENCIA AUXILIAR: 304 Planeación

ELABORO

Lic. César Flores Torres

Secretario Tesorero
 VO. BO.

Lic. Osmar Roberto Flores Martínez

PbRm-08b FICHA TECNICA DE SEGUIMIENTO DE INDICADORES 2022 DE GESTIÓN O ESTRATEGICO

SISTEMA MUNICIPAL DIF DE CUATITLAN IZCALLI

TIPO DE FICHA: OSFEM

PILAR DE DESARROLLO / EJE TRANSVERSAL: II Eje transversal II: Gobierno Moderno, Capaz y Responsable

TEMA DE DESARROLLO: Gestión para Resultados y evaluación del desempeño

PROGRAMA PRESUPUESTARIO: 01050205 Planeación y presupuesto basado en resultados

PROYECTO PRESUPUESTARIO: 010502050107 Planeación y evaluación para el desarrollo municipal

OBJETIVO DEL PROGRAMA PRESUPUESTARIO: Incluye las acciones y procedimientos necesarios para desarrollar y fortalecer las fases para la planeación, programación, presupuestación, seguimiento y evaluación programático - presupuestal, considerando las fases del registro contable - presupuestal y el correspondiente proceso de rendición de cuentas, adicionalmente, incluye los procedimientos de planeación y evaluación de los planes de desarr

DEPENDENCIA GENERAL: A00 PRESIDENCIA

DEPENDENCIA AUXILIAR: 304 Planeación

ESTRUCTURA DEL INDICADOR

NOMBRE DEL INDICADOR: Porcentaje de cumplimiento de las evaluaciones señaladas en el PAE.

FÓRMULA DEL CÁLCULO: $(\text{Total de evaluaciones realizadas señaladas en el PAE} / \text{Total de evaluaciones señaladas en el PAE}) * 100$

INTERPRETACIÓN: Mide el total de evaluaciones realizadas en el año .

DIMENSIÓN QUE ATIENDE: Eficiencia

FRECUENCIA DE MEDICIÓN: Trimestral

DESCRIPCIÓN DEL FACTOR DE COMPARACIÓN: Total de evaluaciones realizadas en el trimestre anterior

AMBITO GEOGRAFICO: Geográfico

COBERTURA: 121 Cuautitlán Izcalli

LINEA BASE: 1 publicación.

Numero: NA 3.1

COMPORTAMIENTO DE LAS VARIABLES DURANTE EL TRIMESTRE: Julio-Septiembre

VARIABLE	UNIDAD DE MEDIDA	OPERACION	META ANUAL	AVANCE TRIMESTRAL				AVANCE ACUMULADO			
				Programado	%	Alcanzado	%	Programado	%	Alcanzado	%
Total de evaluaciones realizadas señaladas en el PAE	Porcentaje	Valor actual	1.00	0.00	0.00	0.00	0.00	0.00	0.00	0.00	0.00
Total de evaluaciones señaladas en el PAE	Porcentaje	Valor actual	1.00	0.00	0.00	0.00	0.00	0.00	0.00	0.00	0.00

COMPORTAMIENTO DEL INDICADOR

DESCRIPCION DE LA META ANUAL

Se programa publicar 1 evaluación en el año actual.

META ANUAL	TRIMESTRE: Julio-Septiembre							
	AVANCE TRIMESTRAL				AVANCE ACUMULADO			
	Programado	Alcanzado	EF%	SEMAFORO	Programado	Alcanzado	EF%	SEMAFORO
100.00	0.00	0.00	0.00	NO PROGRAMADO	0.00	0.00	0.00	NO PROGRAMADO


DESCRIPCIÓN DE RESULTADOS Y JUSTIFICACIÓN EN CASO DE VARIACIÓN SUPERIOR A ± 10 % RESPECTO A LO PROGRAMADO
No se realizó programación del indicador en este trimestre

Indicador no programado en este trimestre

DEPENDENCIA GENERAL: A00 PRESIDENCIA

DEPENDENCIA AUXILIAR: 304 Planeación

EVALUACION DEL INDICADOR



Lic. César Flores Torres



VO. BO.

Lic. Osmar Roberto Flores Martínez

PbRm-08b FICHA TECNICA DE SEGUIMIENTO DE INDICADORES 2022 DE GESTIÓN O ESTRATEGICO

SISTEMA MUNICIPAL DIF DE CUATITLAN IZCALLI

TIPO DE FICHA: OSFEM

PILAR DE DESARROLLO / EJE TRANSVERSAL: II Eje transversal II: Gobierno Moderno, Capaz y Responsable

TEMA DE DESARROLLO: Gestión para Resultados y evaluación del desempeño

PROGRAMA PRESUPUESTARIO: 01050205 Planeación y presupuesto basado en resultados

PROYECTO PRESUPUESTARIO: 010502050107 Planeación y evaluación para el desarrollo municipal

OBJETIVO DEL PROGRAMA PRESUPUESTARIO: Incluye las acciones y procedimientos necesarios para desarrollar y fortalecer las fases para la planeación, programación, presupuestación, seguimiento y evaluación programático - presupuestal, considerando las fases del registro contable - presupuestal y el correspondiente proceso de rendición de cuentas, adicionalmente, incluye los procedimientos de planeación y evaluación de los planes de desarr

DEPENDENCIA GENERAL: A00 PRESIDENCIA

DEPENDENCIA AUXILIAR: 304 Planeación

ESTRUCTURA DEL INDICADOR

NOMBRE DEL INDICADOR: Promedio de acuerdos cumplidos en sesiones del COPLADEMUN.

FÓRMULA DEL CÁLCULO: (Acuerdos del COPLADEMUN cumplidos/ Total de sesiones del COPLADEMUN realizadas)

INTERPRETACIÓN: De acuerdo a lo establecido en el reglamento interno de la administración pública municipal de cuautitlán izcalli la organización y seguimiento se las sesiones de COPLADEMUN, LAS LLEVA ACABO EL IMPLAN POR LO QUE ESA DEPENDENCIA LO INFORMARÁ

DIMENSIÓN QUE ATIENDE: Eficiencia

FRECUENCIA DE MEDICIÓN: Trimestral

DESCRIPCIÓN DEL FACTOR DE COMPARACIÓN: N/A

AMBITO GEOGRAFICO: NO APLICA

COBERTURA: NO APLICA

LINEA BASE: N/A

Numero: NA 4.1

COMPORTAMIENTO DE LAS VARIABLES DURANTE EL TRIMESTRE: Julio-Septiembre

VARIABLE	UNIDAD DE MEDIDA	OPERACION	META ANUAL	AVANCE TRIMESTRAL				AVANCE ACUMULADO			
				Programado	%	Alcanzado	%	Programado	%	Alcanzado	%
	porcentaje	Sumable	0.00	0.00	0.00	0.00	0.00	0.00	0.00	0.00	0.00
Total de sesiones del COPLADEMUN realizadas	porcentaje	Sumable	0.00	0.00	0.00	0.00	0.00	0.00	0.00	0.00	0.00

COMPORTAMIENTO DEL INDICADOR

DESCRIPCION DE LA META ANUAL

De acuerdo a lo establecido en el reglamento interno de la administración pública municipal de cuautitlán izcalli la organización y seguimiento se las sesiones de COPLADEMUN.

META ANUAL	TRIMESTRE: Julio-Septiembre							
	AVANCE TRIMESTRAL				AVANCE ACUMULADO			
	Programado	Alcanzado	EF%	SEMAFORO	Programado	Alcanzado	EF%	SEMAFORO
0.00	0.00	0.00	0.00	NO APLICA	0.00	0.00	0.00	NO APLICA

DESCRIPCION DE RESULTADOS Y JUSTIFICACIÓN EN CASO DE VARIACIÓN SUPERIOR A ± 10 % RESPECTO A LO PROGRAMADO
NO APLICA

EVALUACION DEL INDICADOR

NO APLICA

DEPENDENCIA GENERAL: A00 PRESIDENCIA

DEPENDENCIA AUXILIAR: 304 Planeación

ELABORO
Lic. César Flores Torres

VO. BO.
Lic. Osmar Roberto Flores Martínez

PbRm-08b FICHA TECNICA DE SEGUIMIENTO DE INDICADORES 2022 DE GESTIÓN O ESTRATEGICO

SISTEMA MUNICIPAL DIF DE CUATITLAN IZCALLI

TIPO DE FICHA: OSFEM

PILAR DE DESARROLLO / EJE TRANSVERSAL: II Eje transversal II: Gobierno Moderno, Capaz y Responsable

TEMA DE DESARROLLO: Gestión para Resultados y evaluación del desempeño.

PROGRAMA PRESUPUESTARIO: 01050206 Consolidación de la administración pública de resultados

PROYECTO PRESUPUESTARIO: 010502060401 Simplificación y modernización de la administración pública

OBJETIVO DEL PROGRAMA PRESUPUESTARIO: Comprende el conjunto de actividades y herramientas para coadyuvar a que la actuación de los servidores públicos sea eficaz, eficiente y transparente, a fin de generar resultados con apego a los principios de legalidad, objetividad, profesionalismo, honradez, lealtad, imparcialidad, eficiencia, eficacia, equidad, transparencia, economía, integridad, que permiten la toma de decisiones sobre la apli

DEPENDENCIA GENERAL: A00 PRESIDENCIA

DEPENDENCIA AUXILIAR: 305 Supervisión

ESTRUCTURA DEL INDICADOR

NOMBRE DEL INDICADOR: Porcentaje de cumplimiento del Programa Anual de Mejora Regulatoria.

FÓRMULA DEL CÁLCULO: (Acciones del Programa Anual de Mejora Regulatoria cumplidas/ Total de Acciones del Programa Anual de Mejora Regulatoria)*100

INTERPRETACIÓN: Porcentaje de cumplimiento del Programa Anual de Mejora Regulatoria.

DIMENSIÓN QUE ATIENDE: Eficiencia

FRECUENCIA DE MEDICIÓN: Trimestral

DESCRIPCIÓN DEL FACTOR DE COMPARACIÓN: Porcentaje de cumplimiento del Programa Anual de Mejora Regulatoria.

AMBITO GEOGRAFICO: Geográfico

COBERTURA: 121 Cuautilán Izcalli

LINEA BASE: 0

Numero: NC 4

COMPORTAMIENTO DE LAS VARIABLES DURANTE EL TRIMESTRE: Julio-Septiembre

VARIABLE	UNIDAD DE MEDIDA	OPERACION	META ANUAL	AVANCE TRIMESTRAL				AVANCE ACUMULADO			
				Programado	%	Alcanzado	%	Programado	%	Alcanzado	%
Acciones del Programa Anual de Mejora Regulatoria cumplidas	Porcentaje	Sumable	1.00	0.00	0.00	0.00	0.00	0.00	0.00	0.00	0.00
Total de Acciones del Programa Anual de Mejora Regulatoria	Porcentaje	Sumable	1.00	0.00	0.00	0.00	0.00	0.00	0.00	0.00	0.00

COMPORTAMIENTO DEL INDICADOR

DESCRIPCION DE LA META ANUAL

Se programa realizar una acción del SMDIF del Programa Anual de Mejora Regulatoria.

META ANUAL	TRIMESTRE: Julio-Septiembre							
	AVANCE TRIMESTRAL				AVANCE ACUMULADO			
	Programado	Alcanzado	EF%	SEMAFORO	Programado	Alcanzado	EF%	SEMAFORO
100.00	0.00	0.00	0.00	NO PROGRAMADO	0.00	0.00	0.00	NO PROGRAMADO

DESCRIPCIÓN DE RESULTADOS Y JUSTIFICACIÓN EN CASO DE VARIACIÓN SUPERIOR A ± 10 % RESPECTO A LO PROGRAMADO
No se realizó programación del indicador en este trimestre

EVALUACION DEL INDICADOR

No se realizó programación del indicador en este trimestre

DEPENDENCIA GENERAL: A00 PRESIDENCIA

DEPENDENCIA AUXILIAR: 305 Supervisión

ELABORÓ

Lic. Jaime Andrés Castañeda López



VB. BB.

Lic. César Flores Torres



PbRm-08b FICHA TECNICA DE SEGUIMIENTO DE INDICADORES 2022 DE GESTIÓN O ESTRATEGICO

SISTEMA MUNICIPAL DIF DE CUATITLAN IZCALLI

TIPO DE FICHA: OSFEM

PILAR DE DESARROLLO / EJE TRANSVERSAL: II Eje transversal II: Gobierno Moderno, Capaz y Responsable
 TEMA DE DESARROLLO: Gestión para Resultados y evaluación del desempeño.
 PROGRAMA PRESUPUESTARIO: 01050206 Consolidación de la administración pública de resultados
 PROYECTO PRESUPUESTARIO: 010502060401 Simplificación y modernización de la administración pública
 OBJETIVO DEL PROGRAMA PRESUPUESTARIO: Comprende el conjunto de actividades y herramientas para coadyuvar a que la actuación de los servidores públicos sea eficaz, eficiente y transparente, a fin de generar resultados con apego a los principios de legalidad, objetividad, profesionalismo, honradez, lealtad, imparcialidad, eficiencia, eficacia, equidad, transparencia, economía, integridad, que permiten la toma de decisiones sobre la apli
 DEPENDENCIA GENERAL: A00 PRESIDENCIA
 DEPENDENCIA AUXILIAR: 305 Supervisión

ESTRUCTURA DEL INDICADOR

NOMBRE DEL INDICADOR: Porcentaje de supervisiones realizadas para verificar la puntualidad y asistencia de los servidores públicos.
 FÓRMULA DEL CÁLCULO: (Supervisiones realizadas para verificar la puntualidad y asistencia de los servidores públicos/Supervisiones programadas para verificar la puntualidad y asistencia de los servidores públicos) *100
 INTERPRETACIÓN: Mide las supervisiones programadas para verificar la puntualidad y asistencia de los servidores publicos.
 DIMENSIÓN QUE ATIENDE: Eficiencia FRECUENCIA DE MEDICIÓN: Trimestral
 DESCRIPCIÓN DEL FACTOR DE COMPARACIÓN: Verificación de la puntualidad y asistencia de los servidores publicos en el 2021.
 AMBITO GEOGRAFICO: Geográfico
 COBERTURA: 121 Cuautitlán Izcalli
 LINEA BASE: 24 incidencias

Numero: NA 1.1

COMPORTAMIENTO DE LAS VARIABLES DURANTE EL TRIMESTRE: Julio-Septiembre

VARIABLE	UNIDAD DE MEDIDA	OPERACION	META ANUAL	AVANCE TRIMESTRAL				AVANCE ACUMULADO			
				Programado	%	Alcanzado	%	Programado	%	Alcanzado	%
Supervisiones realizadas para verificar la puntualidad y asistencia de los servidores públicos	Porcentaje	Sumable	24.00	6.00	25.00	6.00	100.00	18.00	75.00	18.00	100.00
Supervisiones programadas para verificar la puntualidad y asistencia de los servidores públicos	Porcentaje	Sumable	24.00	6.00	25.00	6.00	100.00	18.00	75.00	18.00	100.00

COMPORTAMIENTO DEL INDICADOR

DESCRIPCION DE LA META ANUAL

se programa realizar para el ultimo semestre del 2022 se cuenten con 24 reportes de incidencias

META ANUAL	TRIMESTRE: Julio-Septiembre							
	AVANCE TRIMESTRAL				AVANCE ACUMULADO			
	Programado	Alcanzado	EF%	SEMAFORO	Programado	Alcanzado	EF%	SEMAFORO
100.00	100.00	100.00	100.00	ACEPTABLE	100.00	100.00	100.00	ACEPTABLE

DESCRIPCIÓN DE RESULTADOS Y JUSTIFICACIÓN EN CASO DE VARIACIÓN SUPERIOR A ± 10 % RESPECTO A LO PROGRAMADO
 Se tiene una eficiencia Aceptable, ya que se obtuvo un 100 por ciento de cumplimiento en el avance del indicador en este trimestre.

EVALUACION DEL INDICADOR

Se recomienda seguir trabajando en el mismo sentido en las actividades que alimentan el indicador con la finalidad de cumplir las metas y objetivos del programa.

DEPENDENCIA GENERAL: A00 PRESIDENCIA


DEPENDENCIA AUXILIAR: 305 Supervisión

ELABORÓ



Lic. Jaime Andrés Castañeda López

VO. BO.



Lic. César Flores Torres

SISTEMA MUNICIPAL DIF DE CUATITLAN IZCALLI

PbRm-08b FICHA TECNICA DE SEGUIMIENTO DE INDICADORES 2022 DE GESTIÓN O ESTRATEGICO

TIPO DE FICHA: OSFEM

PILAR DE DESARROLLO / EJE TRANSVERSAL: II Eje transversal II: Gobierno Moderno, Capaz y Responsable
TEMA DE DESARROLLO: Gestión para Resultados y evaluación del desempeño.
PROGRAMA PRESUPUESTARIO: 01050206 Consolidación de la administración pública de resultados
PROYECTO PRESUPUESTARIO: 010502060401 Simplificación y modernización de la administración pública
OBJETIVO DEL PROGRAMA PRESUPUESTARIO: Comprende el conjunto de actividades y herramientas para coadyuvar a que la actuación de los servidores públicos sea eficaz, eficiente y transparente, a fin de generar resultados con apego a los principios de legalidad, objetividad, profesionalismo, honradez, lealtad, imparcialidad, eficiencia, eficacia, equidad, transparencia, economía, integridad, que permiten la toma de decisiones sobre la apli
DEPENDENCIA GENERAL: A00 PRESIDENCIA
DEPENDENCIA AUXILIAR: 305 Supervisión

ESTRUCTURA DEL INDICADOR

NOMBRE DEL INDICADOR: Porcentaje de recursos ejercidos en Adquisiciones.
FÓRMULA DEL CÁLCULO: (Monto por concepto de adquisiciones ejercido/Monto por concepto de adquisiciones programadas)*100
INTERPRETACIÓN: Mide porcentaje de recursos ejercidos en adquisiciones.
DIMENSIÓN QUE ATIENDE: Eficiencia **FRECUENCIA DE MEDICIÓN:** Trimestral
DESCRIPCIÓN DEL FACTOR DE COMPARACIÓN: Recursos ejercidos en adquisiciones en el 2021.
AMBITO GEOGRAFICO:
COBERTURA:
LINEA BASE 52,386,918.28
Numero: NA 2.1

COMPORTAMIENTO DE LAS VARIABLES DURANTE EL TRIMESTRE: Julio-Septiembre

VARIABLE	UNIDAD DE MEDIDA	OPERACION	META ANUAL	AVANCE TRIMESTRAL				AVANCE ACUMULADO			
				Programado	%	Alcanzado	%	Programado	%	Alcanzado	%
Monto por concepto de adquisiciones ejercido	Porcentaje	Sumable	52,386,918.28	13,096,729.57	25.00	37,384,656.54	71.36	39,280,188.71	75.00	63,578,115.68	121.36
Monto por concepto de adquisiciones programadas	Porcentaje	Sumable	52,386,918.28	13,096,729.57	25.00	13,096,729.57	25.00	39,280,188.71	75.00	39,290,188.71	75.00

COMPORTAMIENTO DEL INDICADOR

DESCRIPCION DE LA META ANUAL

52,386,918.28

META ANUAL	TRIMESTRE: Julio-Septiembre							
	AVANCE TRIMESTRAL				AVANCE ACUMULADO			
	Programado	Alcanzado	EF%	SEMAFORO	Programado	Alcanzado	EF%	SEMAFORO
100.00	100.00	285.45	285.45	SOBRECUMPLIMIENTO	100.00	161.82	161.82	SOBRECUMPLIMIENTO

DESCRIPCIÓN DE RESULTADOS Y JUSTIFICACIÓN EN CASO DE VARIACIÓN SUPERIOR A ±10 % RESPECTO A LO PROGRAMADO

EVALUACION DEL INDICADOR

DEPENDENCIA GENERAL: A00 PRESIDENCIA
DEPENDENCIA AUXILIAR: 305 Supervisión

ELABORÓ



Lic. Jaime Andrés Castañeda López

VO. BO.



Lic. César Flores Torres

PbRm-08b FICHA TECNICA DE SEGUIMIENTO DE INDICADORES 2022 DE GESTIÓN O ESTRATEGICO

SISTEMA MUNICIPAL DIF DE CUATITLAN IZCALLI

TIPO DE FICHA: OSFEM

PILAR DE DESARROLLO / EJE TRANSVERSAL: II Eje transversal II: Gobierno Moderno, Capaz y Responsable

TEMA DE DESARROLLO: Gestión para Resultados y evaluación del desempeño.

PROGRAMA PRESUPUESTARIO: 01050206 Consolidación de la administración pública de resultados

PROYECTO PRESUPUESTARIO: 010502060401 Simplificación y modernización de la administración pública

OBJETIVO DEL PROGRAMA PRESUPUESTARIO: Comprende el conjunto de actividades y herramientas para coadyuvar a que la actuación de los servidores públicos sea eficaz, eficiente y transparente, a fin de generar resultados con apego a los principios de legalidad, objetividad, profesionalismo, honradez, lealtad, imparcialidad, eficiencia, eficacia, equidad, transparencia, economía, integridad, que permiten la toma de decisiones sobre la apli

DEPENDENCIA GENERAL: A00 PRESIDENCIA

DEPENDENCIA AUXILIAR: 305 Supervisión

ESTRUCTURA DEL INDICADOR

NOMBRE DEL INDICADOR: Tasa de variación en la distribución de insumos a las áreas administrativas para la prestación y otorgamiento de bienes y servicios

FÓRMULA DEL CÁLCULO: $(\text{Erogaciones por concepto de insumos a las áreas administrativas para la prestación y otorgamiento de bienes y servicios en el trimestre actual} / \text{Erogaciones por concepto de insumos a las áreas administrativas para la prestación y otorgamiento de bienes y servicios en el trimestre anterior}) * 100$

INTERPRETACIÓN: Mide el porcentaje en la distribución de insumos a las áreas administrativas para la prestación y otorgamiento de bienes y servicios

DIMENSIÓN QUE ATIENDE: Eficiencia

FRECUENCIA DE MEDICIÓN: Trimestral

DESCRIPCIÓN DEL FACTOR DE COMPARACIÓN: Distribución de insumos a las áreas administrativas para la prestación y otorgamiento de bienes y servicios en el 2021.

AMBITO GEOGRAFICO:

COBERTURA:

LINEA BASE 52,386,918.28

Numero: NA 2.2

COMPORTAMIENTO DE LAS VARIABLES DURANTE EL TRIMESTRE: Julio-Septiembre

VARIABLE	UNIDAD DE MEDIDA	OPERACION	META ANUAL	AVANCE TRIMESTRAL				AVANCE ACUMULADO			
				Programado	%	Alcanzado	%	Programado	%	Alcanzado	%
Erogaciones por concepto de insumos a las áreas administrativas para la prestación y otorgamiento de bienes y servicios en el trimestre actual	Porcentaje	Sumable	52,386,918.28	13,096,729.57	25.00	37,384,656.54	71.36	39,290,188.71	75.00	63,578,115.68	121.36
Erogaciones por concepto de insumos a las áreas administrativas para la prestación y otorgamiento de bienes y servicios en el trimestre anterior	Porcentaje	Sumable	52,386,918.28	13,096,729.57	25.00	13,096,729.57	25.00	39,290,188.71	75.00	39,290,188.71	75.00

COMPORTAMIENTO DEL INDICADOR

DESCRIPCIÓN DE LA META ANUAL

META ANUAL	TRIMESTRE: Julio-Septiembre							
	AVANCE TRIMESTRAL				AVANCE ACUMULADO			
	Programado	Alcanzado	EF%	SEMAFORO	Programado	Alcanzado	EF%	SEMAFORO
0.00	0.00	185.45	0.00	SOBRECUMPLIMIENTO	0.00	61.82	0.00	SOBRECUMPLIMIENTO

DESCRIPCIÓN DE RESULTADOS Y JUSTIFICACIÓN EN CASO DE VARIACIÓN SUPERIOR A ± 10 % RESPECTO A LO PROGRAMADO

EVALUACION DEL INDICADOR

DEPENDENCIA GENERAL: A00 PRESIDENCIA

DEPENDENCIA AUXILIAR: 305 Supervisión

ELABORÓ



Lic. Jaime Andrés Castañeda López

VO. BO.



Lic. César Flores Torres

PbRm-08b FICHA TECNICA DE SEGUIMIENTO DE INDICADORES 2022 DE GESTIÓN O ESTRATEGICO

SISTEMA MUNICIPAL DIF DE CUATITLAN IZCALLI

TIPO DE FICHA: OSFEM

PILAR DE DESARROLLO / EJE TRANSVERSAL: II Eje transversal II: Gobierno Moderno, Capaz y Responsable
 TEMA DE DESARROLLO: Gestión para Resultados y evaluación del desempeño.
 PROGRAMA PRESUPUESTARIO: 01050206 Consolidación de la administración pública de resultados
 PROYECTO PRESUPUESTARIO: 010502060401 Simplificación y modernización de la administración pública
 OBJETIVO DEL PROGRAMA PRESUPUESTARIO: Comprende el conjunto de actividades y herramientas para coadyuvar a que la actuación de los servidores públicos sea eficaz, eficiente y transparente, a fin de generar resultados con apego a los principios de legalidad, objetividad, profesionalismo, honradez, lealtad, imparcialidad, eficiencia, eficacia, equidad, transparencia, economía, integridad, que permiten la toma de decisiones sobre la apii
 DEPENDENCIA GENERAL: A00 PRESIDENCIA
 DEPENDENCIA AUXILIAR: 305 Supervisión

ESTRUCTURA DEL INDICADOR

NOMBRE DEL INDICADOR: Porcentaje de bienes muebles e inmuebles inventariados.
 FÓRMULA DEL CÁLCULO: (Bienes muebles e inmuebles registrados en el inventario del municipio/ Bienes muebles e inmuebles en proceso de registro en el inventario del municipio)*100
 INTERPRETACIÓN: Mide Bienes Muebles e Inmuebles inventariados
 DIMENSIÓN QUE ATIENDE: Eficiencia FRECUENCIA DE MEDICIÓN: Trimestral
 DESCRIPCIÓN DEL FACTOR DE COMPARACIÓN: Sistema CREG y Reportes
 AMBITO GEOGRAFICO: Geográfico
 COBERTURA: 121 Cuautitlán Izcalli
 LINEA BASE 48 reportes

Numero: NA 3.1

COMPORTAMIENTO DE LAS VARIABLES DURANTE EL TRIMESTRE: Julio-Septiembre

VARIABLE	UNIDAD DE MEDIDA	OPERACION	META ANUAL	AVANCE TRIMESTRAL				AVANCE ACUMULADO			
				Programado	%	Alcanzado	%	Programado	%	Alcanzado	%
Bienes muebles e inmuebles registrados en el inventario del municipio	Porcentaje	Sumable	48.00	12.00	25.00	12.00	100.00	36.00	75.00	36.00	100.00
Bienes muebles e inmuebles en proceso de registro en el inventario del municipio	Porcentaje	Sumable	48.00	12.00	25.00	12.00	100.00	36.00	75.00	36.00	100.00

COMPORTAMIENTO DEL INDICADOR

DESCRIPCION DE LA META ANUAL

Se programa elaborar 48 reportes en el año actual.

META ANUAL	TRIMESTRE: Julio-Septiembre							
	AVANCE TRIMESTRAL				AVANCE ACUMULADO			
	Programado	Alcanzado	EF%	SEMAFORO	Programado	Alcanzado	EF%	SEMAFORO
100.00	100.00	100.00	100.00	ACEPTABLE	100.00	100.00	100.00	ACEPTABLE

DESCRIPCIÓN DE RESULTADOS Y JUSTIFICACIÓN EN CASO DE VARIACIÓN SUPERIOR A ± 10 % RESPECTO A LO PROGRAMADO
 Se tiene una eficiencia Aceptable, ya que se obtuvo un 100 por ciento de cumplimiento en el avance del indicador en este trimestre.

EVALUACION DEL INDICADOR

Se recomienda seguir trabajando en el mismo sentido en las actividades que alimentan el indicador con la finalidad de cumplir las metas y objetivos del programa.


DEPENDENCIA GENERAL: A00 PRESIDENCIA
 DEPENDENCIA AUXILIAR: 305 Supervisión

ELABORÓ



Lic. Jaime Andrés Castañeda López

VO. BO.



Lic. César Flores Torres

PbRm-08b FICHA TECNICA DE SEGUIMIENTO DE INDICADORES 2022 DE GESTIÓN O ESTRATEGICO

SISTEMA MUNICIPAL DIF DE CUATITLAN IZCALLI

TIPO DE FICHA: OSFEM

PILAR DE DESARROLLO / EJE TRANSVERSAL: II Eje transversal II: Gobierno Moderno, Capaz y Responsable
 TEMA DE DESARROLLO: Gestión para Resultados y evaluación del desempeño.
 PROGRAMA PRESUPUESTARIO: 01050206 Consolidación de la administración pública de resultados
 PROYECTO PRESUPUESTARIO: 010502060401 Simplificación y modernización de la administración pública
 OBJETIVO DEL PROGRAMA PRESUPUESTARIO: Comprende el conjunto de actividades y herramientas para coadyuvar a que la actuación de los servidores públicos sea eficaz, eficiente y transparente, a fin de generar resultados con apego a los principios de legalidad, objetividad, profesionalismo, honradez, lealtad, imparcialidad, eficiencia, eficacia, equidad, transparencia, economía, integridad, que permiten la toma de decisiones sobre la apli
 DEPENDENCIA GENERAL: A00 PRESIDENCIA
 DEPENDENCIA AUXILIAR: 305 Supervisión

ESTRUCTURA DEL INDICADOR

NOMBRE DEL INDICADOR: Porcentaje de verificación al inventario patrimonial municipal
 FÓRMULA DEL CÁLCULO: (Verificaciones físicas al inventario patrimonial municipal realizadas/Verificaciones físicas al inventario patrimonial municipal programadas)*100
 INTERPRETACIÓN: Mide el porcentaje de verificaciones físicas cumplidas
 DIMENSIÓN QUE ATIENDE: Eficiencia FRECUENCIA DE MEDICIÓN: Trimestral
 DESCRIPCIÓN DEL FACTOR DE COMPARACIÓN: Reportes Trimestrales entregados
 AMBITO GEOGRAFICO: Geográfico
 COBERTURA: 121 Cuautitlán Izcalli
 LINEA BASE: verificaciones físicas

Numero: NA 3.2

COMPORTAMIENTO DE LAS VARIABLES DURANTE EL TRIMESTRE: Julio-Septiembre

VARIABLE	UNIDAD DE MEDIDA	OPERACION	META ANUAL	AVANCE TRIMESTRAL				AVANCE ACUMULADO			
				Programado	%	Alcanzado	%	Programado	%	Alcanzado	%
Verificaciones físicas al inventario patrimonial municipal realizadas	Porcentaje	Sumable	2.00	0.00	0.00	0.00	0.00	1.00	50.00	1.00	100.00
Verificaciones físicas al inventario patrimonial municipal programadas	Porcentaje	Sumable	2.00	0.00	0.00	0.00	0.00	1.00	50.00	1.00	100.00

COMPORTAMIENTO DEL INDICADOR

DESCRIPCION DE LA META ANUAL

Se realizan dos inventarios al año actual.

META ANUAL	TRIMESTRE: Julio-Septiembre							
	AVANCE TRIMESTRAL				AVANCE ACUMULADO			
	Programado	Alcanzado	EF%	SEMAFORO	Programado	Alcanzado	EF%	SEMAFORO
100.00	0.00	0.00	0.00	NO PROGRAMADO	100.00	100.00	100.00	ACEPTABLE

DESCRIPCIÓN DE RESULTADOS Y JUSTIFICACIÓN EN CASO DE VARIACIÓN SUPERIOR A ± 10 % RESPECTO A LO PROGRAMADO
 No se realizó programación del indicador en este trimestre

EVALUACION DEL INDICADOR

Indicador no programado en este trimestre

DEPENDENCIA GENERAL: A00 PRESIDENCIA
 DEPENDENCIA AUXILIAR: 305 Supervisión


ELABORÓ

Lic. Jaime Andrés Castañeda López



V.O. B.C.

Lic. César Flores Torres



PbRm-08b FICHA TECNICA DE SEGUIMIENTO DE INDICADORES 2022 DE GESTIÓN O ESTRATEGICO

SISTEMA MUNICIPAL DIF DE CUATTLAN IZCALLI

TIPO DE FICHA: OSFEM

PILAR DE DESARROLLO / EJE TRANSVERSAL: II Eje transversal II: Gobierno Moderno, Capaz y Responsable

TEMA DE DESARROLLO: Gestión para Resultados y evaluación del desempeño.

PROGRAMA PRESUPUESTARIO: 01050206 Consolidación de la administración pública de resultados

PROYECTO PRESUPUESTARIO: 010502060401 Simplificación y modernización de la administración pública

OBJETIVO DEL PROGRAMA PRESUPUESTARIO: Comprende el conjunto de actividades y herramientas para coadyuvar a que la actuación de los servidores públicos sea eficaz, eficiente y transparente, a fin de generar resultados con apego a los principios de legalidad, objetividad, profesionalismo, honradez, lealtad, imparcialidad, eficiencia, eficacia, equidad, transparencia, economía, integridad, que permiten la toma de decisiones sobre la apli

DEPENDENCIA GENERAL: A00 PRESIDENCIA

DEPENDENCIA AUXILIAR: 305 Supervisión

ESTRUCTURA DEL INDICADOR

NOMBRE DEL INDICADOR: Porcentaje de trámites y servicios integrados o actualizados.

FÓRMULA DEL CÁLCULO: $(\text{Tramites y servicios integrados y/o actualizados en el Catálogo} / \text{Total de trámites y servicios}) * 100$

INTERPRETACIÓN: Porcentaje de trámites y servicios integrados o actualizados.

DIMENSIÓN QUE ATIENDE: Eficiencia

FRECUENCIA DE MEDICIÓN: Trimestral

DESCRIPCIÓN DEL FACTOR DE COMPARACIÓN: porcentaje de trámites y servicios integrados o actualizados.

AMBITO GEOGRAFICO: Geográfico

COBERTURA: 121 Cuautilán Izcalli

LINEA BASE: 0

Numero: NA 4.1

COMPORTAMIENTO DE LAS VARIABLES DURANTE EL TRIMESTRE: Julio-Septiembre

VARIABLE	UNIDAD DE MEDIDA	OPERACION	META ANUAL	AVANCE TRIMESTRAL				AVANCE ACUMULADO			
				Programado	%	Alcanzado	%	Programado	%	Alcanzado	%
Tramites y servicios integrados y/o actualizados en el Catálogo	Porcentaje	Valor actual	19.00	0.00	0.00	0.00	0.00	0.00	0.00	0.00	0.00
Total de trámites y servicios	Porcentaje	Valor actual	19.00	0.00	0.00	0.00	0.00	0.00	0.00	0.00	0.00

COMPORTAMIENTO DEL INDICADOR

DESCRIPCION DE LA META ANUAL

Se integrarán 19 Trámites y Servicios en el REMTYS.

META ANUAL	TRIMESTRE: Julio-Septiembre							
	AVANCE TRIMESTRAL				AVANCE ACUMULADO			
	Programado	Alcanzado	EF%	SEMAFORO	Programado	Alcanzado	EF%	SEMAFORO
100.00	0.00	0.00	0.00	NO PROGRAMADO	0.00	0.00	0.00	NO PROGRAMADO

DESCRIPCIÓN DE RESULTADOS Y JUSTIFICACIÓN EN CASO DE VARIACIÓN SUPERIOR A ± 10 % RESPECTO A LO PROGRAMADO
No se realizó programación del indicador en este trimestre

EVALUACION DEL INDICADOR

No se realizó programación del indicador en este trimestre

DEPENDENCIA GENERAL: A00 PRESIDENCIA

DEPENDENCIA AUXILIAR: 305 Supervisión


ELABORÓ

Lic. Jaime Andrés Castañeda López



VO. BO.

Lic. César Flores Torres



PbRm-08b FICHA TECNICA DE SEGUIMIENTO DE INDICADORES 2022 DE GESTIÓN O ESTRATEGICO

SISTEMA MUNICIPAL DIF DE CUATITLAN IZCALLI

TIPO DE FICHA: OSFEM

PILAR DE DESARROLLO / EJE TRANSVERSAL: II Eje transversal II: Gobierno Moderno, Capaz y Responsable
 TEMA DE DESARROLLO: Gestión para Resultados y evaluación del desempeño.
 PROGRAMA PRESUPUESTARIO: 01050206 Consolidación de la administración pública de resultados
 PROYECTO PRESUPUESTARIO: 010502060401 Simplificación y modernización de la administración pública
 OBJETIVO DEL PROGRAMA PRESUPUESTARIO: Comprende el conjunto de actividades y herramientas para coadyuvar a que la actuación de los servidores públicos sea eficaz, eficiente y transparente, a fin de generar resultados con apego a los principios de legalidad, objetividad, profesionalismo, honradez, lealtad, imparcialidad, eficiencia, eficacia, equidad, transparencia, economía, integridad, que permiten la toma de decisiones sobre la apli
 DEPENDENCIA GENERAL: A00 PRESIDENCIA
 DEPENDENCIA AUXILIAR: 305 Supervisión

ESTRUCTURA DEL INDICADOR

NOMBRE DEL INDICADOR: Porcentaje de propuestas al marco regulatorio municipal aprobadas.
 FÓRMULA DEL CÁLCULO: (Propuestas al marco regulatorio municipal aprobadas/Propuestas al marco regulatorio municipal recibidas)*100
 INTERPRETACIÓN: Mide el porcentaje de propuestas al marco regulatorio municipal aprobadas.
 DIMENSIÓN QUE ATIENDE: Eficiencia FRECUENCIA DE MEDICIÓN: Trimestral
 DESCRIPCIÓN DEL FACTOR DE COMPARACIÓN: Porcentaje de propuestas al marco regulatorio municipal aprobadas .
 AMBITO GEOGRAFICO: Geográfico
 COBERTURA: 121 Cuautitlán Izcalli
 LINEA BASE: 0
 Numero: NA 4.2

COMPORTAMIENTO DE LAS VARIABLES DURANTE EL TRIMESTRE: Julio-Septiembre

VARIABLE	UNIDAD DE MEDIDA	OPERACION	META ANUAL	AVANCE TRIMESTRAL				AVANCE ACUMULADO			
				Programado	%	Alcanzado	%	Programado	%	Alcanzado	%
Propuestas al marco regulatorio municipal aprobadas	Porcentaje	Sumable	3.00	0.00	0.00	0.00	0.00	1.00	33.33	1.00	100.00
Propuestas al marco regulatorio municipal recibidas	Porcentaje	Sumable	3.00	0.00	0.00	0.00	0.00	1.00	33.33	1.00	100.00

COMPORTAMIENTO DEL INDICADOR

DESCRIPCION DE LA META ANUAL

3 propuestas en el año actual

META ANUAL	TRIMESTRE: Julio-Septiembre							
	AVANCE TRIMESTRAL				AVANCE ACUMULADO			
	Programado	Alcanzado	EF%	SEMAFORO	Programado	Alcanzado	EF%	SEMAFORO
100.00	0.00	0.00	0.00	NO PROGRAMADO	100.00	100.00	100.00	ACEPTABLE

DESCRIPCIÓN DE RESULTADOS Y JUSTIFICACIÓN EN CASO DE VARIACIÓN SUPERIOR A ± 10 % RESPECTO A LO PROGRAMADO
 No se realizó programación del indicador en este trimestre

EVALUACION DEL INDICADOR

No se realizó programación del indicador en este trimestre

DEPENDENCIA GENERAL: A00 PRESIDENCIA
 DEPENDENCIA AUXILIAR: 305 Supervisión


ELABORÓ

 Lic. Jaime Andrés Castañeda López



VO. BO.

 Lic. César Flores Torres



PbRm-08b FICHA TECNICA DE SEGUIMIENTO DE INDICADORES 2022 DE GESTIÓN O ESTRATEGICO

SISTEMA MUNICIPAL DIF DE CUATITLAN IZCALLI

TIPO DE FICHA: OSFEM

PILAR DE DESARROLLO / EJE TRANSVERSAL: II Eje transversal II: Gobierno Moderno, Capaz y Responsable
 TEMA DE DESARROLLO: Gestión para Resultados y evaluación del desempeño.
 PROGRAMA PRESUPUESTARIO: 01050206 Consolidación de la administración pública de resultados
 PROYECTO PRESUPUESTARIO: 010502060401 Simplificación y modernización de la administración pública
 OBJETIVO DEL PROGRAMA PRESUPUESTARIO: Comprende el conjunto de actividades y herramientas para coadyuvar a que la actuación de los servidores públicos sea eficaz, eficiente y transparente, a fin de generar resultados con apego a los principios de legalidad, objetividad, profesionalismo, honradez, lealtad, imparcialidad, eficiencia, eficacia, equidad, transparencia, economía, integridad, que permiten la toma de decisiones sobre la apli
 DEPENDENCIA GENERAL: A00 PRESIDENCIA
 DEPENDENCIA AUXILIAR: 305 Supervisión

ESTRUCTURA DEL INDICADOR

NOMBRE DEL INDICADOR: Porcentaje de cumplimiento en la elaboración y publicación del Programa Anual de Mejora Regulatoria.
 FÓRMULA DEL CÁLCULO: (Elaboración y publicación del Programa Anual de Mejora Regulatoria/ Documento programado a elaborar y publicar)*100
 INTERPRETACIÓN: N/A
 DIMENSIÓN QUE ATIENDE: Eficiencia FRECUENCIA DE MEDICIÓN: Trimestral
 DESCRIPCIÓN DEL FACTOR DE COMPARACIÓN: N/A
 AMBITO GEOGRAFICO:
 COBERTURA:
 LINEA BASE N/A
 Numero: NA 4.3 No aplica

COMPORTAMIENTO DE LAS VARIABLES DURANTE EL TRIMESTRE: Julio-Septiembre

VARIABLE	UNIDAD DE MEDIDA	OPERACION	META ANUAL	AVANCE TRIMESTRAL				AVANCE ACUMULADO			
				Programado	%	Alcanzado	%	Programado	%	Alcanzado	%
Elaboración y publicación del Programa Anual de Mejora Regulatoria	Porcentaje	Sumable	0.00	0.00	0.00	0.00	0.00	0.00	0.00	0.00	0.00
Documento programado a elaborar y publicar)	Porcentaje	Sumable	0.00	0.00	0.00	0.00	0.00	0.00	0.00	0.00	0.00

COMPORTAMIENTO DEL INDICADOR

DESCRIPCION DE LA META ANUAL

La publicación esta acargo del Coordinación Municipal de Mejora Regulatoria en terminos de lo establecido de la Ley de Mejora Regulatoria del Estado de México y Municipios.

META ANUAL	TRIMESTRE: Julio-Septiembre							
	AVANCE TRIMESTRAL				AVANCE ACUMULADO			
	Programado	Alcanzado	EF%	SEMAFORO	Programado	Alcanzado	EF%	SEMAFORO
0.00	0.00	0.00	0.00	NO APLICA	0.00	0.00	0.00	NO APLICA

DESCRIPCIÓN DE RESULTADOS Y JUSTIFICACIÓN EN CASO DE VARIACIÓN SUPERIOR A ± 10 % RESPECTO A LO PROGRAMADO

EVALUACION DEL INDICADOR

DEPENDENCIA GENERAL: A00 PRESIDENCIA
 DEPENDENCIA AUXILIAR: 305 Supervisión


ELABORÓ

Lic. Jaime Andrés Castañeda López



VO BO

Lic. César Flores Torres



PbRm-08b FICHA TECNICA DE SEGUIMIENTO DE INDICADORES 2022 DE GESTIÓN O ESTRATEGICO

SISTEMA MUNICIPAL DIF DE CUATITLAN IZCALLI

TIPO DE FICHA: OSFEM

PILAR DE DESARROLLO / EJE TRANSVERSAL: II Eje transversal II: Gobierno Moderno, Capaz y Responsable
 TEMA DE DESARROLLO: Gestión para Resultados y evaluación del desempeño.
 PROGRAMA PRESUPUESTARIO: 01050206 Consolidación de la administración pública de resultados
 PROYECTO PRESUPUESTARIO: 010502060401 Simplificación y modernización de la administración pública
 OBJETIVO DEL PROGRAMA PRESUPUESTARIO: Comprende el conjunto de actividades y herramientas para coadyuvar a que la actuación de los servidores públicos sea eficaz, eficiente y transparente, a fin de generar resultados con apego a los principios de legalidad, objetividad, profesionalismo, honradez, lealtad, imparcialidad, eficiencia, eficacia, equidad, transparencia, economía, integridad, que permiten la toma de decisiones sobre la apli
 DEPENDENCIA GENERAL: A00 PRESIDENCIA
 DEPENDENCIA AUXILIAR: 305 Supervisión

ESTRUCTURA DEL INDICADOR

NOMBRE DEL INDICADOR: Porcentaje de sesiones de la Comisión Municipal de Mejora Regulatoria realizadas.
 FÓRMULA DEL CÁLCULO: (Número de Sesiones de la Comisión Municipal de Mejora Regulatoria realizadas/Número de Comisión Municipal de mejora Regulatoria programadas)*100
 INTERPRETACIÓN: N/A
 DIMENSIÓN QUE ATIENDE: Eficiencia FRECUENCIA DE MEDICIÓN: Trimestral
 DESCRIPCIÓN DEL FACTOR DE COMPARACIÓN: N/A
 AMBITO GEOGRAFICO:
 COBERTURA:
 LINEA BASE: N/A
 Numero: NA 4.4 No aplica

COMPORTAMIENTO DE LAS VARIABLES DURANTE EL TRIMESTRE: Julio-Septiembre

VARIABLE	UNIDAD DE MEDIDA	OPERACION	META ANUAL	AVANCE TRIMESTRAL				AVANCE ACUMULADO			
				Programado	%	Alcanzado	%	Programado	%	Alcanzado	%
Número de Sesiones de la Comisión Municipal de Mejora Regulatoria realizadas	porcentaje	Sumable	0.00	0.00	0.00	0.00	0.00	0.00	0.00	0.00	0.00
Número de Comisión Municipal de mejora Regulatoria programadas	porcentaje	Valor actual	0.00	0.00	0.00	0.00	0.00	0.00	0.00	0.00	0.00

COMPORTAMIENTO DEL INDICADOR

DESCRIPCION DE LA META ANUAL

La organización de sesiones esta acargo del Coordinación Municipal de Mejora Regulatoria en terminos de lo establecido de la Ley de Mejora Regulatoria del Estado de México y Municipios.

META ANUAL	TRIMESTRE: Julio-Septiembre							
	AVANCE TRIMESTRAL				AVANCE ACUMULADO			
	Programado	Alcanzado	EF%	SEMAFORO	Programado	Alcanzado	EF%	SEMAFORO
0.00	0.00	0.00	0.00	NO APLICA	0.00	0.00	0.00	NO APLICA

DESCRIPCIÓN DE RESULTADOS Y JUSTIFICACIÓN EN CASO DE VARIACIÓN SUPERIOR A ± 10 % RESPECTO A LO PROGRAMADO

EVALUACION DEL INDICADOR

DEPENDENCIA GENERAL: A00 PRESIDENCIA
 DEPENDENCIA AUXILIAR: 305 Supervisión


ELABORÓ

 Lic. Jaime Andrés Castañeda López



VO. BO.

 Lic. César Flores Torres



PbRm-08b FICHA TECNICA DE SEGUIMIENTO DE INDICADORES 2022 DE GESTIÓN O ESTRATEGICO

SISTEMA MUNICIPAL DIF DE CUATITLAN IZCALLI

TIPO DE FICHA: OSFEM

PILAR DE DESARROLLO / EJE TRANSVERSAL: II Eje transversal II: Gobierno Moderno, Capaz y Responsable

TEMA DE DESARROLLO: Gestión para Resultados y evaluación del desempeño.

PROGRAMA PRESUPUESTARIO: 01050206 Consolidación de la administración pública de resultados

PROYECTO PRESUPUESTARIO: 010502060401 Simplificación y modernización de la administración pública

OBJETIVO DEL PROGRAMA PRESUPUESTARIO: Comprende el conjunto de actividades y herramientas para coadyuvar a que la actuación de los servidores públicos sea eficaz, eficiente y transparente, a fin de generar resultados con apego a los principios de legalidad, objetividad, profesionalismo, honradez, lealtad, imparcialidad, eficiencia, eficacia, equidad, transparencia, economía, integridad, que permiten la toma de decisiones sobre la apli

DEPENDENCIA GENERAL: A00 PRESIDENCIA

DEPENDENCIA AUXILIAR: 305 Supervisión

ESTRUCTURA DEL INDICADOR

NOMBRE DEL INDICADOR: Porcentaje de avance en el cumplimiento de las sesiones de consejo del Organismo Operador de Agua

FÓRMULA DEL CÁLCULO: (Sesiones de Consejos Directivo del Organismo Operador de Agua realizadas / Sesiones de Consejos Directivo programadas) *100

INTERPRETACIÓN: N/A

DIMENSIÓN QUE ATIENDE: Eficiencia

FRECUENCIA DE MEDICIÓN: Trimestral

DESCRIPCIÓN DEL FACTOR DE COMPARACIÓN: N/A

AMBITO GEOGRAFICO:

COBERTURA:

LINEA BASE: N/A

Numero: NA 5.1 No aplica

COMPORTAMIENTO DE LAS VARIABLES DURANTE EL TRIMESTRE: Julio-Septiembre

VARIABLE	UNIDAD DE MEDIDA	OPERACION	META ANUAL	AVANCE TRIMESTRAL				AVANCE ACUMULADO			
				Programado	%	Alcanzado	%	Programado	%	Alcanzado	%
Sesiones de Consejos Directivo del Organismo Operador de Agua realizadas	porcentaje	Sumable	0.00	0.00	0.00	0.00	0.00	0.00	0.00	0.00	0.00
Sesiones de Consejos Directivo programadas	porcentaje	Valor actual	0.00	0.00	0.00	0.00	0.00	0.00	0.00	0.00	0.00

COMPORTAMIENTO DEL INDICADOR

DESCRIPCION DE LA META ANUAL

META ANUAL	TRIMESTRE: Julio-Septiembre							
	AVANCE TRIMESTRAL				AVANCE ACUMULADO			
	Programado	Alcanzado	EF%	SEMAFORO	Programado	Alcanzado	EF%	SEMAFORO
0.00	0.00	0.00	0.00	NO APLICA	0.00	0.00	0.00	NO APLICA

DESCRIPCIÓN DE RESULTADOS Y JUSTIFICACIÓN EN CASO DE VARIACIÓN SUPERIOR A ± 10 % RESPECTO A LO PROGRAMADO

EVALUACION DEL INDICADOR

DEPENDENCIA GENERAL: A00 PRESIDENCIA

DEPENDENCIA AUXILIAR: 305 Supervisión

ELABORO




Lic. Jaime Andrés Castañeda López

VALIDO



Lic. César Flores Torres



PbRm-08b FICHA TECNICA DE SEGUIMIENTO DE INDICADORES 2022 DE GESTIÓN O ESTRATEGICO

SISTEMA MUNICIPAL DIF DE CUATITLAN IZCALLI

TIPO DE FICHA: OSFEM

PILAR DE DESARROLLO / EJE TRANSVERSAL: II Eje transversal II: Gobierno Moderno, Capaz y Responsable

TEMA DE DESARROLLO: Gestión para Resultados y evaluación del desempeño.

PROGRAMA PRESUPUESTARIO: 01050206 Consolidación de la administración pública de resultados

PROYECTO PRESUPUESTARIO: 010502060401 Simplificación y modernización de la administración pública

OBJETIVO DEL PROGRAMA PRESUPUESTARIO: Comprende el conjunto de actividades y herramientas para coadyuvar a que la actuación de los servidores públicos sea eficaz, eficiente y transparente, a fin de generar resultados con apego a los principios de legalidad, objetividad, profesionalismo, honradez, lealtad, imparcialidad, eficiencia, eficacia, equidad, transparencia, economía, integridad, que permiten la toma de decisiones sobre la apli

DEPENDENCIA GENERAL: A00 PRESIDENCIA

DEPENDENCIA AUXILIAR: 305 Supervisión

ESTRUCTURA DEL INDICADOR

NOMBRE DEL INDICADOR: Porcentaje de avance de las actividades realizadas por las dependencias generales del Organismo Operador de Agua

FÓRMULA DEL CÁLCULO: (Reportes de actividades realizadas por las dependencias generales del Organismo Operador de Agua / Reportes de actividades de las dependencias generales del Organismo Operador de Agua programadas) *100

INTERPRETACIÓN: N/A

DIMENSIÓN QUE ATIENDE: Eficiencia

FRECUENCIA DE MEDICIÓN: Trimestral

DESCRIPCIÓN DEL FACTOR DE COMPARACIÓN: N/A

AMBITO GEOGRAFICO:

COBERTURA:

LINEA BASE: N/A

Numero: NA 5.2 No aplica

COMPORTAMIENTO DE LAS VARIABLES DURANTE EL TRIMESTRE: Julio-Septiembre

VARIABLE	UNIDAD DE MEDIDA	OPERACION	META ANUAL	AVANCE TRIMESTRAL				AVANCE ACUMULADO			
				Programado	%	Alcanzado	%	Programado	%	Alcanzado	%
Reportes de actividades realizadas por las dependencias generales del Organismo Operador de Agua	porcentaje	Sumable	0.00	0.00	0.00	0.00	0.00	0.00	0.00	0.00	0.00
Reportes de actividades de las dependencias generales del Organismo Operador de Agua programadas	porcentaje	Sumable	0.00	0.00	0.00	0.00	0.00	0.00	0.00	0.00	0.00

COMPORTAMIENTO DEL INDICADOR

DESCRIPCION DE LA META ANUAL

META ANUAL	TRIMESTRE: Julio-Septiembre							
	AVANCE TRIMESTRAL				AVANCE ACUMULADO			
	Programado	Alcanzado	EF%	SEMAFORO	Programado	Alcanzado	EF%	SEMAFORO
0.00	0.00	0.00	0.00	NO APLICA	0.00	0.00	0.00	NO APLICA

DESCRIPCIÓN DE RESULTADOS Y JUSTIFICACIÓN EN CASO DE VARIACIÓN SUPERIOR A ±10 % RESPECTO A LO PROGRAMADO

EVALUACION DEL INDICADOR

DEPENDENCIA GENERAL: A00 PRESIDENCIA

DEPENDENCIA AUXILIAR: 305 Supervisión

ELABORO




Lic. Jaime Andrés Castañeda López

VO. BO.

[Handwritten signature]

Lic. César Flores Torres



PbRm-08b FICHA TECNICA DE SEGUIMIENTO DE INDICADORES 2022 DE GESTIÓN O ESTRATEGICO

SISTEMA MUNICIPAL DIF DE CUATITLAN IZCALLI

TIPO DE FICHA: OSFEM

PILAR DE DESARROLLO / EJE TRANSVERSAL: II Eje transversal II: Gobierno Moderno, Capaz y Responsable

TEMA DE DESARROLLO: Comunicación y diálogo con la ciudadanía como elemento clave de gobernabilidad .

PROGRAMA PRESUPUESTARIO: 01080301 Comunicación pública y fortalecimiento informativo

PROYECTO PRESUPUESTARIO: 010803010103 Difusión y comunicación institucional

OBJETIVO DEL PROGRAMA PRESUPUESTARIO: Difundir los valores y principios de gobierno, promoviendo la cultura de la información transparente y corresponsable entre gobierno, medios y sectores sociales, con pleno respeto a la libertad de expresión y mantener informada a la sociedad sobre las acciones gubernamentales, convocando su participación en asuntos de interés público.

DEPENDENCIA GENERAL: A00 PRESIDENCIA

DEPENDENCIA AUXILIAR: 302 Comunicación Social

ESTRUCTURA DEL INDICADOR

NOMBRE DEL INDICADOR: Porcentaje de eventos celebrados para la difusión del cumplimiento del Plan de Desarrollo Municipal.

FÓRMULA DEL CÁLCULO: (Eventos celebrados para la difusión del cumplimiento del Plan de Desarrollo Municipal/Eventos programados para la difusión del cumplimiento del Plan de Desarrollo Municipal)*100

INTERPRETACIÓN: Mide el porcentaje de eventos celebrados para la difusión del cumplimiento del Plan de Desarrollo Municipal.

DIMENSIÓN QUE ATIENDE: Eficiencia

FRECUENCIA DE MEDICIÓN: Trimestral

DESCRIPCIÓN DEL FACTOR DE COMPARACIÓN: Eventos celebrados para la difusión del cumplimiento del Plan de Desarrollo Municipal.

AMBITO GEOGRAFICO: Geográfico

COBERTURA: 121 Cuautitlán Izcalli

LINEA BASE: 0

Numero: NA 1.1

COMPORTAMIENTO DE LAS VARIABLES DURANTE EL TRIMESTRE: Julio-Septiembre

VARIABLE	UNIDAD DE MEDIDA	OPERACION	META ANUAL	AVANCE TRIMESTRAL				AVANCE ACUMULADO			
				Programado	%	Alcanzado	%	Programado	%	Alcanzado	%
Eventos celebrados para la difusión del cumplimiento del Plan de Desarrollo Municipal	Porcentaje	Sumable	100.00	25.00	25.00	25.00	100.00	75.00	75.00	75.00	100.00
Eventos programados para la difusión del cumplimiento del Plan de Desarrollo Municipal	Porcentaje	Sumable	100.00	25.00	25.00	25.00	100.00	75.00	75.00	75.00	100.00

COMPORTAMIENTO DEL INDICADOR

DESCRIPCION DE LA META ANUAL

Se programa realizar 100 coberturas de eventos durante el año.

META ANUAL	TRIMESTRE: Julio-Septiembre							
	AVANCE TRIMESTRAL				AVANCE ACUMULADO			
	Programado	Alcanzado	EF%	SEMAFORO	Programado	Alcanzado	EF%	SEMAFORO
100.00	100.00	100.00	100.00	ACEPTABLE	100.00	100.00	100.00	ACEPTABLE

DESCRIPCIÓN DE RESULTADOS Y JUSTIFICACIÓN EN CASO DE VARIACIÓN SUPERIOR A ± 10 % RESPECTO A LO PROGRAMADO
Se tiene una eficiencia Aceptable, ya que se obtuvo un 100 por ciento de cumplimiento en el avance del indicador en este trimestre.

EVALUACION DEL INDICADOR

Se recomienda seguir trabajando en el mismo sentido en las actividades que alimentan el indicador con la finalidad de cumplir las metas y objetivos del programa.


DEPENDENCIA GENERAL: A00 PRESIDENCIA

DEPENDENCIA AUXILIAR: 302 Comunicación Social



VP. BO.

Lic. César Flores Torres



PbRm-08b FICHA TECNICA DE SEGUIMIENTO DE INDICADORES 2022 DE GESTIÓN O ESTRATEGICO

SISTEMA MUNICIPAL DIF DE CUATITLAN IZCALLI

TIPO DE FICHA: OSFEM

PILAR DE DESARROLLO / EJE TRANSVERSAL: II Eje transversal II: Gobierno Moderno, Capaz y Responsable
 TEMA DE DESARROLLO: Comunicación y diálogo con la ciudadanía como elemento clave de gobernabilidad .
 PROGRAMA PRESUPUESTARIO: 01080301 Comunicación pública y fortalecimiento informativo
 PROYECTO PRESUPUESTARIO: 010803010103 Difusión y comunicación institucional
 OBJETIVO DEL PROGRAMA PRESUPUESTARIO: Difundir los valores y principios de gobierno, promoviendo la cultura de la información transparente y corresponsable entre gobierno, medios y sectores sociales, con pleno respeto a la libertad de expresión y mantener informada a la sociedad sobre las acciones gubernamentales, convocando su participación en asuntos de interés público.
 DEPENDENCIA GENERAL: A00 PRESIDENCIA
 DEPENDENCIA AUXILIAR: 302 Comunicación Social

ESTRUCTURA DEL INDICADOR

NOMBRE DEL INDICADOR: Porcentaje de asistentes registrados en los eventos de difusión para dar a conocer el Informe de Gobierno.
 FÓRMULA DEL CÁLCULO: (Asistentes registrados en los eventos de difusión para dar a conocer el Informe de Gobierno/Asistencia esperada a recibir en los eventos de difusión para dar a conocer el Informe de Gobierno)*100
 INTERPRETACIÓN: Mide el porcentaje de asistentes registrados en los eventos de difusión para dar a conocer el Informe de Gobierno.
 DIMENSIÓN QUE ATIENDE: Eficiencia FRECUENCIA DE MEDICIÓN: Trimestral
 DESCRIPCIÓN DEL FACTOR DE COMPARACIÓN: Asistentes registrados en los eventos de difusión para dar a conocer el Informe de Gobierno.
 AMBITO GEOGRAFICO: Geográfico
 COBERTURA: 121 Cuautitlán Izcalli
 LINEA BASE: 400 asistentes
 Numero: NA 1.2

COMPORTAMIENTO DE LAS VARIABLES DURANTE EL TRIMESTRE: Julio-Septiembre

VARIABLE	UNIDAD DE MEDIDA	OPERACION	META ANUAL	AVANCE TRIMESTRAL				AVANCE ACUMULADO			
				Programado	%	Alcanzado	%	Programado	%	Alcanzado	%
Asistentes registrados en los eventos de difusión para dar a conocer el Informe de Gobierno	Porcentajes	Sumable	1,000.00	250.00	25.00	250.00	100.00	750.00	75.00	750.00	100.00
Asistencia esperada a recibir en los eventos de difusión para dar a conocer el Informe de Gobierno	Porcentajes	Sumable	1,000.00	250.00	25.00	250.00	100.00	750.00	75.00	750.00	100.00

COMPORTAMIENTO DEL INDICADOR

DESCRIPCION DE LA META ANUAL

Se programa realizar 1000 manejos de redes sociales durante el año.


META ANUAL	TRIMESTRE: Julio-Septiembre							
	AVANCE TRIMESTRAL				AVANCE ACUMULADO			
	Programado	Alcanzado	EF%	SEMAFORO	Programado	Alcanzado	EF%	SEMAFORO
100.00	100.00	100.00	100.00	ACEPTABLE	100.00	100.00	100.00	ACEPTABLE

DESCRIPCIÓN DE RESULTADOS Y JUSTIFICACIÓN EN CASO DE VARIACIÓN SUPERIOR A ± 10 % RESPECTO A LO PROGRAMADO
 Se tiene una eficiencia Aceptable, ya que se obtuvo un 100 por ciento de cumplimiento en el avance del indicador en este trimestre.

EVALUACION DEL INDICADOR

Se recomienda seguir trabajando en el mismo sentido en las actividades que alimentan el indicador con la finalidad de cumplir las metas y objetivos del programa.

DEPENDENCIA GENERAL: A00 PRESIDENCIA
 DEPENDENCIA AUXILIAR: 302 Comunicación Social



PbRm-08b FICHA TECNICA DE SEGUIMIENTO DE INDICADORES 2022 DE GESTIÓN O ESTRATEGICO

SISTEMA MUNICIPAL DIF DE CUATITLAN IZCALLI

TIPO DE FICHA: OSFEM

PILAR DE DESARROLLO / EJE TRANSVERSAL: II Eje transversal II: Gobierno Moderno, Capaz y Responsable
 TEMA DE DESARROLLO: Comunicación y diálogo con la ciudadanía como elemento clave de gobernabilidad .
 PROGRAMA PRESUPUESTARIO: 01080301 Comunicación pública y fortalecimiento informativo
 PROYECTO PRESUPUESTARIO: 010803010103 Difusión y comunicación institucional
 OBJETIVO DEL PROGRAMA PRESUPUESTARIO: Difundir los valores y principios de gobierno, promoviendo la cultura de la información transparente y corresponsable entre gobierno, medios y sectores sociales, con pleno respeto a la libertad de expresión y mantener informada a la sociedad sobre las acciones gubernamentales, convocando su participación en asuntos de interés público.
 DEPENDENCIA GENERAL: A00 PRESIDENCIA
 DEPENDENCIA AUXILIAR: 302 Comunicación Social

ESTRUCTURA DEL INDICADOR

NOMBRE DEL INDICADOR: Porcentaje de cumplimiento en la distribución de boletines informativos.
 FÓRMULA DEL CÁLCULO: (Boletines informativos difundidos/Boletines informativos programados para difusión)*100
 INTERPRETACIÓN: Los difundir de lo acciones a través de boletines, las lleva a cabo municipales esta a cargo de la coordinación general de comunicación social de la Administración Pública Centralizada; el SMDIF solo provee información
 DIMENSIÓN QUE ATIENDE: Eficiencia FRECUENCIA DE MEDICIÓN: Trimestral
 DESCRIPCIÓN DEL FACTOR DE COMPARACIÓN: N/A
 AMBITO GEOGRAFICO: Geográfico
 COBERTURA: 121 Cuautitlán Izcalli
 LINEA BASE: N/A
 Numero: NA 2.1 No aplica

COMPORTAMIENTO DE LAS VARIABLES DURANTE EL TRIMESTRE: Julio-Septiembre

VARIABLE	UNIDAD DE MEDIDA	OPERACION	META ANUAL	AVANCE TRIMESTRAL				AVANCE ACUMULADO			
				Programado	%	Alcanzado	%	Programado	%	Alcanzado	%
Boletines informativos difundidos	porcentaje	Sumable	0.00	0.00	0.00	0.00	0.00	0.00	0.00	0.00	0.00
boletines informativos programados para difusión	porcentaje	Sumable	0.00	0.00	0.00	0.00	0.00	0.00	0.00	0.00	0.00

COMPORTAMIENTO DEL INDICADOR

DESCRIPCION DE LA META ANUAL

META ANUAL	TRIMESTRE: Julio-Septiembre							
	AVANCE TRIMESTRAL				AVANCE ACUMULADO			
	Programado	Alcanzado	EF%	SEMAFORO	Programado	Alcanzado	EF%	SEMAFORO
0.00	0.00	0.00	0.00	NO APLICA	0.00	0.00	0.00	NO APLICA

DESCRIPCIÓN DE RESULTADOS Y JUSTIFICACIÓN EN CASO DE VARIACIÓN SUPERIOR A ± 10 % RESPECTO A LO PROGRAMADO

EVALUACION DEL INDICADOR

Se recomienda seguir trabajando en el mismo sentido en las actividades que alimentan el indicador con la finalidad de obtener la máxima calificación de la evaluación.

DEPENDENCIA GENERAL: A00 PRESIDENCIA
 DEPENDENCIA AUXILIAR: 302 Comunicación Social

ELABORÓ
Lic. César Hervert Sabiñón

VO. BO.
Lic. César Flores Torres

Unidad de Información, Planeación, Programación y Evaluación (UIPPE)

PbRm-08b FICHA TECNICA DE SEGUIMIENTO DE INDICADORES 2022 DE GESTIÓN O ESTRATEGICO

SISTEMA MUNICIPAL DIF DE CUATITLAN IZCALLI

TIPO DE FICHA: OSFEM

PILAR DE DESARROLLO / EJE TRANSVERSAL: II Eje transversal II: Gobierno Moderno, Capaz y Responsable
 TEMA DE DESARROLLO: Comunicación y diálogo con la ciudadanía como elemento clave de gobernabilidad .
 PROGRAMA PRESUPUESTARIO: 01080301 Comunicación pública y fortalecimiento informativo
 PROYECTO PRESUPUESTARIO: 010803010103 Difusión y comunicación institucional
 OBJETIVO DEL PROGRAMA PRESUPUESTARIO: Difundir los valores y principios de gobierno, promoviendo la cultura de la información transparente y corresponsable entre gobierno, medios y sectores sociales, con pleno respeto a la libertad de expresión y mantener informada a la sociedad sobre las acciones gubernamentales, convocando su participación en asuntos de interés público.
 DEPENDENCIA GENERAL: A00 PRESIDENCIA
 DEPENDENCIA AUXILIAR: 302 Comunicación Social

ESTRUCTURA DEL INDICADOR

NOMBRE DEL INDICADOR: Porcentaje de spots informativos difundidos.
 FÓRMULA DEL CÁLCULO: (Spots informativos difundidos/Spots informativos para difusión programados)*100
 INTERPRETACIÓN: Mide el porcentaje de los spots informativos difundidos
 DIMENSIÓN QUE ATIENDE: Eficiencia FRECUENCIA DE MEDICIÓN: Trimestral
 DESCRIPCIÓN DEL FACTOR DE COMPARACIÓN: Spots informativos difundidos
 AMBITO GEOGRAFICO: Geográfico
 COBERTURA: 121 Cuatitlán Izcalli
 LINEA BASE: 40 spots difundidos.

Numero: NA 2.2

COMPORTAMIENTO DE LAS VARIABLES DURANTE EL TRIMESTRE: Julio-Septiembre

VARIABLE	UNIDAD DE MEDIDA	OPERACION	META ANUAL	AVANCE TRIMESTRAL				AVANCE ACUMULADO			
				Programado	%	Alcanzado	%	Programado	%	Alcanzado	%
Spots informativos difundidos	Porcentaje	Sumable	40.00	10.00	25.00	10.00	100.00	30.00	75.00	30.00	100.00
Spots informativos para difusión programados	Porcentaje	Sumable	40.00	10.00	25.00	10.00	100.00	30.00	75.00	30.00	100.00

COMPORTAMIENTO DEL INDICADOR

DESCRIPCION DE LA META ANUAL

Se programan 40 spots para el ejercicio fiscal 2022.

META ANUAL	TRIMESTRE: Julio-Septiembre							
	AVANCE TRIMESTRAL				AVANCE ACUMULADO			
	Programado	Alcanzado	EF%	SEMAFORO	Programado	Alcanzado	EF%	SEMAFORO
100.00	100.00	100.00	100.00	ACEPTABLE	100.00	100.00	100.00	ACEPTABLE

DESCRIPCIÓN DE RESULTADOS Y JUSTIFICACIÓN EN CASO DE VARIACIÓN SUPERIOR A ± 10 % RESPECTO A LO PROGRAMADO
 Se tiene una eficiencia Aceptable, ya que se obtuvo un 100 por ciento de cumplimiento en el avance del indicador en este trimestre.

EVALUACION DEL INDICADOR

Se recomienda seguir trabajando en el mismo sentido en las actividades que alimentan el indicador con la finalidad de cumplir las metas y objetivos del programa.

DEPENDENCIA GENERAL: A00 PRESIDENCIA
 DEPENDENCIA AUXILIAR: 302 Comunicación Social

ELABORO

 Lic. César Hervert Sabiñón
 Comunicación Social

VO. BO.

 Lic. César Flores Torres

DIF
 Cuatitlán Izcalli
 Administración 2022-2024
 Donde tenemos el corazón.
 Unidad de Información,
 Planeación, Programación
 y Evaluación (UIPPE)

PbRm-08b FICHA TECNICA DE SEGUIMIENTO DE INDICADORES 2022 DE GESTIÓN O ESTRATEGICO

SISTEMA MUNICIPAL DIF DE CUATITLAN IZCALLI

TIPO DE FICHA: OSFEM

PILAR DE DESARROLLO / EJE TRANSVERSAL: II Eje transversal II: Gobierno Moderno, Capaz y Responsable
 TEMA DE DESARROLLO: Comunicación y diálogo con la ciudadanía como elemento clave de gobernabilidad .
 PROGRAMA PRESUPUESTARIO: 01080301 Comunicación pública y fortalecimiento informativo
 PROYECTO PRESUPUESTARIO: 010803010103 Difusión y comunicación institucional
 OBJETIVO DEL PROGRAMA PRESUPUESTARIO: Difundir los valores y principios de gobierno, promoviendo la cultura de la información transparente y corresponsable entre gobierno, medios y sectores sociales, con pleno respeto a la libertad de expresión y mantener informada a la sociedad sobre las acciones gubernamentales, convocando su participación en asuntos de interés público.
 DEPENDENCIA GENERAL: A00 PRESIDENCIA
 DEPENDENCIA AUXILIAR: 302 Comunicación Social

ESTRUCTURA DEL INDICADOR

NOMBRE DEL INDICADOR: Porcentaje de trámites y servicios digitales a la ciudadanía realizados.
 FÓRMULA DEL CÁLCULO: (Trámites y servicios digitales a la ciudadanía realizados/Trámites y servicios digitales a la ciudadanía programados)*100
 INTERPRETACIÓN: Mide el porcentaje de diseños gráficos, con objetivos específicos de difusión realizados.
 DIMENSIÓN QUE ATIENDE: Eficiencia
 FRECUENCIA DE MEDICIÓN: Trimestral
 DESCRIPCIÓN DEL FACTOR DE COMPARACIÓN: Diseños gráficos, con objetivos específicos de difusión realizados
 AMBITO GEOGRAFICO: Geográfico
 COBERTURA: 121 Cuautitlán Izcalli
 LINEA BASE: 0

Numero: NA 2.3

COMPORTAMIENTO DE LAS VARIABLES DURANTE EL TRIMESTRE: Julio-Septiembre

VARIABLE	UNIDAD DE MEDIDA	OPERACION	META ANUAL	AVANCE TRIMESTRAL				AVANCE ACUMULADO			
				Programado	%	Alcanzado	%	Programado	%	Alcanzado	%
Trámites y servicios digitales a la ciudadanía realizados	Porcentaje	Sumable	800.00	200.00	25.00	200.00	100.00	600.00	75.00	600.00	100.00
Trámites y servicios digitales a la ciudadanía programados	Porcentaje	Sumable	800.00	200.00	25.00	200.00	100.00	600.00	75.00	600.00	100.00

COMPORTAMIENTO DEL INDICADOR

DESCRIPCION DE LA META ANUAL

Se programan 800 diseños para el ejercicio fiscal 2022.

META ANUAL	TRIMESTRE: Julio-Septiembre							
	AVANCE TRIMESTRAL				AVANCE ACUMULADO			
	Programado	Alcanzado	EF%	SEMAFORO	Programado	Alcanzado	EF%	SEMAFORO
100.00	100.00	100.00	100.00	ACEPTABLE	100.00	100.00	100.00	ACEPTABLE

DESCRIPCIÓN DE RESULTADOS Y JUSTIFICACIÓN EN CASO DE VARIACIÓN SUPERIOR A ± 10 % RESPECTO A LO PROGRAMADO
 Se tiene una eficiencia Aceptable, ya que se obtuvo un 100 por ciento de cumplimiento en el avance del indicador en este trimestre.

EVALUACION DEL INDICADOR

Se recomienda seguir trabajando en el mismo sentido en las actividades que alimentan el indicador con la finalidad de cumplir las metas y objetivos del programa.

DEPENDENCIA GENERAL: A00 PRESIDENCIA
 DEPENDENCIA AUXILIAR: 302 Comunicación Social

ELABORO
 Lic. César Hervert Sabiñón

VO. BO
 Lic. César Flores Torres

PbRm-08b FICHA TECNICA DE SEGUIMIENTO DE INDICADORES 2022 DE GESTIÓN O ESTRATEGICO

SISTEMA MUNICIPAL DIF DE CUATITLAN IZCALLI

TIPO DE FICHA: OSFEM

PILAR DE DESARROLLO / EJE TRANSVERSAL: II Eje transversal II: Gobierno Moderno, Capaz y Responsable

TEMA DE DESARROLLO: Comunicación y diálogo con la ciudadanía como elemento clave de gobernabilidad .

PROGRAMA PRESUPUESTARIO: 01080301 Comunicación pública y fortalecimiento informativo

PROYECTO PRESUPUESTARIO: 010803010103 Difusión y comunicación institucional

OBJETIVO DEL PROGRAMA PRESUPUESTARIO: Difundir los valores y principios de gobierno, promoviendo la cultura de la información transparente y corresponsable entre gobierno, medios y sectores sociales, con pleno respeto a la libertad de expresión y mantener informada a la sociedad sobre las acciones gubernamentales, convocando su participación en asuntos de interés público.

DEPENDENCIA GENERAL: A00 PRESIDENCIA

DEPENDENCIA AUXILIAR: 302 Comunicación Social

ESTRUCTURA DEL INDICADOR

NOMBRE DEL INDICADOR: Porcentaje de diseños gráficos, con objetivos específicos de difusión realizados.

FÓRMULA DEL CÁLCULO: (Diseños gráficos realizados/Diseños gráficos programados) * 100

INTERPRETACIÓN: Mide el porcentaje de diseños gráficos, con objetivos específicos de difusión realizados.

DIMENSIÓN QUE ATIENDE: Eficiencia

FRECUENCIA DE MEDICIÓN: Trimestral

DESCRIPCIÓN DEL FACTOR DE COMPARACIÓN: porcentaje de diseños gráficos, con objetivos específicos de difusión realizados.

AMBITO GEOGRAFICO: Geográfico

COBERTURA: 121 Cuautitlán Izcalli

LINEA BASE: 0

Numero: NA 2.4

COMPORTAMIENTO DE LAS VARIABLES DURANTE EL TRIMESTRE: Julio-Septiembre

VARIABLE	UNIDAD DE MEDIDA	OPERACION	META ANUAL	AVANCE TRIMESTRAL				AVANCE ACUMULADO			
				Programado	%	Alcanzado	%	Programado	%	Alcanzado	%
Diseños gráficos realizados	Porcentaje	Sumable	800.00	200.00	25.00	200.00	100.00	600.00	75.00	600.00	100.00
Diseños gráficos programados	Porcentaje	Sumable	800.00	200.00	25.00	200.00	100.00	600.00	75.00	600.00	100.00

COMPORTAMIENTO DEL INDICADOR

DESCRIPCION DE LA META ANUAL

Se programa realizar 800 diseños en el año actual.

META ANUAL	TRIMESTRE: Julio-Septiembre							
	AVANCE TRIMESTRAL				AVANCE ACUMULADO			
	Programado	Alcanzado	EF%	SEMAFORO	Programado	Alcanzado	EF%	SEMAFORO
100.00	100.00	100.00	100.00	ACEPTABLE	100.00	100.00	100.00	ACEPTABLE


DESCRIPCIÓN DE RESULTADOS Y JUSTIFICACIÓN EN CASO DE VARIACIÓN SUPERIOR A ± 10 % RESPECTO A LO PROGRAMADO
Se tiene una eficiencia Aceptable, ya que se obtuvo un 100 por ciento de cumplimiento en el avance del indicador en este trimestre.

EVALUACION DEL INDICADOR

Se recomienda seguir trabajando en el mismo sentido en las actividades que alimentan el indicador con la finalidad de cumplir las metas y objetivos del programa.

DEPENDENCIA GENERAL: A00 PRESIDENCIA

DEPENDENCIA AUXILIAR: 302 Comunicación Social



PbRm-08b FICHA TECNICA DE SEGUIMIENTO DE INDICADORES 2022 DE GESTIÓN O ESTRATEGICO

SISTEMA MUNICIPAL DIF DE CUATITLAN IZCALLI

TIPO DE FICHA: OSFEM

PILAR DE DESARROLLO / EJE TRANSVERSAL: II Eje transversal II: Gobierno Moderno, Capaz y Responsable

TEMA DE DESARROLLO: Comunicación y diálogo con la ciudadanía como elemento clave de gobernabilidad .

PROGRAMA PRESUPUESTARIO: 01080301 Comunicación pública y fortalecimiento informativo

PROYECTO PRESUPUESTARIO: 010803010103 Difusión y comunicación institucional

OBJETIVO DEL PROGRAMA PRESUPUESTARIO: Difundir los valores y principios de gobierno, promoviendo la cultura de la información transparente y corresponsable entre gobierno, medios y sectores sociales, con pleno respeto a la libertad de expresión y mantener informada a la sociedad sobre las acciones gubernamentales, convocando su participación en asuntos de interés público.

DEPENDENCIA GENERAL: A00 PRESIDENCIA

DEPENDENCIA AUXILIAR: 302 Comunicación Social

ESTRUCTURA DEL INDICADOR

NOMBRE DEL INDICADOR: Porcentaje de conferencias de prensa realizadas.

FÓRMULA DEL CÁLCULO: $(\text{Conferencias de prensa realizadas} / \text{Conferencias de prensa programadas}) * 100$

INTERPRETACIÓN: Mide el porcentaje de conferencias de prensa realizadas.

DIMENSIÓN QUE ATIENDE: Eficiencia

FRECUENCIA DE MEDICIÓN: Trimestral

DESCRIPCIÓN DEL FACTOR DE COMPARACIÓN: Conferencias de prensa realizadas en el trimestre anterior.

AMBITO GEOGRAFICO: Geográfico

COBERTURA: 121 Cuautitlán Izcalli

LINEA BASE: 4 conferencias

Numero: NA 2.5

COMPORTAMIENTO DE LAS VARIABLES DURANTE EL TRIMESTRE: Julio-Septiembre

VARIABLE	UNIDAD DE MEDIDA	OPERACION	META ANUAL	AVANCE TRIMESTRAL				AVANCE ACUMULADO			
				Programado	%	Alcanzado	%	Programado	%	Alcanzado	%
Conferencias de prensa realizadas	Porcentaje	Sumable	100.00	25.00	25.00	25.00	100.00	75.00	75.00	75.00	100.00
Conferencias de prensa programadas	Porcentaje	Sumable	100.00	25.00	25.00	25.00	100.00	75.00	75.00	75.00	100.00

COMPORTAMIENTO DEL INDICADOR

DESCRIPCION DE LA META ANUAL

Se programa realizar 100 cobertura de eventos en el año.

META ANUAL	TRIMESTRE: Julio-Septiembre							
	AVANCE TRIMESTRAL				AVANCE ACUMULADO			
	Programado	Alcanzado	EF%	SEMAFORO	Programado	Alcanzado	EF%	SEMAFORO
100.00	100.00	100.00	100.00	ACEPTABLE	100.00	100.00	100.00	ACEPTABLE

DESCRIPCIÓN DE RESULTADOS Y JUSTIFICACIÓN EN CASO DE VARIACIÓN SUPERIOR A ± 10 % RESPECTO A LO PROGRAMADO
Se tiene una eficiencia Aceptable, ya que se obtuvo un 100 por ciento de cumplimiento en el avance del indicador en este trimestre.

EVALUACION DEL INDICADOR

Se recomienda seguir trabajando en el mismo sentido en las actividades que alimentan el indicador con la finalidad de cumplir las metas y objetivos del programa.

DEPENDENCIA GENERAL: A00 PRESIDENCIA

DEPENDENCIA AUXILIAR: 302 Comunicación Social

ELABORÓ:
Lic. César Hervet Sabiñón
Unidad de Información Social

VO. BO:
Lic. César Flores Torres

Unidad de Información,
Planeación, Programación
y Evaluación (UIPPE)

PbRm-08b FICHA TECNICA DE SEGUIMIENTO DE INDICADORES 2022 DE GESTIÓN O ESTRATEGICO

SISTEMA MUNICIPAL DIF DE CUATITLAN IZCALLI

TIPO DE FICHA: OSFEM

PILAR DE DESARROLLO / EJE TRANSVERSAL: II Eje transversal II: Gobierno Moderno, Capaz y Responsable

TEMA DE DESARROLLO: Transparencia y rendición de cuentas

PROGRAMA PRESUPUESTARIO: 01080401 Transparencia

PROYECTO PRESUPUESTARIO: 010804010101 Vinculación ciudadana con la administración pública

OBJETIVO DEL PROGRAMA PRESUPUESTARIO: Se refiere a la obligación que tiene el sector público en el ejercicio de sus atribuciones para generar un ambiente de confianza, seguridad y franqueza, de tal forma que se tenga informada a la ciudadanía sobre las responsabilidades, procedimientos, reglas, normas y demás información que se genera en el sector, en un marco de abierta participación social y escrutinio público; así como garantizar l

DEPENDENCIA GENERAL: B00 DIRECCIÓN GENERAL

DEPENDENCIA AUXILIAR: 305 Supervisión

ESTRUCTURA DEL INDICADOR

NOMBRE DEL INDICADOR: Porcentaje de recursos de revisión resueltos.

FÓRMULA DEL CÁLCULO: $(\text{Recursos de revisión resueltos} / \text{Recursos de revisión presentados}) * 100$

INTERPRETACIÓN: Mide el porcentaje de recursos de revisión atendidos

DIMENSIÓN QUE ATIENDE: Eficiencia

FRECUENCIA DE MEDICIÓN: Trimestral

DESCRIPCIÓN DEL FACTOR DE COMPARACIÓN: Recurso de Revisión en el trimestre anterior atendidos

AMBITO GEOGRAFICO: Geográfico

COBERTURA: 121 Cuautitlán Izcalli

LINEA BASE: 5 Recursos de Revisión recurridos en 2021

Numero: NC 2

COMPORTAMIENTO DE LAS VARIABLES DURANTE EL TRIMESTRE: Julio-Septiembre

VARIABLE	UNIDAD DE MEDIDA	OPERACION	META ANUAL	AVANCE TRIMESTRAL				AVANCE ACUMULADO			
				Programado	%	Alcanzado	%	Programado	%	Alcanzado	%
Recursos de revisión resueltos	Porcentaje	Sumable	4.00	1.00	25.00	1.00	100.00	3.00	75.00	3.00	100.00
Recursos de revisión presentados	Porcentaje	Sumable	4.00	1.00	25.00	1.00	100.00	3.00	75.00	3.00	100.00

COMPORTAMIENTO DEL INDICADOR

DESCRIPCION DE LA META ANUAL

Se programaron 4 recursos de revisión, esto debido a que se realizó un estudio de las respuestas que han sido recurridas por la ciudadanía, de ello se estima que se resuelvan ese total en 2022.

META ANUAL	TRIMESTRE: Julio-Septiembre							
	AVANCE TRIMESTRAL				AVANCE ACUMULADO			
	Programado	Alcanzado	EF%	SEMAFORO	Programado	Alcanzado	EF%	SEMAFORO
100.00	100.00	100.00	100.00	ACEPTABLE	100.00	100.00	100.00	ACEPTABLE

DESCRIPCIÓN DE RESULTADOS Y JUSTIFICACIÓN EN CASO DE VARIACIÓN SUPERIOR A ± 10 % RESPECTO A LO PROGRAMADO
Se tiene una eficiencia Aceptable, ya que se obtuvo un 100 por ciento de cumplimiento en el avance del indicador en este trimestre.

EVALUACION DEL INDICADOR

Se recomienda seguir trabajando en el mismo sentido en las actividades que alimentan el indicador con la finalidad de cumplir las metas y objetivos del programa.

DEPENDENCIA GENERAL: B00 DIRECCIÓN GENERAL

DEPENDENCIA AUXILIAR: 305 Supervisión

ELABORÓ

Lic. Juan Carlos Jandette Delgado

VO. BO.

Mtra. Isanami Paredes Gómez



PbRm-08b FICHA TECNICA DE SEGUIMIENTO DE INDICADORES 2022 DE GESTIÓN O ESTRATEGICO

SISTEMA MUNICIPAL DIF DE CUATITLAN IZCALLI

TIPO DE FICHA: OSFEM

PILAR DE DESARROLLO / EJE TRANSVERSAL: II Eje transversal II: Gobierno Moderno, Capaz y Responsable
 TEMA DE DESARROLLO: Transparencia y rendición de cuentas
 PROGRAMA PRESUPUESTARIO: 01080401 Transparencia
 PROYECTO PRESUPUESTARIO: 010804010101 Vinculación ciudadana con la administración pública
 OBJETIVO DEL PROGRAMA PRESUPUESTARIO: Se refiere a la obligación que tiene el sector público en el ejercicio de sus atribuciones para generar un ambiente de confianza, seguridad y franqueza, de tal forma que se tenga informada a la ciudadanía sobre las responsabilidades, procedimientos, reglas, normas y demás información que se genera en el sector, en un marco de abierta participación social y escrutinio público; así como garantizar l
 DEPENDENCIA GENERAL: B00 DIRECCIÓN GENERAL
 DEPENDENCIA AUXILIAR: 305 Supervisión

ESTRUCTURA DEL INDICADOR

NOMBRE DEL INDICADOR: Porcentaje de seguimiento a los SPH en cumplimiento de sus obligaciones.
 FÓRMULA DEL CÁLCULO: (Total de SPH que cumplen con sus obligaciones en materia de Transparencia y Acceso a la Información Pública y Protección de Datos Personales/ total de SPH para el cumplimiento de sus obligaciones en transparencia, el acceso a la información pública y la protección de los datos personales) *100
 INTERPRETACIÓN: Mide el porcentaje de SPH que cumplen con sus obligaciones en materia de Transparencia y Acceso a la Información Pública y Protección de Datos Personales.
 DIMENSIÓN QUE ATIENDE: Eficiencia FRECUENCIA DE MEDICIÓN: Mensual
 DESCRIPCIÓN DEL FACTOR DE COMPARACIÓN: Total de sph para el cumplimiento de sus obligaciones en transparencia el acceso a la información pública y protección de los datos personales.
 AMBITO GEOGRAFICO: Geográfico
 COBERTURA: 121 Cuautitlán Izcalli
 LINEA BASE: 56 Servidores públicos habilitados

Numero: NA 1.2

COMPORTAMIENTO DE LAS VARIABLES DURANTE EL TRIMESTRE: Julio-Septiembre

VARIABLE	UNIDAD DE MEDIDA	OPERACION	META ANUAL	AVANCE TRIMESTRAL				AVANCE ACUMULADO			
				Programado	%	Alcanzado	%	Programado	%	Alcanzado	%
Total de SPH que cumplen con sus obligaciones en materia de Transparencia y Acceso a la Información Pública y Protección de Datos Personales	Porcentaje	Sumable	4.00	1.00	25.00	1.00	100.00	3.00	75.00	3.00	100.00
total de SPH para el cumplimiento de sus obligaciones en transparencia, el acceso a la información pública y la protección de los datos personales	Porcentaje	Sumable	4.00	1.00	25.00	1.00	100.00	3.00	75.00	3.00	100.00

COMPORTAMIENTO DEL INDICADOR

DESCRIPCION DE LA META ANUAL

Se programaron 4 actualizaciones al Portal IPOMEX.

META ANUAL	TRIMESTRE: Julio-Septiembre							
	AVANCE TRIMESTRAL				AVANCE ACUMULADO			
	Programado	Alcanzado	EF%	SEMAFORO	Programado	Alcanzado	EF%	SEMAFORO
100.00	100.00	100.00	100.00	ACEPTABLE	100.00	100.00	100.00	ACEPTABLE

DESCRIPCIÓN DE RESULTADOS Y JUSTIFICACIÓN EN CASO DE VARIACIÓN SUPERIOR A ± 10 % RESPECTO A LO PROGRAMADO
 Se tiene una eficiencia Aceptable, ya que se obtuvo un 100 por ciento de cumplimiento en el avance del indicador en este trimestre.

EVALUACION DEL INDICADOR

Se recomienda seguir trabajando en el mismo sentido en las actividades que alimentan el indicador con la finalidad de cumplir las metas y objetivos del programa.

DEPENDENCIA GENERAL: B00 DIRECCIÓN GENERAL
 DEPENDENCIA AUXILIAR: 305 Supervisión

ELABORÓ
 Lic. Juan Carlos Jandette Delgado

VO. BO.
 Mtra. Isanami Paredes Gómez

PbRm-08b FICHA TECNICA DE SEGUIMIENTO DE INDICADORES 2022 DE GESTIÓN O ESTRATEGICO

SISTEMA MUNICIPAL DIF DE CUATITLAN IZCALLI

TIPO DE FICHA: OSFEM

PILAR DE DESARROLLO / EJE TRANSVERSAL: II Eje transversal II: Gobierno Moderno, Capaz y Responsable
 TEMA DE DESARROLLO: Transparencia y rendición de cuentas
 PROGRAMA PRESUPUESTARIO: 01080401 Transparencia
 PROYECTO PRESUPUESTARIO: 010804010101 Vinculación ciudadana con la administración pública
 OBJETIVO DEL PROGRAMA PRESUPUESTARIO: Se refiere a la obligación que tiene el sector público en el ejercicio de sus atribuciones para generar un ambiente de confianza, seguridad y franqueza, de tal forma que se tenga informada a la ciudadanía sobre las responsabilidades, procedimientos, reglas, normas y demás información que se genera en el sector, en un marco de abierta participación social y escrutinio público; así como garantizar l
 DEPENDENCIA GENERAL: B00 DIRECCIÓN GENERAL
 DEPENDENCIA AUXILIAR: 305 Supervisión

ESTRUCTURA DEL INDICADOR

NOMBRE DEL INDICADOR: Porcentaje de solicitudes de acceso a la información con recurso de revisión.
 FÓRMULA DEL CÁLCULO: (Número de solicitudes de información con recurso de revisión/ Total de solicitudes de acceso a la información atendidas)*100
 INTERPRETACIÓN: Mide el porcentaje de solicitudes atendidas con recurso de revisión
 DIMENSIÓN QUE ATIENDE: Eficiencia FRECUENCIA DE MEDICIÓN: Trimestral
 DESCRIPCIÓN DEL FACTOR DE COMPARACIÓN: Número de solicitudes con recursos de revisión atendidos en el trimestre anterior.
 AMBITO GEOGRAFICO: Geográfico
 COBERTURA: 121 Cuatitlán Izcalli
 LINEA BASE: 4 solicitudes

Numero: NA 2.1

COMPORTAMIENTO DE LAS VARIABLES DURANTE EL TRIMESTRE: Julio-Septiembre

VARIABLE	UNIDAD DE MEDIDA	OPERACION	META ANUAL	AVANCE TRIMESTRAL				AVANCE ACUMULADO			
				Programado	%	Alcanzado	%	Programado	%	Alcanzado	%
Número de solicitudes de información con recurso de revisión	Porcentaje	Sumable	4.00	1.00	25.00	1.00	100.00	3.00	75.00	3.00	100.00
Total de solicitudes de acceso a la información atendidas	Porcentaje	Sumable	4.00	1.00	25.00	1.00	100.00	3.00	75.00	3.00	100.00

COMPORTAMIENTO DEL INDICADOR

DESCRIPCION DE LA META ANUAL

Se programó atender 4 recursos de revisión durante el 2022.

META ANUAL	TRIMESTRE: Julio-Septiembre							
	AVANCE TRIMESTRAL				AVANCE ACUMULADO			
	Programado	Alcanzado	EF%	SEMAFORO	Programado	Alcanzado	EF%	SEMAFORO
100.00	100.00	100.00	100.00	ACEPTABLE	100.00	100.00	100.00	ACEPTABLE

DESCRIPCIÓN DE RESULTADOS Y JUSTIFICACIÓN EN CASO DE VARIACIÓN SUPERIOR A ± 10 % RESPECTO A LO PROGRAMADO
 Se tiene una eficiencia Aceptable, ya que se obtuvo un 100 por ciento de cumplimiento en el avance del indicador en este trimestre.

EVALUACION DEL INDICADOR

Se recomienda seguir trabajando en el mismo sentido en las actividades que alimentan el indicador con la finalidad de cumplir las metas y objetivos del programa.

DEPENDENCIA GENERAL: B00 DIRECCIÓN GENERAL
 DEPENDENCIA AUXILIAR: 305 Supervisión

ELABORÓ

Lic. Juan Carlos Jandette Delgado

VO. BO

Mtra. Isanami Paredes Gómez

DIRECCIÓN

PbRm-08b FICHA TECNICA DE SEGUIMIENTO DE INDICADORES 2022 DE GESTIÓN O ESTRATEGICO

SISTEMA MUNICIPAL DIF DE CUATITLAN IZCALLI

TIPO DE FICHA: OSFEM

PILAR DE DESARROLLO / EJE TRANSVERSAL: III Eje transversal III: Tecnología y Coordinación para el Buen Gobierno
 TEMA DE DESARROLLO: Municipio moderno en tecnologías de información y comunicaciones
 PROGRAMA PRESUPUESTARIO: 01080501 Gobierno electrónico
 PROYECTO PRESUPUESTARIO: 010805010103 Innovación gubernamental con tecnologías de información
 OBJETIVO DEL PROGRAMA PRESUPUESTARIO: Engloba todas las actividades o servicios que las administraciones municipales otorgan a la población a través de tecnologías de información, mejorando la eficiencia y eficacia en los procesos facilitando la operación y distribución de información que se brinda a la población.
 DEPENDENCIA GENERAL: D00 AREA DE ADMINISTRACIÓN
 DEPENDENCIA AUXILIAR: 315 Área de Informática

ESTRUCTURA DEL INDICADOR

NOMBRE DEL INDICADOR: Porcentaje de avance en la digitalización documental.
 FÓRMULA DEL CÁLCULO: (Avance por unidad administrativa en la digitalización documental/Avance programado en digitalización documental por unidad administrativa)*100
 INTERPRETACIÓN: N/A
 DIMENSIÓN QUE ATIENDE: Eficiencia FRECUENCIA DE MEDICIÓN: Trimestral
 DESCRIPCIÓN DEL FACTOR DE COMPARACIÓN: N/A
 AMBITO GEOGRAFICO:
 COBERTURA:
 LINEA BASE: N/A
 Numero: NC 2 No aplica

COMPORTAMIENTO DE LAS VARIABLES DURANTE EL TRIMESTRE: Julio-Septiembre

VARIABLE	UNIDAD DE MEDIDA	OPERACION	META ANUAL	AVANCE TRIMESTRAL				AVANCE ACUMULADO			
				Programado	%	Alcanzado	%	Programado	%	Alcanzado	%
Avance por unidad administrativa en la digitalización documental	porcentaje	Sumable	0.00	0.00	0.00	0.00	0.00	0.00	0.00	0.00	0.00
Avance programado en digitalización documental por unidad administrativa	porcentaje	Sumable	0.00	0.00	0.00	0.00	0.00	0.00	0.00	0.00	0.00

COMPORTAMIENTO DEL INDICADOR

DESCRIPCION DE LA META ANUAL

Nose lleva a cabo esta actividad

META ANUAL	TRIMESTRE: Julio-Septiembre							
	AVANCE TRIMESTRAL				AVANCE ACUMULADO			
	Programado	Alcanzado	EF%	SEMAFORO	Programado	Alcanzado	EF%	SEMAFORO
0.00	0.00	0.00	0.00	NO APLICA	0.00	0.00	0.00	NO APLICA

DESCRIPCIÓN DE RESULTADOS Y JUSTIFICACIÓN EN CASO DE VARIACIÓN SUPERIOR A ± 10 % RESPECTO A LO PROGRAMADO

EVALUACION DEL INDICADOR

DEPENDENCIA GENERAL: D00 AREA DE ADMINISTRACIÓN
 DEPENDENCIA AUXILIAR: 315 Área de Informática

ELABORÓ

C. Juan Rodríguez Paredes



VO. BO.

Lic. Jaime Andrés Castañeda López



PbRm-08b FICHA TECNICA DE SEGUIMIENTO DE INDICADORES 2022 DE GESTIÓN O ESTRATEGICO

SISTEMA MUNICIPAL DIF DE CUATITLAN IZCALLI

TIPO DE FICHA: OSFEM

PILAR DE DESARROLLO / EJE TRANSVERSAL: III Eje transversal III: Tecnología y Coordinación para el Buen Gobierno
 TEMA DE DESARROLLO: Municipio moderno en tecnologías de información y comunicaciones
 PROGRAMA PRESUPUESTARIO: 01080501 Gobierno electrónico
 PROYECTO PRESUPUESTARIO: 010805010103 Innovación gubernamental con tecnologías de información
 OBJETIVO DEL PROGRAMA PRESUPUESTARIO: Engloba todas las actividades o servicios que las administraciones municipales otorgan a la población a través de tecnologías de información, mejorando la eficiencia y eficacia en los procesos facilitando la operación y distribución de información que se brinda a la población.
 DEPENDENCIA GENERAL: D00 AREA DE ADMINISTRACIÓN
 DEPENDENCIA AUXILIAR: 315 Área de Informática

ESTRUCTURA DEL INDICADOR

NOMBRE DEL INDICADOR: Porcentaje de cursos de capacitación sobre e-gobierno impartidos.
 FÓRMULA DEL CÁLCULO: (Cursos impartidos/Cursos programados)*100
 INTERPRETACIÓN: Mide el porcentaje en el cumplimiento del programa de capacitación.
 DIMENSIÓN QUE ATIENDE: Eficiencia
 DESCRIPCIÓN DEL FACTOR DE COMPARACIÓN: En el año 2021 se impartieron 2 cursos a los servidores publicos.
 AMBITO GEOGRAFICO: Geográfico
 COBERTURA: 121 Cuautitlán Izcalli
 LINEA BASE: 4

FRECUENCIA DE MEDICIÓN: Trimestral

Numero: NC 3

COMPORTAMIENTO DE LAS VARIABLES DURANTE EL TRIMESTRE: Julio-Septiembre

VARIABLE	UNIDAD DE MEDIDA	OPERACION	META ANUAL	AVANCE TRIMESTRAL				AVANCE ACUMULADO			
				Programado	%	Alcanzado	%	Programado	%	Alcanzado	%
Cursos impartidos	Porcentaje	Sumable	4.00	0.00	0.00	0.00	0.00	2.00	50.00	2.00	100.00
Cursos programados	Porcentaje	Sumable	4.00	0.00	0.00	0.00	0.00	2.00	50.00	2.00	100.00

COMPORTAMIENTO DEL INDICADOR

DESCRIPCION DE LA META ANUAL

Se programara a realizar 4 cursos en el presente año fiscal.

META ANUAL	TRIMESTRE: Julio-Septiembre							
	AVANCE TRIMESTRAL				AVANCE ACUMULADO			
	Programado	Alcanzado	EF%	SEMAFORO	Programado	Alcanzado	EF%	SEMAFORO
100.00	0.00	0.00	0.00	NO PROGRAMADO	100.00	100.00	100.00	ACEPTABLE

DESCRIPCIÓN DE RESULTADOS Y JUSTIFICACIÓN EN CASO DE VARIACIÓN SUPERIOR A ± 10 % RESPECTO A LO PROGRAMADO
 No se realizó programación del indicador en este trimestre

EVALUACION DEL INDICADOR

Indicador no programado en este trimestre

DEPENDENCIA GENERAL: D00 AREA DE ADMINISTRACIÓN
 DEPENDENCIA AUXILIAR: 315 Área de Informática

ELABORÓ

C. Juan Rodríguez Paredes



VO. BO

Lic. Jaime Andrés Castañeda López



PbRm-08b FICHA TECNICA DE SEGUIMIENTO DE INDICADORES 2022 DE GESTIÓN O ESTRATEGICO

SISTEMA MUNICIPAL DIF DE CUATITLAN IZCALLI

TIPO DE FICHA: OSFEM

PILAR DE DESARROLLO / EJE TRANSVERSAL: III Eje transversal III: Tecnología y Coordinación para el Buen Gobierno
TEMA DE DESARROLLO: Municipio moderno en tecnologías de información y comunicaciones
PROGRAMA PRESUPUESTARIO: 01080501 Gobierno electrónico
PROYECTO PRESUPUESTARIO: 010805010103 Innovación gubernamental con tecnologías de información
OBJETIVO DEL PROGRAMA PRESUPUESTARIO: Engloba todas las actividades o servicios que las administraciones municipales otorgan a la población a través de tecnologías de información, mejorando la eficiencia y eficacia en los procesos facilitando la operación y distribución de información que se brinda a la población.
DEPENDENCIA GENERAL: D00 AREA DE ADMINISTRACIÓN
DEPENDENCIA AUXILIAR: 315 Área de Informática

ESTRUCTURA DEL INDICADOR

NOMBRE DEL INDICADOR: Porcentaje de cumplimiento en los mantenimientos realizados a las TIC's.
FÓRMULA DEL CÁLCULO: (Mantenimientos realizados a las TIC'S/Total de mantenimientos a las TIC's programados) *100
INTERPRETACIÓN: Mide el porcentaje de cumplimiento en los mantenimientos realizados.
DIMENSIÓN QUE ATIENDE: Eficiencia **FRECUENCIA DE MEDICIÓN:** Trimestral
DESCRIPCIÓN DEL FACTOR DE COMPARACIÓN: En el año 2021 se realizaron 50 mantenimientos.
AMBITO GEOGRAFICO: Geográfico
COBERTURA: 121 Cautitlán Izcalli
LINEA BASE: 50
Numero: NC 4

COMPORTAMIENTO DE LAS VARIABLES DURANTE EL TRIMESTRE: Julio-Septiembre

VARIABLE	UNIDAD DE MEDIDA	OPERACION	META ANUAL	AVANCE TRIMESTRAL				AVANCE ACUMULADO			
				Programado	%	Alcanzado	%	Programado	%	Alcanzado	%
Mantenimientos realizados a las TIC's	Porcentaje	Sumable	90.00	20.00	22.22	20.00	100.00	70.00	77.78	70.00	100.00
Total de mantenimientos a las TIC's programadas	Porcentaje	Sumable	90.00	20.00	22.22	20.00	100.00	70.00	77.78	70.00	100.00

COMPORTAMIENTO DEL INDICADOR

DESCRIPCION DE LA META ANUAL

Se programaran 90 mantenimientos.

META ANUAL	TRIMESTRE: Julio-Septiembre							
	AVANCE TRIMESTRAL				AVANCE ACUMULADO			
	Programado	Alcanzado	EF%	SEMAFORO	Programado	Alcanzado	EF%	SEMAFORO
100.00	100.00	100.00	100.00	ACEPTABLE	100.00	100.00	100.00	ACEPTABLE

DESCRIPCIÓN DE RESULTADOS Y JUSTIFICACIÓN EN CASO DE VARIACIÓN SUPERIOR A ± 10 % RESPECTO A LO PROGRAMADO
 Se tiene una eficiencia Aceptable, ya que se obtuvo un 100 por ciento de cumplimiento en el avance del indicador en este trimestre.

EVALUACION DEL INDICADOR

Se recomienda seguir trabajando en el mismo sentido en las actividades que alimentan el indicador con la finalidad de cumplir las metas y objetivos del programa.

DEPENDENCIA GENERAL: D00 AREA DE ADMINISTRACIÓN
DEPENDENCIA AUXILIAR: 315 Área de Informática



ELABORÓ

C. Juan Rodríguez Paredes



VO. BO.

Lic. Jaime Andrés Castañeda López



PbRm-08b FICHA TECNICA DE SEGUIMIENTO DE INDICADORES 2022 DE GESTIÓN O ESTRATEGICO

SISTEMA MUNICIPAL DIF DE CUATITLAN IZCALLI

TIPO DE FICHA: OSFEM

PILAR DE DESARROLLO / EJE TRANSVERSAL: III Eje transversal III: Tecnología y Coordinación para el Buen Gobierno
 TEMA DE DESARROLLO: Municipio moderno en tecnologías de información y comunicaciones
 PROGRAMA PRESUPUESTARIO: 01080501 Gobierno electrónico
 PROYECTO PRESUPUESTARIO: 010805010103 Innovación gubernamental con tecnologías de información

OBJETIVO DEL PROGRAMA PRESUPUESTARIO: Engloba todas las actividades o servicios que las administraciones municipales otorgan a la población a través de tecnologías de información, mejorando la eficiencia y eficacia en los procesos facilitando la operación y distribución de información que se brinda a la población.
 DEPENDENCIA GENERAL: D00 AREA DE ADMINISTRACIÓN
 DEPENDENCIA AUXILIAR: 315 Área de Informática

ESTRUCTURA DEL INDICADOR

NOMBRE DEL INDICADOR: Porcentaje trámites incorporados al programa de e-gobierno.
 FÓRMULA DEL CÁLCULO: $(\text{Trámites incorporados al programa de e-gobierno} / \text{Total de tramites seleccionados para el programa e-gobierno}) * 100$
 INTERPRETACIÓN: Mide el porcentaje de tramites incorporados al programa e-gobierno.
 DIMENSIÓN QUE ATIENDE: Eficiencia
 DESCRIPCIÓN DEL FACTOR DE COMPARACIÓN: En el año anterior todas las unidades cumplen en tiempo y forma con la programacion de 32 tramites incorporados.
 AMBITO GEOGRAFICO: Geográfico
 COBERTURA: 121 Cuautitlán Izcalli
 LINEA BASE: 32

FRECUENCIA DE MEDICIÓN: Mensual

Numero: NA 1.1

COMPORTAMIENTO DE LAS VARIABLES DURANTE EL TRIMESTRE: Julio-Septiembre

VARIABLE	UNIDAD DE MEDIDA	OPERACION	META ANUAL	AVANCE TRIMESTRAL				AVANCE ACUMULADO			
				Programado	%	Alcanzado	%	Programado	%	Alcanzado	%
Trámites incorporados al programa de e-gobierno	Porcentaje	Valor actual	33.00	0.00	0.00	0.00	0.00	0.00	0.00	0.00	0.00
Total de tramites seleccionados para el programa e-gobierno	Porcentaje	Valor actual	33.00	0.00	0.00	0.00	0.00	0.00	0.00	0.00	0.00

COMPORTAMIENTO DEL INDICADOR

DESCRIPCION DE LA META ANUAL

Se llevara acabo el reporte y actualizacion de los 32 tramites.

META ANUAL	TRIMESTRE: Julio-Septiembre							
	AVANCE TRIMESTRAL				AVANCE ACUMULADO			
	Programado	Alcanzado	EF%	SEMAFORO	Programado	Alcanzado	EF%	SEMAFORO
100.00	0.00	0.00	0.00	NO PROGRAMADO	0.00	0.00	0.00	NO PROGRAMADO

DESCRIPCIÓN DE RESULTADOS Y JUSTIFICACIÓN EN CASO DE VARIACIÓN SUPERIOR A ± 10 % RESPECTO A LO PROGRAMADO
 No se realizó programación del indicador en este trimestre

EVALUACION DEL INDICADOR

No se realizó programación del indicador en este trimestre, por lo que su evaluación se vera en el 4to trimestre

DEPENDENCIA GENERAL: D00 AREA DE ADMINISTRACIÓN
 DEPENDENCIA AUXILIAR: 315 Área de Informática

ELABORÓ

C. Juan Rodríguez Paredes



VO. BO.

Lic. Jaime Andrés Castañeda López



PbRm-08b FICHA TECNICA DE SEGUIMIENTO DE INDICADORES 2022 DE GESTIÓN O ESTRATEGICO

SISTEMA MUNICIPAL DIF DE CUATITLAN IZCALLI

TIPO DE FICHA: OSFEM

PILAR DE DESARROLLO / EJE TRANSVERSAL: III Eje transversal III: Tecnología y Coordinación para el Buen Gobierno
 TEMA DE DESARROLLO: Municipio moderno en tecnologías de información y comunicaciones
 PROGRAMA PRESUPUESTARIO: 01080501 Gobierno electrónico
 PROYECTO PRESUPUESTARIO: 0108050103 Innovación gubernamental con tecnologías de información
 OBJETIVO DEL PROGRAMA PRESUPUESTARIO: Engloba todas las actividades o servicios que las administraciones municipales otorgan a la población a través de tecnologías de información, mejorando la eficiencia y eficacia en los procesos facilitando la operación y distribución de información que se brinda a la población.
 DEPENDENCIA GENERAL: D00 AREA DE ADMINISTRACIÓN
 DEPENDENCIA AUXILIAR: 315 Área de Informática

ESTRUCTURA DEL INDICADOR

NOMBRE DEL INDICADOR: Porcentaje de avance en la readecuación procedimental de tramites.
 FÓRMULA DEL CÁLCULO: (Procedimientos adecuados/Procedimientos programados)*100
 INTERPRETACIÓN: N/A
 DIMENSIÓN QUE ATIENDE: Eficiencia FRECUENCIA DE MEDICIÓN: Mensual
 DESCRIPCIÓN DEL FACTOR DE COMPARACIÓN: N/A
 AMBITO GEOGRAFICO:
 COBERTURA:
 LINEA BASE: N/A
 Numero: NA 1.2 No aplica

COMPORTAMIENTO DE LAS VARIABLES DURANTE EL TRIMESTRE: Julio-Septiembre

VARIABLE	UNIDAD DE MEDIDA	OPERACION	META ANUAL	AVANCE TRIMESTRAL				AVANCE ACUMULADO			
				Programado	%	Alcanzado	%	Programado	%	Alcanzado	%
Procedimientos adecuados	porcentaje	Sumable	0.00	0.00	0.00	0.00	0.00	0.00	0.00	0.00	0.00
Procedimientos programados	porcentaje	Sumable	0.00	0.00	0.00	0.00	0.00	0.00	0.00	0.00	0.00

COMPORTAMIENTO DEL INDICADOR

DESCRIPCION DE LA META ANUAL

META ANUAL	TRIMESTRE: Julio-Septiembre							
	AVANCE TRIMESTRAL				AVANCE ACUMULADO			
	Programado	Alcanzado	EF%	SEMAFORO	Programado	Alcanzado	EF%	SEMAFORO
0.00	0.00	0.00	0.00	NO APLICA	0.00	0.00	0.00	NO APLICA

DESCRIPCIÓN DE RESULTADOS Y JUSTIFICACIÓN EN CASO DE VARIACIÓN SUPERIOR A ± 10 % RESPECTO A LO PROGRAMADO

EVALUACION DEL INDICADOR

DEPENDENCIA GENERAL: D00 AREA DE ADMINISTRACIÓN
 DEPENDENCIA AUXILIAR: 315 Área de Informática

 ELABORÓ

C. Juan Rodríguez Paredes



Lic. Jaime Andrés Castañeda López

PbRm-08b FICHA TECNICA DE SEGUIMIENTO DE INDICADORES 2022 DE GESTIÓN O ESTRATEGICO

SISTEMA MUNICIPAL DIF DE CUATITLAN IZCALLI

TIPO DE FICHA: OSFEM

PILAR DE DESARROLLO / EJE TRANSVERSAL: III Eje transversal III: Tecnología y Coordinación para el Buen Gobierno
TEMA DE DESARROLLO: Municipio moderno en tecnologías de información y comunicaciones
PROGRAMA PRESUPUESTARIO: 01080501 Gobierno electrónico
PROYECTO PRESUPUESTARIO: 010805010103 Innovación gubernamental con tecnologías de información

OBJETIVO DEL PROGRAMA PRESUPUESTARIO: Engloba todas las actividades o servicios que las administraciones municipales otorgan a la población a través de tecnologías de información, mejorando la eficiencia y eficacia en los procesos facilitando la operación y distribución de información que se brinda a la población.
DEPENDENCIA GENERAL: D00 AREA DE ADMINISTRACIÓN
DEPENDENCIA AUXILIAR: 315 Área de Informática

ESTRUCTURA DEL INDICADOR

NOMBRE DEL INDICADOR: Porcentaje de convenios para la recepción de pagos electrónicos firmados.
FÓRMULA DEL CÁLCULO: (Convenios firmados para la recepción de pagos electrónicos/Convenios gestionados para la recepción de pagos electrónicos) *100
INTERPRETACIÓN: N/A
DIMENSIÓN QUE ATIENDE: Eficiencia
DESCRIPCIÓN DEL FACTOR DE COMPARACIÓN: N/A
AMBITO GEOGRAFICO:
COBERTURA:
LINEA BASE: N/A
Numero: NA 1.3 No aplica

FRECUENCIA DE MEDICIÓN: Mensual

COMPORTAMIENTO DE LAS VARIABLES DURANTE EL TRIMESTRE: Julio-Septiembre

VARIABLE	UNIDAD DE MEDIDA	OPERACION	META ANUAL	AVANCE TRIMESTRAL				AVANCE ACUMULADO			
				Programado	%	Alcanzado	%	Programado	%	Alcanzado	%
Convenios firmados para la recepción de pagos electrónicos	porcentaje	Sumable	0.00	0.00	0.00	0.00	0.00	0.00	0.00	0.00	0.00
Convenios gestionados para la recepción de pagos electrónicos	porcentaje	Sumable	0.00	0.00	0.00	0.00	0.00	0.00	0.00	0.00	0.00

COMPORTAMIENTO DEL INDICADOR

DESCRIPCION DE LA META ANUAL

El SMDIF no cuenta con pagos en Línea y Bancarizados

META ANUAL	TRIMESTRE: Julio-Septiembre							
	AVANCE TRIMESTRAL				AVANCE ACUMULADO			
	Programado	Alcanzado	EF%	SEMAFORO	Programado	Alcanzado	EF%	SEMAFORO
0.00	0.00	0.00	0.00	NO APLICA	0.00	0.00	0.00	NO APLICA

DESCRIPCIÓN DE RESULTADOS Y JUSTIFICACIÓN EN CASO DE VARIACIÓN SUPERIOR A ± 10 % RESPECTO A LO PROGRAMADO

EVALUACION DEL INDICADOR

DEPENDENCIA GENERAL: D00 AREA DE ADMINISTRACIÓN
DEPENDENCIA AUXILIAR: 315 Área de Informática



ELABORÓ

C. Juan Rodríguez Paredes



VO. BO.

Dic. Jaime Andrés Castañeda López



PbRm-08b FICHA TECNICA DE SEGUIMIENTO DE INDICADORES 2022 DE GESTIÓN O ESTRATEGICO

SISTEMA MUNICIPAL DIF DE CUATITLAN IZCALLI

TIPO DE FICHA: OSFEM

PILAR DE DESARROLLO / EJE TRANSVERSAL: III Eje transversal III: Tecnología y Coordinación para el Buen Gobierno
TEMA DE DESARROLLO: Municipio moderno en tecnologías de información y comunicaciones
PROGRAMA PRESUPUESTARIO: 01080501 Gobierno electrónico
PROYECTO PRESUPUESTARIO: 010805010103 Innovación gubernamental con tecnologías de información
OBJETIVO DEL PROGRAMA PRESUPUESTARIO: Engloba todas las actividades o servicios que las administraciones municipales otorgan a la población a través de tecnologías de información, mejorando la eficiencia y eficacia en los procesos facilitando la operación y distribución de información que se brinda a la población.
DEPENDENCIA GENERAL: D00 AREA DE ADMINISTRACIÓN
DEPENDENCIA AUXILIAR: 315 Área de Informática

ESTRUCTURA DEL INDICADOR

NOMBRE DEL INDICADOR: Porcentaje de avance en la digitalización de documentos.
FÓRMULA DEL CÁLCULO: (Total de documentos digitalizados/Documentación programada para digitalizar) *100
INTERPRETACIÓN: N/A
DIMENSIÓN QUE ATIENDE: Eficiencia **FRECUENCIA DE MEDICIÓN:** Mensual
DESCRIPCIÓN DEL FACTOR DE COMPARACIÓN: N/A
AMBITO GEOGRAFICO:
COBERTURA:
LINEA BASE: N/A
Numero: NA 2.1 No aplica

COMPORTAMIENTO DE LAS VARIABLES DURANTE EL TRIMESTRE: Julio-Septiembre

VARIABLE	UNIDAD DE MEDIDA	OPERACION	META ANUAL	AVANCE TRIMESTRAL				AVANCE ACUMULADO			
				Programado	%	Alcanzado	%	Programado	%	Alcanzado	%
Total de documentos digitalizados	porcentaje	Sumable	0.00	0.00	0.00	0.00	0.00	0.00	0.00	0.00	0.00
Documentación programada para digitalizar	porcentaje	Sumable	0.00	0.00	0.00	0.00	0.00	0.00	0.00	0.00	0.00

COMPORTAMIENTO DEL INDICADOR

No se realiza esta actividad

DESCRIPCION DE LA META ANUAL

META ANUAL	TRIMESTRE: Julio-Septiembre							
	AVANCE TRIMESTRAL				AVANCE ACUMULADO			
	Programado	Alcanzado	EF%	SEMAFORO	Programado	Alcanzado	EF%	SEMAFORO
0.00	0.00	0.00	0.00	NO APLICA	0.00	0.00	0.00	NO APLICA

DESCRIPCIÓN DE RESULTADOS Y JUSTIFICACIÓN EN CASO DE VARIACIÓN SUPERIOR A ± 10 % RESPECTO A LO PROGRAMADO

EVALUACION DEL INDICADOR

DEPENDENCIA GENERAL: D00 AREA DE ADMINISTRACIÓN
DEPENDENCIA AUXILIAR: 315 Área de Informática



ELABORÓ

C. Juan Rodríguez Paredes



VO. BO.



Lic. Jaime Andrés Castañeda López

PbRm-08b FICHA TECNICA DE SEGUIMIENTO DE INDICADORES 2022 DE GESTIÓN O ESTRATEGICO

SISTEMA MUNICIPAL DIF DE CUATITLAN IZCALLI

TIPO DE FICHA: OSFEM

PILAR DE DESARROLLO / EJE TRANSVERSAL: III Eje transversal III: Tecnología y Coordinación para el Buen Gobierno
TEMA DE DESARROLLO: Municipio moderno en tecnologías de información y comunicaciones
PROGRAMA PRESUPUESTARIO: 01080501 Gobierno electrónico
PROYECTO PRESUPUESTARIO: 010805010103 Innovación gubernamental con tecnologías de información
OBJETIVO DEL PROGRAMA PRESUPUESTARIO: Engloba todas las actividades o servicios que las administraciones municipales otorgan a la población a través de tecnologías de información, mejorando la eficiencia y eficacia en los procesos facilitando la operación y distribución de información que se brinda a la población.
DEPENDENCIA GENERAL: D00 AREA DE ADMINISTRACIÓN
DEPENDENCIA AUXILIAR: 315 Área de Informática

ESTRUCTURA DEL INDICADOR

NOMBRE DEL INDICADOR: Porcentaje en el cumplimiento del Programa de capacitación
FÓRMULA DEL CÁLCULO: (Cursos impartidos/Cursos programados)*100
INTERPRETACIÓN: Mide el porcentaje del cumplimiento del programa de capacitación.
DIMENSIÓN QUE ATIENDE: Eficiencia
DESCRIPCIÓN DEL FACTOR DE COMPARACIÓN: En el año 2021 se impartieron 2 cursos a los servidores publicos.
AMBITO GEOGRAFICO: Geográfico
COBERTURA: 121 Cuautitlán Izcalli
LINEA BASE: 4

FRECUENCIA DE MEDICIÓN: Mensual

Numero: NA 3.1

COMPORTAMIENTO DE LAS VARIABLES DURANTE EL TRIMESTRE: Julio-Septiembre

VARIABLE	UNIDAD DE MEDIDA	OPERACION	META ANUAL	AVANCE TRIMESTRAL				AVANCE ACUMULADO			
				Programado	%	Alcanzado	%	Programado	%	Alcanzado	%
Cursos impartidos	Porcentaje	Sumable	4.00	0.00	0.00	0.00	0.00	2.00	50.00	2.00	100.00
Cursos programados	Porcentaje	Sumable	4.00	0.00	0.00	0.00	0.00	2.00	50.00	2.00	100.00

COMPORTAMIENTO DEL INDICADOR

DESCRIPCION DE LA META ANUAL

Garantizar que en los cursos impartidos a los servidores publicos se lleve acabo lo aprendido.

META ANUAL	TRIMESTRE: Julio-Septiembre							
	AVANCE TRIMESTRAL				AVANCE ACUMULADO			
	Programado	Alcanzado	EF%	SEMAFORO	Programado	Alcanzado	EF%	SEMAFORO
100.00	0.00	0.00	0.00	NO PROGRAMADO	100.00	100.00	100.00	ACEPTABLE

DESCRIPCIÓN DE RESULTADOS Y JUSTIFICACIÓN EN CASO DE VARIACIÓN SUPERIOR A ± 10 % RESPECTO A LO PROGRAMADO
No se realizó programación del indicador en este trimestre

EVALUACION DEL INDICADOR

Indicador no programado en este trimestre

DEPENDENCIA GENERAL: D00 AREA DE ADMINISTRACIÓN
DEPENDENCIA AUXILIAR: 315 Área de Informática

ELABORÓ

C. Juan Rodríguez Paredes



VO. BO.

Lic. Jaime Andrés Castañeda López



PbRm-08b FICHA TECNICA DE SEGUIMIENTO DE INDICADORES 2022 DE GESTIÓN O ESTRATEGICO

SISTEMA MUNICIPAL DIF DE CUATITLAN IZCALLI

TIPO DE FICHA: OSFEM

PILAR DE DESARROLLO / EJE TRANSVERSAL: III Eje transversal III: Tecnología y Coordinación para el Buen Gobierno
 TEMA DE DESARROLLO: Municipio moderno en tecnologías de información y comunicaciones
 PROGRAMA PRESUPUESTARIO: 01080501 Gobierno electrónico
 PROYECTO PRESUPUESTARIO: 010805010103 Innovación gubernamental con tecnologías de información
 OBJETIVO DEL PROGRAMA PRESUPUESTARIO: Engloba todas las actividades o servicios que las administraciones municipales otorgan a la población a través de tecnologías de información, mejorando la eficiencia y eficacia en los procesos facilitando la operación y distribución de información que se brinda a la población.
 DEPENDENCIA GENERAL: D00 AREA DE ADMINISTRACIÓN
 DEPENDENCIA AUXILIAR: 315 Área de Informática

ESTRUCTURA DEL INDICADOR

NOMBRE DEL INDICADOR: Porcentaje de Servidores capacitados.
 FÓRMULA DEL CÁLCULO: (Servidores públicos capacitados/Servidores públicos programados para ser capacitados)*100
 INTERPRETACIÓN: Mide el porcentaje de Servidores Capacitados.
 DIMENSIÓN QUE ATIENDE: Eficiencia
 DESCRIPCIÓN DEL FACTOR DE COMPARACIÓN: En el año 2021 se programan 60 servidores publicos para la imparticion de los cursos.
 AMBITO GEOGRAFICO: Geográfico
 COBERTURA: 121 Cuautitlán Izcalli
 LINEA BASE: 60

FRECUENCIA DE MEDICIÓN: Mensual

Numero: NA 3.2

COMPORTAMIENTO DE LAS VARIABLES DURANTE EL TRIMESTRE: Julio-Septiembre

VARIABLE	UNIDAD DE MEDIDA	OPERACION	META ANUAL	AVANCE TRIMESTRAL				AVANCE ACUMULADO			
				Programado	%	Alcanzado	%	Programado	%	Alcanzado	%
Servidores públicos capacitados	Porcentaje	Sumable	60.00	0.00	0.00	0.00	0.00	30.00	50.00	30.00	100.00
Servidores públicos programados para ser capacitados	Porcentaje	Sumable	60.00	0.00	0.00	0.00	0.00	30.00	50.00	30.00	100.00

COMPORTAMIENTO DEL INDICADOR

DESCRIPCION DE LA META ANUAL

Garantizar que en los cursos impartidos a los servidores publicos se lleve acabo lo aprendido.

META ANUAL	TRIMESTRE: Julio-Septiembre							
	AVANCE TRIMESTRAL				AVANCE ACUMULADO			
	Programado	Alcanzado	EF%	SEMAFORO	Programado	Alcanzado	EF%	SEMAFORO
100.00	0.00	0.00	0.00	NO PROGRAMADO	100.00	100.00	100.00	ACEPTABLE

DESCRIPCIÓN DE RESULTADOS Y JUSTIFICACIÓN EN CASO DE VARIACIÓN SUPERIOR A ± 10 % RESPECTO A LO PROGRAMADO
 No se realizó programación del indicador en este trimestre

EVALUACION DEL INDICADOR

Indicador no programado en este trimestre

DEPENDENCIA GENERAL: D00 AREA DE ADMINISTRACIÓN
 DEPENDENCIA AUXILIAR: 315 Área de Informática

ELABORÓ

C. Juan Rodríguez Paredes



VO. BO.

Lic. Jaime Andrés Castañeda López



PbRm-08b FICHA TECNICA DE SEGUIMIENTO DE INDICADORES 2022 DE GESTIÓN O ESTRATEGICO

SISTEMA MUNICIPAL DIF DE CUAUTITLÁN IZCALLI

TIPO DE FICHA: OSFEM

PILAR DE DESARROLLO / EJE TRANSVERSAL: III Eje transversal III: Tecnología y Coordinación para el Buen Gobierno
 TEMA DE DESARROLLO: Municipio moderno en tecnologías de información y comunicaciones
 PROGRAMA PRESUPUESTARIO: 01080501 Gobierno electrónico
 PROYECTO PRESUPUESTARIO: 010805010103 Innovación gubernamental con tecnologías de información

OBJETIVO DEL PROGRAMA PRESUPUESTARIO: Engloba todas las actividades o servicios que las administraciones municipales otorgan a la población a través de tecnologías de información, mejorando la eficiencia y eficacia en los procesos facilitando la operación y distribución de información que se brinda a la población.
 DEPENDENCIA GENERAL: D00 AREA DE ADMINISTRACIÓN
 DEPENDENCIA AUXILIAR: 315 Área de Informática

ESTRUCTURA DEL INDICADOR

NOMBRE DEL INDICADOR: Porcentaje de reportes de incidencias de TIC's atendidos.
 FÓRMULA DEL CÁLCULO: (Reportes de incidencias de TIC's atendidos/ Total de reportes presentados)*100
 INTERPRETACIÓN: Mide el porcentaje de incidencias de TIC'S atendidos.
 DIMENSIÓN QUE ATIENDE: Eficiencia
 DESCRIPCIÓN DEL FACTOR DE COMPARACIÓN: En el año 2021 se realizaron 50 mantenimientos.
 AMBITO GEOGRAFICO: Geográfico
 COBERTURA: 121 Cuautitlán Izcalli
 LINEA BASE: 50

FRECUENCIA DE MEDICIÓN: Trimestral

Numero: NA 4.1

COMPORTAMIENTO DE LAS VARIABLES DURANTE EL TRIMESTRE: Julio-Septiembre

VARIABLE	UNIDAD DE MEDIDA	OPERACION	META ANUAL	AVANCE TRIMESTRAL				AVANCE ACUMULADO			
				Programado	%	Alcanzado	%	Programado	%	Alcanzado	%
Reportes de incidencias de TIC's atendidos	Porcentaje	Sumable	90.00	20.00	22.22	20.00	100.00	70.00	77.78	70.00	100.00
Total de reportes presentados	Porcentaje	Sumable	90.00	20.00	22.22	20.00	100.00	70.00	77.78	70.00	100.00

COMPORTAMIENTO DEL INDICADOR

DESCRIPCION DE LA META ANUAL

Garantizar que en los cursos impartidos a los servidores publicos se lleve acabo lo aprendido.

META ANUAL	TRIMESTRE: Julio-Septiembre							
	AVANCE TRIMESTRAL				AVANCE ACUMULADO			
	Programado	Alcanzado	EF%	SEMAFORO	Programado	Alcanzado	EF%	SEMAFORO
100.00	100.00	100.00	100.00	ACEPTABLE	100.00	100.00	100.00	ACEPTABLE

DESCRIPCIÓN DE RESULTADOS Y JUSTIFICACIÓN EN CASO DE VARIACIÓN SUPERIOR A ± 10 % RESPECTO A LO PROGRAMADO
 Se tiene una eficiencia Aceptable, ya que se obtuvo un 100 por ciento de cumplimiento en el avance del indicador en este trimestre.

EVALUACION DEL INDICADOR

Se recomienda seguir trabajando en el mismo sentido en las actividades que alimentan el indicador con la finalidad de cumplir las metas y objetivos del programa.

DEPENDENCIA GENERAL: D00 AREA DE ADMINISTRACIÓN
 DEPENDENCIA AUXILIAR: 315 Área de Informática

ELABORÓ

C. Juan Rodríguez Paredes



VO. BO

Lic. Jaime Andrés Castañeda López



PbRm-08b FICHA TECNICA DE SEGUIMIENTO DE INDICADORES 2022 DE GESTIÓN O ESTRATEGICO

SISTEMA MUNICIPAL DIF DE CUATITLAN IZCALLI

TIPO DE FICHA: OSFEM

PILAR DE DESARROLLO / EJE TRANSVERSAL: 1 Pilar 1: Social
 TEMA DE DESARROLLO: Desarrollo humano incluyente, sin discriminación y libre de violencia
 PROGRAMA PRESUPUESTARIO: 02020201 Desarrollo comunitario
 PROYECTO PRESUPUESTARIO: 020202010102 Apoyo a la comunidad
 OBJETIVO DEL PROGRAMA PRESUPUESTARIO: Incluye proyectos cuyas acciones de coordinación para la concurrencia de los recursos en los programas de desarrollo social se orientan a la mejora de los distintos ámbitos de los municipios y los grupos sociales que en ellos habitan, en especial a los de mayor vulnerabilidad, y que tengan como propósito asegurar la reducción de la pobreza.
 DEPENDENCIA GENERAL: A00 PRESIDENCIA
 DEPENDENCIA AUXILIAR: 301 Unidad de Asistencia Social

ESTRUCTURA DEL INDICADOR

NOMBRE DEL INDICADOR: Porcentaje de solicitudes de programas sociales atendidas.
 FÓRMULA DEL CÁLCULO: (Solicitudes de programas sociales atendidas/Solicitudes de programas sociales en trámite)*100
 INTERPRETACIÓN: Mide el porcentaje de programas sociales atendidos.
 DIMENSIÓN QUE ATIENDE: Eficiencia
 FRECUENCIA DE MEDICIÓN: Trimestral
 DESCRIPCIÓN DEL FACTOR DE COMPARACIÓN: Personas inscritas en el año 2021.
 AMBITO GEOGRAFICO: Geográfico
 COBERTURA: 121 Cuautitlán Izcalli
 LINEA BASE
 Numero: NA 2.1

COMPORTAMIENTO DE LAS VARIABLES DURANTE EL TRIMESTRE: Julio-Septiembre

VARIABLE	UNIDAD DE MEDIDA	OPERACION	META ANUAL	AVANCE TRIMESTRAL				AVANCE ACUMULADO			
				Programado	%	Alcanzado	%	Programado	%	Alcanzado	%
Solicitudes de programas sociales atendidas	Porcentaje	Sumable	1,600.00	400.00	25.00	0.00	0.00	1,200.00	75.00	0.00	0.00
Solicitudes de programas sociales en trámite	Porcentaje	Sumable	1,600.00	400.00	25.00	0.00	0.00	1,200.00	75.00	0.00	0.00

COMPORTAMIENTO DEL INDICADOR

DESCRIPCION DE LA META ANUAL

Se programa inscribir 1600 personas en la alberca lirios

META ANUAL	TRIMESTRE: Julio-Septiembre							
	AVANCE TRIMESTRAL				AVANCE ACUMULADO			
	Programado	Alcanzado	EF%	SEMAFORO	Programado	Alcanzado	EF%	SEMAFORO
100.00	100.00	0.00	0.00	CRITICO	100.00	0.00	0.00	CRITICO

DESCRIPCIÓN DE RESULTADOS Y JUSTIFICACIÓN EN CASO DE VARIACIÓN SUPERIOR A ± 10 % RESPECTO A LO PROGRAMADO

En esta actividad se programó beneficiar a la población con actividades en la Alberca, la cual se encuentra cerrada, toda vez que se le está dando mantenimiento para ofrecer mejores condiciones de seguridad y servicios.

EVALUACION DEL INDICADOR

Se recomienda tomar medidas urgentes dirigidas a corregir el funcionamiento de las unidades administrativas responsables del programa.

DEPENDENCIA GENERAL: A00 PRESIDENCIA
 DEPENDENCIA AUXILIAR: 301 Unidad de Asistencia Social



PbRm-08b FICHA TECNICA DE SEGUIMIENTO DE INDICADORES 2022 DE GESTIÓN O ESTRATEGICO

SISTEMA MUNICIPAL DIF DE CUATITLAN IZCALLI

TIPO DE FICHA: OSFEM

PILAR DE DESARROLLO / EJE TRANSVERSAL: 1 Pilar 1: Social
 TEMA DE DESARROLLO: Salud y bienestar incluyente
 PROGRAMA PRESUPUESTARIO: 02030101 Prevención médica para la comunidad
 PROYECTO PRESUPUESTARIO: 020301010201 Promoción de la salud 020301010202 Prevención de las adicciones
 020301010203 Entornos y comunidades saludables
 OBJETIVO DEL PROGRAMA PRESUPUESTARIO: Incluye acciones de promoción, prevención y difusión de la salud pública para contribuir a la disminución de enfermedades y mantener un buen estado de salud de la población municipal.
 DEPENDENCIA GENERAL: E00 AREA DE OPERACIÓN
 DEPENDENCIA AUXILIAR: 310 Área de Salud y Deporte, 313 Área de Desarrollo Comunitario

ESTRUCTURA DEL INDICADOR

NOMBRE DEL INDICADOR: Porcentaje de pláticas de promoción de la salud realizadas en el territorio municipal.
 FÓRMULA DEL CÁLCULO: (Pláticas de promoción de la salud y de Prevención de enfermedades realizadas/Pláticas de promoción de la salud y Prevención de enfermedades programadas) *100
 INTERPRETACIÓN: Mide el porenaje de pláticas de promoción de la salud realizadas en el territorio municipal .
 DIMENSIÓN QUE ATIENDE: Eficacia FRECUENCIA DE MEDICIÓN: Trimestral
 DESCRIPCIÓN DEL FACTOR DE COMPARACIÓN: Pláticas de promoción de la salud realizadas en el territorio municipal .
 AMBITO GEOGRAFICO: Geográfico
 COBERTURA: 121 Cuautitlán Izcalli
 LINEA BASE: 0

Numero: NA 1.1

COMPORTAMIENTO DE LAS VARIABLES DURANTE EL TRIMESTRE: Julio-Septiembre

VARIABLE	UNIDAD DE MEDIDA	OPERACION	META ANUAL	AVANCE TRIMESTRAL				AVANCE ACUMULADO			
				Programado	%	Alcanzado	%	Programado	%	Alcanzado	%
Pláticas de promoción de la salud y de Prevención de enfermedades realizadas	Porcentaje	Sumable	1,868.00	467.00	25.00	467.00	100.00	1,401.00	75.00	1,431.00	102.14
Pláticas de promoción de la salud y Prevención de enfermedades programadas	Porcentaje	Sumable	1,868.00	467.00	25.00	467.00	100.00	1,401.00	75.00	1,431.00	102.14

COMPORTAMIENTO DEL INDICADOR

DESCRIPCION DE LA META ANUAL

Se programa brindar 1800 pláticas en clínicas periféricas

META ANUAL	TRIMESTRE: Julio-Septiembre							
	AVANCE TRIMESTRAL				AVANCE ACUMULADO			
	Programado	Alcanzado	EF%	SEMAFORO	Programado	Alcanzado	EF%	SEMAFORO
100.00	100.00	100.00	100.00	ACEPTABLE	100.00	100.00	100.00	ACEPTABLE

DESCRIPCIÓN DE RESULTADOS Y JUSTIFICACIÓN EN CASO DE VARIACIÓN SUPERIOR A ± 10 % RESPECTO A LO PROGRAMADO
 Se tiene una eficiencia Aceptable, ya que se obtuvo un 100 por ciento de cumplimiento en el avance del indicador en este trimestre.

EVALUACION DEL INDICADOR

Se recomienda seguir trabajando en el mismo sentido en las actividades que alimentan el indicador con la finalidad de cumplir las metas y objetivos del programa.

DEPENDENCIA GENERAL: E00 AREA DE OPERACIÓN
 DEPENDENCIA AUXILIAR: 310 Área de Salud y Deporte, 313 Área de Desarrollo Comunitario

ELABORÓ

Dra. Joana Verdín Valencia

VO. BO.

Lic. César Flores Torres

PbRm-08b FICHA TECNICA DE SEGUIMIENTO DE INDICADORES 2022 DE GESTIÓN O ESTRATEGICO

SISTEMA MUNICIPAL DIF DE CUATITLAN IZCALLI

TIPO DE FICHA: OSFEM

PILAR DE DESARROLLO / EJE TRANSVERSAL: 1 Pilar 1: Social

TEMA DE DESARROLLO: Salud y bienestar incluyente

PROGRAMA PRESUPUESTARIO: 02030101 Prevención médica para la comunidad

PROYECTO PRESUPUESTARIO: 020301010201 Promoción de la salud 020301010202 Prevención de las adicciones

020301010203 Entornos y comunidades saludables

OBJETIVO DEL PROGRAMA PRESUPUESTARIO: Incluye acciones de promoción, prevención y difusión de la salud pública para contribuir a la disminución de enfermedades y mantener un buen estado de salud de la población municipal.

DEPENDENCIA GENERAL: E00 AREA DE OPERACIÓN

DEPENDENCIA AUXILIAR: 310 Área de Salud y Deporte, 313 Área de Desarrollo Comunitario

ESTRUCTURA DEL INDICADOR

NOMBRE DEL INDICADOR: Porcentaje de dosis de biológicos aplicados en los módulos de vacunación.

FÓRMULA DEL CÁLCULO: (Dosis de biológicos aplicado/ Dosis de biológicos programados para aplicar) *100

INTERPRETACIÓN: Mide porcentaje de dosis de biológicos aplicados en los módulos de vacunación.

DIMENSIÓN QUE ATIENDE: Eficacia

FRECUENCIA DE MEDICIÓN: Trimestral

DESCRIPCIÓN DEL FACTOR DE COMPARACIÓN: Dosis de biológicos aplicados en los módulos de vacunación.

AMBITO GEOGRAFICO: Geográfico

COBERTURA: 121 Cuautitlán Izcalli

LINEA BASE: 0

Numero: NA 1.2

COMPORTAMIENTO DE LAS VARIABLES DURANTE EL TRIMESTRE: Julio-Septiembre

VARIABLE	UNIDAD DE MEDIDA	OPERACION	META ANUAL	AVANCE TRIMESTRAL				AVANCE ACUMULADO			
				Programado	%	Alcanzado	%	Programado	%	Alcanzado	%
Dosis de biológicos aplicado	Porcentaje	Sumable	7,500.00	1,725.00	23.00	1,834.00	106.32	5,575.00	74.33	5,847.00	104.88
Dosis de biológicos programados para aplicar	Porcentaje	Sumable	7,500.00	1,725.00	23.00	1,834.00	106.32	5,575.00	74.33	5,847.00	104.88

COMPORTAMIENTO DEL INDICADOR

DESCRIPCION DE LA META ANUAL

Se programa aplicar 1,725 dosis de biológico en el año actual.

META ANUAL	TRIMESTRE: Julio-Septiembre							
	AVANCE TRIMESTRAL				AVANCE ACUMULADO			
	Programado	Alcanzado	EF%	SEMAFORO	Programado	Alcanzado	EF%	SEMAFORO
100.00	100.00	100.00	100.00	ACEPTABLE	100.00	100.00	100.00	ACEPTABLE

DESCRIPCIÓN DE RESULTADOS Y JUSTIFICACIÓN EN CASO DE VARIACIÓN SUPERIOR A ± 10 % RESPECTO A LO PROGRAMADO

Se tiene una eficiencia Aceptable, ya que se obtuvo un 100 por ciento de cumplimiento en el avance del indicador en este trimestre.

EVALUACION DEL INDICADOR

Se recomienda seguir trabajando en el mismo sentido en las actividades que alimentan el indicador con la finalidad de cumplir las metas y objetivos del programa.

DEPENDENCIA GENERAL: E00 AREA DE OPERACIÓN

DEPENDENCIA AUXILIAR: 310 Área de Salud y Deporte, 313 Área de Desarrollo Comunitario




ELABORO

Dra. Joana Verdín Valencia

VO. BO.

Lic. César Flores Torres



PbRm-08b FICHA TECNICA DE SEGUIMIENTO DE INDICADORES 2022 DE GESTIÓN O ESTRATEGICO

SISTEMA MUNICIPAL DIF DE CUATITLAN IZCALLI

TIPO DE FICHA: OSFEM

PILAR DE DESARROLLO / EJE TRANSVERSAL: 1 Pilar 1: Social
 TEMA DE DESARROLLO: Salud y bienestar incluyente
 PROGRAMA PRESUPUESTARIO: 02030101 Prevención médica para la comunidad
 PROYECTO PRESUPUESTARIO: 020301010201 Promoción de la salud 020301010202 Prevención de las adicciones
 020301010203 Entornos y comunidades saludables

OBJETIVO DEL PROGRAMA PRESUPUESTARIO: Incluye acciones de promoción, prevención y difusión de la salud pública para contribuir a la disminución de enfermedades y mantener un buen estado de salud de la población municipal.
 DEPENDENCIA GENERAL: E00 AREA DE OPERACIÓN
 DEPENDENCIA AUXILIAR: 310 Área de Salud y Deporte, 313 Área de Desarrollo Comunitario

ESTRUCTURA DEL INDICADOR

NOMBRE DEL INDICADOR: Porcentaje de ilustrativos distribuidos para la promoción de la salud y prevención de enfermedades.
 FÓRMULA DEL CÁLCULO: (Ilustrativos para la promoción de la salud y prevención de enfermedades distribuidos / Ilustrativos para la promoción de la salud y prevención de enfermedades programados a distribuir) *100
 INTERPRETACIÓN: Mide el porcentaje de ilustrativos distribuidos para la promoción de la salud y prevención de enfermedades.
 DIMENSIÓN QUE ATIENDE: Eficacia FRECUENCIA DE MEDICIÓN: Trimestral
 DESCRIPCIÓN DEL FACTOR DE COMPARACIÓN: Ilustrativos distribuidos para la promoción de la salud y prevención de enfermedades.
 AMBITO GEOGRAFICO: Geográfico
 COBERTURA: 121 Cuautitlán Izcalli
 LINEA BASE: 0

Numero: NA 2.1

COMPORTAMIENTO DE LAS VARIABLES DURANTE EL TRIMESTRE: Julio-Septiembre

VARIABLE	UNIDAD DE MEDIDA	OPERACION	META ANUAL	AVANCE TRIMESTRAL				AVANCE ACUMULADO			
				Programado	%	Alcanzado	%	Programado	%	Alcanzado	%
Ilustrativos para la promoción de la salud y prevención de enfermedades distribuidos	Porcentaje	Sumable	12.00	3.00	25.00	3.00	100.00	9.00	75.00	8.00	88.89
Ilustrativos para la promoción de la salud y prevención de enfermedades programados a distribuir	Porcentaje	Sumable	12.00	3.00	25.00	3.00	100.00	9.00	75.00	9.00	100.00

COMPORTAMIENTO DEL INDICADOR

DESCRIPCION DE LA META ANUAL

Se programa realizar 12 ilustrativos en el año actual.

META ANUAL	TRIMESTRE: Julio-Septiembre							
	AVANCE TRIMESTRAL				AVANCE ACUMULADO			
	Programado	Alcanzado	EF%	SEMAFORO	Programado	Alcanzado	EF%	SEMAFORO
100.00	100.00	100.00	100.00	ACEPTABLE	100.00	88.89	88.89	EN RIESGO

DESCRIPCIÓN DE RESULTADOS Y JUSTIFICACIÓN EN CASO DE VARIACIÓN SUPERIOR A ± 10 % RESPECTO A LO PROGRAMADO
 Se tiene una eficiencia Aceptable, ya que se obtuvo un 100 por ciento de cumplimiento en el avance del indicador en este trimestre.

EVALUACION DEL INDICADOR

Se recomienda seguir trabajando en el mismo sentido en las actividades que alimentan el indicador con la finalidad de cumplir las metas y objetivos del programa.

DEPENDENCIA GENERAL: E00 AREA DE OPERACIÓN
 DEPENDENCIA AUXILIAR: 310 Área de Salud y Deporte, 313 Área de Desarrollo Comunitario



ELABORÓ
 Dra. Joana Verdín Valencia

VO. BO.
 Lic. César Flores Torres



PbRm-08b FICHA TECNICA DE SEGUIMIENTO DE INDICADORES 2022 DE GESTIÓN O ESTRATEGICO

SISTEMA MUNICIPAL DIF DE CUATITLAN IZCALLI

TIPO DE FICHA: OSFEM

PILAR DE DESARROLLO / EJE TRANSVERSAL: 1 Pilar 1: Social
 TEMA DE DESARROLLO: Salud y bienestar incluyente
 PROGRAMA PRESUPUESTARIO: 02030201 Atención médica
 PROYECTO PRESUPUESTARIO: 020302010111 Apoyo municipal a la prestación de servicios de salud para las personas
 OBJETIVO DEL PROGRAMA PRESUPUESTARIO: Agrupa las líneas de acción dirigidas a proporcionar atención médica a la población mexicana, con efectividad y calidad de los servicios de salud que otorgan las instituciones del sector público, así como lograr la cobertura universal de los servicios de salud, para reducir los índices de morbilidad y mortalidad aumentando la esperanza de vida de la población de la entidad.
 DEPENDENCIA GENERAL: E00 AREA DE OPERACIÓN
 DEPENDENCIA AUXILIAR: 310 Área de Salud y Deporte

ESTRUCTURA DEL INDICADOR

NOMBRE DEL INDICADOR: Porcentaje de consultas médicas en unidades móviles otorgadas.
 FÓRMULA DEL CÁLCULO: (Consultas médicas en unidades móviles otorgadas/Consultas médicas en unidades móviles programadas) *100
 INTERPRETACIÓN: Mide el porcentaje de consultas médicas en unidades móviles otorgadas.
 DIMENSIÓN QUE ATIENDE: Eficiencia
 FRECUENCIA DE MEDICIÓN: Trimestral
 DESCRIPCIÓN DEL FACTOR DE COMPARACIÓN: Consultas médicas en unidades móviles otorgadas en el 2021.
 AMBITO GEOGRAFICO: Geográfico
 COBERTURA: 121 Cuautilán Izcalli
 LINEA BASE: 60

Numero: NA 1.1

COMPORTAMIENTO DE LAS VARIABLES DURANTE EL TRIMESTRE: Julio-Septiembre

VARIABLE	UNIDAD DE MEDIDA	OPERACION	META ANUAL	AVANCE TRIMESTRAL				AVANCE ACUMULADO			
				Programado	%	Alcanzado	%	Programado	%	Alcanzado	%
Consultas médicas en unidades móviles otorgadas	Porcentaje	Sumable	2,000.00	500.00	25.00	510.00	102.00	1,500.00	75.00	906.00	60.40
Consultas médicas en unidades móviles programadas	Porcentaje	Sumable	2,000.00	500.00	25.00	500.00	100.00	1,500.00	75.00	1,500.00	100.00

COMPORTAMIENTO DEL INDICADOR

DESCRIPCION DE LA METAANUAL

De acuerdo a los lineamientos de salud.

METAANUAL	TRIMESTRE: Julio-Septiembre							
	AVANCE TRIMESTRAL				AVANCE ACUMULADO			
	Programado	Alcanzado	EF%	SEMAFORO	Programado	Alcanzado	EF%	SEMAFORO
100.00	100.00	102.00	102.00	ACEPTABLE	100.00	60.40	60.40	EN RIESGO

DESCRIPCIÓN DE RESULTADOS Y JUSTIFICACIÓN EN CASO DE VARIACIÓN SUPERIOR A ± 10 % RESPECTO A LO PROGRAMADO
 Se tiene una eficiencia Aceptable en el cumplimiento del avance del indicador en este trimestre.

EVALUACION DEL INDICADOR

Se recomienda seguir trabajando en el mismo sentido en las actividades que alimentan el indicador con la finalidad de cumplir las metas y objetivos del programa.

DEPENDENCIA GENERAL: E00 AREA DE OPERACIÓN
 DEPENDENCIA AUXILIAR: 310 Área de Salud y Deporte



ELABORÓ
 Dra. Joana Verdín Valencia

VO. BO.
 Lic. César Flores Torres



SISTEMA MUNICIPAL DIF DE CUATITLAN IZCALLI

PbRm-08b FICHA TECNICA DE SEGUIMIENTO DE INDICADORES 2022 DE GESTIÓN O ESTRATEGICO

TIPO DE FICHA: OSFEM

PILAR DE DESARROLLO / EJE TRANSVERSAL: 1 Pilar 1: Social
 TEMA DE DESARROLLO: Salud y bienestar incluyente
 PROGRAMA PRESUPUESTARIO: 02030201 Atención médica
 PROYECTO PRESUPUESTARIO: 020302010111 Apoyo municipal a la prestación de servicios de salud para las personas
 OBJETIVO DEL PROGRAMA PRESUPUESTARIO: Agrupa las líneas de acción dirigidas a proporcionar atención médica a la población mexicana, con efectividad y calidad de los servicios de salud que otorgan las instituciones del sector público, así como lograr la cobertura universal de los servicios de salud, para reducir los índices de morbilidad y mortalidad aumentando la esperanza de vida de la población de la entidad.
 DEPENDENCIA GENERAL: E00 AREA DE OPERACIÓN
 DEPENDENCIA AUXILIAR: 310 Área de Salud y Deporte

ESTRUCTURA DEL INDICADOR

NOMBRE DEL INDICADOR: Porcentaje de consultas médicas otorgadas en consultorios fijos.
 FÓRMULA DEL CÁLCULO: (Consultas médicas otorgadas en consultorios fijos/Consultas médicas programadas en consultorios fijos) *100
 INTERPRETACIÓN: Mide el porcentaje de consultas médicas otorgadas en consultorios fijos.
 DIMENSIÓN QUE ATIENDE: Eficiencia
 FRECUENCIA DE MEDICIÓN: Trimestral
 DESCRIPCIÓN DEL FACTOR DE COMPARACIÓN: Consultas médicas otorgadas en consultorios fijos en el 2021.
 AMBITO GEOGRAFICO: Geográfico
 COBERTURA: 121 Cuautilán Izcalli
 LINEA BASE: 36,235

Numero: NA 1.2

COMPORTAMIENTO DE LAS VARIABLES DURANTE EL TRIMESTRE: Julio-Septiembre

VARIABLE	UNIDAD DE MEDIDA	OPERACION	META ANUAL	AVANCE TRIMESTRAL				AVANCE ACUMULADO			
				Programado	%	Alcanzado	%	Programado	%	Alcanzado	%
Consultas médicas otorgadas en consultorios fijos	Porcentaje	Sumable	50,000.00	16,800.00	33.60	14,247.00	84.80	39,550.00	79.10	34,156.00	86.36
Consultas médicas programadas en consultorios fijos	Porcentaje	Sumable	50,000.00	16,800.00	33.60	16,800.00	100.00	39,550.00	79.10	39,550.00	100.00

COMPORTAMIENTO DEL INDICADOR

DESCRIPCION DE LA META ANUAL

De acuerdo a los lineamientos de salud.

META ANUAL	TRIMESTRE: Julio-Septiembre							
	AVANCE TRIMESTRAL				AVANCE ACUMULADO			
	Programado	Alcanzado	EF%	SEMAFORO	Programado	Alcanzado	EF%	SEMAFORO
100.00	100.00	84.80	84.80	EN RIEGO	100.00	86.36	86.36	EN RIEGO

DESCRIPCIÓN DE RESULTADOS Y JUSTIFICACIÓN EN CASO DE VARIACIÓN SUPERIOR A ± 10 % RESPECTO A LO PROGRAMADO

Se obtuvo una eficiencia en riesgo del indicador, ya que, hubo poca afluencia de las personas para ser beneficiadas con una consulta médica en los consultorios fijos del municipio, por lo que se están implementando mecanismos para incrementar la demanda.

EVALUACION DEL INDICADOR

Se recomienda reorientar las acciones encaminadas al cumplimiento del indicador ya que se encuentra en un nivel intermedio que pone en riesgo el alcance de las metas programadas.

DEPENDENCIA GENERAL: E00 AREA DE OPERACIÓN
 DEPENDENCIA AUXILIAR: 310 Área de Salud y Deporte



ELABORÓ
 Dra. Joana Verdín Valencia

VO. BO.
 Lic. César Flores Torres



PbRm-08b FICHA TECNICA DE SEGUIMIENTO DE INDICADORES 2022 DE GESTIÓN O ESTRATEGICO

SISTEMA MUNICIPAL DIF DE CUATITLAN IZCALLI

TIPO DE FICHA: OSFEM

PILAR DE DESARROLLO / EJE TRANSVERSAL: 1 Pilar 1: Social
TEMA DE DESARROLLO: Salud y bienestar incluyente
PROGRAMA PRESUPUESTARIO: 02030201 Atención médica
PROYECTO PRESUPUESTARIO: 020302010111 Apoyo municipal a la prestación de servicios de salud para las personas
OBJETIVO DEL PROGRAMA PRESUPUESTARIO: Agrupa las líneas de acción dirigidas a proporcionar atención médica a la población mexiquense, con efectividad y calidad de los servicios de salud que otorgan las instituciones del sector público, así como lograr la cobertura universal de los servicios de salud, para reducir los índices de morbilidad y mortalidad aumentando la esperanza de vida de la población de la entidad.
DEPENDENCIA GENERAL: E00 AREA DE OPERACIÓN
DEPENDENCIA AUXILIAR: 310 Área de Salud y Deporte

ESTRUCTURA DEL INDICADOR

NOMBRE DEL INDICADOR: Porcentaje de consultas odontológicas otorgadas en unidades móviles.
FÓRMULA DEL CÁLCULO: (Consultas odontológicas otorgadas en unidades móviles/Consultas odontológicas programadas en unidades móviles) *100
INTERPRETACIÓN: Mide el porcentaje de consultas odontológicas en unidades móviles.
DIMENSIÓN QUE ATIENDE: Eficiencia **FRECUENCIA DE MEDICIÓN:** Trimestral
DESCRIPCIÓN DEL FACTOR DE COMPARACIÓN: Consultas odontológicas en unidades móviles en el año anterior.
AMBITO GEOGRAFICO: Geográfico
COBERTURA: 121 Cuautitlán Izcalli
LINEA BASE: 36,235
Numero: NA 1.3

COMPORTAMIENTO DE LAS VARIABLES DURANTE EL TRIMESTRE: Julio-Septiembre

VARIABLE	UNIDAD DE MEDIDA	OPERACION	META ANUAL	AVANCE TRIMESTRAL				AVANCE ACUMULADO			
				Programado	%	Alcanzado	%	Programado	%	Alcanzado	%
Consultas odontológicas otorgadas en unidades móviles	Porcentaje	Sumable	4,296.00	0.00	0.00	585.00	0.00	3,796.00	88.36	2,445.00	64.41
Consultas odontológicas programadas en unidades móviles	Porcentaje	Sumable	4,296.00	0.00	0.00	585.00	0.00	3,796.00	88.36	4,381.00	115.41

COMPORTAMIENTO DEL INDICADOR

DESCRIPCION DE LA META ANUAL

Se programa atender 6,396 consultas odontológicas en el año 2022.

META ANUAL	TRIMESTRE: Julio-Septiembre							
	AVANCE TRIMESTRAL				AVANCE ACUMULADO			
	Programado	Alcanzado	EF%	SEMAFORO	Programado	Alcanzado	EF%	SEMAFORO
100.00	0.00	100.00	0.00	NO PROGRAMADO	100.00	55.81	55.81	EN RIESGO

DESCRIPCIÓN DE RESULTADOS Y JUSTIFICACIÓN EN CASO DE VARIACIÓN SUPERIOR A ± 10 % RESPECTO A LO PROGRAMADO
 El indicador muestra avance, debido a la demanda de consultas médicas en unidades móviles

EVALUACION DEL INDICADOR

Se recomienda seguir trabajando en el mismo sentido en las actividades que alimentan el indicador con la finalidad de cumplir las metas y objetivos del programa.

DEPENDENCIA GENERAL: E00 AREA DE OPERACIÓN
DEPENDENCIA AUXILIAR: 310 Área de Salud y Deporte



ELABORÓ
 Dra. Joana Verdín Valencia

VO. BO.
 Lic. César Flores Torres



SISTEMA MUNICIPAL DIF DE CUAUTITLÁN IZCALLI

PbRm-08b FICHA TECNICA DE SEGUIMIENTO DE INDICADORES 2022 DE GESTIÓN O ESTRATEGICO

TIPO DE FICHA: OSFEM

PILAR DE DESARROLLO / EJE TRANSVERSAL: 1 Pilar 1: Social
TEMA DE DESARROLLO: Salud y bienestar incluyente
PROGRAMA PRESUPUESTARIO: 02030201 Atención médica
PROYECTO PRESUPUESTARIO: 020302010111 Apoyo municipal a la prestación de servicios de salud para las personas
OBJETIVO DEL PROGRAMA PRESUPUESTARIO: Agrupa las líneas de acción dirigidas a proporcionar atención médica a la población mexiquense, con efectividad y calidad de los servicios de salud que otorgan las instituciones del sector público, así como lograr la cobertura universal de los servicios de salud, para reducir los índices de morbilidad y mortalidad aumentando la esperanza de vida de la población de la entidad.
DEPENDENCIA GENERAL: E00 AREA DE OPERACIÓN
DEPENDENCIA AUXILIAR: 310 Área de Salud y Deporte

ESTRUCTURA DEL INDICADOR

NOMBRE DEL INDICADOR: Porcentaje de consultas odontológicas otorgadas en consultorios fijos.
FÓRMULA DEL CÁLCULO: (Consultas odontológicas otorgadas en consultorios fijos / Consultas odontológicas programadas en consultorios fijos) *100
INTERPRETACIÓN: Mide el porcentaje de consultas odontológicas otorgadas en consultorios fijos.
DIMENSIÓN QUE ATIENDE: Eficiencia **FRECUENCIA DE MEDICIÓN:** Trimestral
DESCRIPCIÓN DEL FACTOR DE COMPARACIÓN: Consultas odontológicas otorgadas en consultorios fijos en el 2021.
AMBITO GEOGRAFICO: Geográfico
COBERTURA: 121 Cuautitlán Izcalli
LINEA BASE: 4,192
Numero: NA 1.4

COMPORTAMIENTO DE LAS VARIABLES DURANTE EL TRIMESTRE: Julio-Septiembre

VARIABLE	UNIDAD DE MEDIDA	OPERACION	META ANUAL	AVANCE TRIMESTRAL				AVANCE ACUMULADO			
				Programado	%	Alcanzado	%	Programado	%	Alcanzado	%
Consultas odontológicas otorgadas en consultorios fijos	Porcentaje	Sumable	6,352.00	0.00	0.00	2,009.00	0.00	4,852.00	76.39	5,848.00	120.55
Consultas odontológicas programadas en consultorios fijos	Porcentaje	Sumable	6,352.00	0.00	0.00	2,009.00	0.00	4,852.00	76.39	6,861.00	141.41

COMPORTAMIENTO DEL INDICADOR

DESCRIPCION DE LA META ANUAL

Se programa brindar 10,004 consultas odontológicas otorgadas en consultorios fijos.

META ANUAL	TRIMESTRE: Julio-Septiembre							
	AVANCE TRIMESTRAL				AVANCE ACUMULADO			
	Programado	Alcanzado	EF%	SEMAFORO	Programado	Alcanzado	EF%	SEMAFORO
100.00	0.00	100.00	0.00	NO PROGRAMADO	100.00	85.25	85.25	EN RIESGO

DESCRIPCIÓN DE RESULTADOS Y JUSTIFICACIÓN EN CASO DE VARIACIÓN SUPERIOR A ± 10 % RESPECTO A LO PROGRAMADO
 El indicador muestra avance, debido a la demanda de consultas médicas en consultorios fijos por parte de la población.

EVALUACION DEL INDICADOR

Se tiene una eficiencia Aceptable en el cumplimiento en el avance del indicador en este trimestre.

DEPENDENCIA GENERAL: E00 AREA DE OPERACIÓN
DEPENDENCIA AUXILIAR: 310 Área de Salud y Deporte




ELABORÓ

Dra. Joana Verdín Valencia

VO. BO.

Lic. César Flores Torres



PbRm-08b FICHA TECNICA DE SEGUIMIENTO DE INDICADORES 2022 DE GESTIÓN O ESTRATEGICO

SISTEMA MUNICIPAL DIF DE CUATITLAN IZCALLI

TIPO DE FICHA: OSFEM

PILAR DE DESARROLLO / EJE TRANSVERSAL: 1 Pilar 1: Social
TEMA DE DESARROLLO: Salud y bienestar incluyente
PROGRAMA PRESUPUESTARIO: 02030201 Atención médica
PROYECTO PRESUPUESTARIO: 020302010111 Apoyo municipal a la prestación de servicios de salud para las personas
OBJETIVO DEL PROGRAMA PRESUPUESTARIO: Agrupa las líneas de acción dirigidas a proporcionar atención médica a la población mexicana, con efectividad y calidad de los servicios de salud que otorgan las instituciones del sector público, así como lograr la cobertura universal de los servicios de salud, para reducir los índices de morbilidad y mortalidad aumentando la esperanza de vida de la población de la entidad.
DEPENDENCIA GENERAL: E00 AREA DE OPERACIÓN
DEPENDENCIA AUXILIAR: 310 Área de Salud y Deporte

ESTRUCTURA DEL INDICADOR

NOMBRE DEL INDICADOR: Porcentaje de ilustrativos para prevención de enfermedades distribuidos.
FÓRMULA DEL CÁLCULO: (Número de material de difusión distribuido para la promoción de la salud/Total de material de difusión realizado) *100
INTERPRETACIÓN: Mide el porcentaje de ilustrativos para prevención de enfermedades distribuidos.
DIMENSIÓN QUE ATIENDE: Eficiencia **FRECUENCIA DE MEDICIÓN:** Trimestral
DESCRIPCIÓN DEL FACTOR DE COMPARACIÓN: ilustrativos para prevención de enfermedades distribuidos en el 2021.
AMBITO GEOGRAFICO: Geográfico
COBERTURA: 121 Cuautitlán Izcalli
LINEA BASE: 0
Numero: NA 2.1

COMPORTAMIENTO DE LAS VARIABLES DURANTE EL TRIMESTRE: Julio-Septiembre

VARIABLE	UNIDAD DE MEDIDA	OPERACION	META ANUAL	AVANCE TRIMESTRAL				AVANCE ACUMULADO			
				Programado	%	Alcanzado	%	Programado	%	Alcanzado	%
Número de material de difusión distribuido para la promoción de la salud	Porcentaje	Sumable	5,000.00	1,250.00	25.00	1,125.00	90.00	3,750.00	75.00	3,375.00	90.00
Total de material de difusión realizado	Porcentaje	Sumable	5,000.00	1,250.00	25.00	1,125.00	90.00	3,750.00	75.00	3,625.00	96.67

COMPORTAMIENTO DEL INDICADOR

DESCRIPCION DE LA META ANUAL

Se programa que se difundan 5000 ilustrativos.

META ANUAL	TRIMESTRE: Julio-Septiembre							
	AVANCE TRIMESTRAL				AVANCE ACUMULADO			
	Programado	Alcanzado	EF%	SEMAFORO	Programado	Alcanzado	EF%	SEMAFORO
100.00	100.00	100.00	100.00	ACEPTABLE	100.00	93.10	93.10	ACEPTABLE

DESCRIPCIÓN DE RESULTADOS Y JUSTIFICACIÓN EN CASO DE VARIACIÓN SUPERIOR A ± 10 % RESPECTO A LO PROGRAMADO
 Se tiene una eficiencia del 100 por ciento en la promoción de acciones en beneficio de la salud de los ciudadanos

EVALUACION DEL INDICADOR


Se recomienda seguir trabajando en el mismo sentido en las actividades que alimentan el indicador con la finalidad de cumplir las metas y objetivos del programa.

DEPENDENCIA GENERAL: E00 AREA DE OPERACIÓN
DEPENDENCIA AUXILIAR: 310 Área de Salud y Deporte



ELABORO
 Dra. Joana Verdín Valencia

VO. BO.
 Lic. César Flores Torres



PbRm-08b FICHA TECNICA DE SEGUIMIENTO DE INDICADORES 2022 DE GESTIÓN O ESTRATEGICO

SISTEMA MUNICIPAL DIF DE CUATITLAN IZCALLI

TIPO DE FICHA: OSFEM

PILAR DE DESARROLLO / EJE TRANSVERSAL: 1 Pilar 1: Social
 TEMA DE DESARROLLO: Salud y bienestar incluyente
 PROGRAMA PRESUPUESTARIO: 02030201 Atención médica
 PROYECTO PRESUPUESTARIO: 020302010111 Apoyo municipal a la prestación de servicios de salud para las personas
 OBJETIVO DEL PROGRAMA PRESUPUESTARIO: Agrupa las líneas de acción dirigidas a proporcionar atención médica a la población mexicana, con efectividad y calidad de los servicios de salud que otorgan las instituciones del sector público, así como lograr la cobertura universal de los servicios de salud, para reducir los índices de morbilidad y mortalidad aumentando la esperanza de vida de la población de la entidad.
 DEPENDENCIA GENERAL: E00 AREA DE OPERACIÓN
 DEPENDENCIA AUXILIAR: 310 Área de Salud y Deporte

ESTRUCTURA DEL INDICADOR

NOMBRE DEL INDICADOR: Porcentaje de jornadas para prevención de la salud realizadas.
 FÓRMULA DEL CÁLCULO: (Jornadas para la prevención de la salud realizadas/Jornadas para la prevención de la salud programadas)*100
 INTERPRETACIÓN: Mide el porcentaje de jornadas para prevención de la salud .
 DIMENSIÓN QUE ATIENDE: Eficiencia FRECUENCIA DE MEDICIÓN: Trimestral
 DESCRIPCIÓN DEL FACTOR DE COMPARACIÓN: Jornadas para prevención de la salud realizadas en el 2021.
 AMBITO GEOGRAFICO: Geográfico
 COBERTURA: 121 Cuatitlán Izcalli
 LINEA BASE: 0
 Numero: NA 2.2

COMPORTAMIENTO DE LAS VARIABLES DURANTE EL TRIMESTRE: Julio-Septiembre

VARIABLE	UNIDAD DE MEDIDA	OPERACION	META ANUAL	AVANCE TRIMESTRAL				AVANCE ACUMULADO			
				Programado	%	Alcanzado	%	Programado	%	Alcanzado	%
Jornadas para la prevención de la salud realizadas	Porcentaje	Sumable	2.00	0.00	0.00	0.00	0.00	1.00	50.00	2.00	200.00
Jornadas para la prevención de la salud programadas	Porcentaje	Sumable	2.00	0.00	0.00	0.00	0.00	1.00	50.00	0.00	0.00

COMPORTAMIENTO DEL INDICADOR

DESCRIPCION DE LA META ANUAL

Se programa realizar 2 jornadas para la prevención de la salud en el año actual.

META ANUAL	TRIMESTRE: Julio-Septiembre							
	AVANCE TRIMESTRAL				AVANCE ACUMULADO			
	Programado	Alcanzado	EF%	SEMAFORO	Programado	Alcanzado	EF%	SEMAFORO
100.00	0.00	0.00	0.00	NO PROGRAMADO	100.00	0.00	0.00	CRITICO

DESCRIPCIÓN DE RESULTADOS Y JUSTIFICACIÓN EN CASO DE VARIACIÓN SUPERIOR A ± 10 % RESPECTO A LO PROGRAMADO
 No se realizó programación de la meta en este trimestre

EVALUACION DEL INDICADOR

Indicador no programado en este trimestre

DEPENDENCIA GENERAL: E00 AREA DE OPERACION
 DEPENDENCIA AUXILIAR: 310 Área de Salud y Deporte




Subdirección de
Servicios de Salud

ELABORÓ

Dra. Joana Verdín Valencia

VO. BO.

Lic. César Flores Torres



PbRm-08b FICHA TECNICA DE SEGUIMIENTO DE INDICADORES 2022 DE GESTIÓN O ESTRATEGICO

TIPO DE FICHA: OSFEM

SISTEMA MUNICIPAL DIF DE CUATITLAN IZCALLI

PILAR DE DESARROLLO / EJE TRANSVERSAL: 1 Pilar 1: Social
TEMA DE DESARROLLO: Salud y bienestar incluyente
PROGRAMA PRESUPUESTARIO: 02030201 Atención médica
PROYECTO PRESUPUESTARIO: 020302010111 Apoyo municipal a la prestación de servicios de salud para las personas
OBJETIVO DEL PROGRAMA PRESUPUESTARIO: Agrupa las líneas de acción dirigidas a proporcionar atención médica a la población mexicana, con efectividad y calidad de los servicios de salud que otorgan las instituciones del sector público, así como lograr la cobertura universal de los servicios de salud, para reducir los índices de morbilidad y mortalidad aumentando la esperanza de vida de la población de la entidad.
DEPENDENCIA GENERAL: E00 AREA DE OPERACIÓN
DEPENDENCIA AUXILIAR: 310 Área de Salud y Deporte

ESTRUCTURA DEL INDICADOR

NOMBRE DEL INDICADOR: Porcentaje gestiones realizadas para la adquisición de insumos médicos.
FÓRMULA DEL CÁLCULO: (Gestiones para adquisición de Insumos médicos realizadas/Gestiones para adquisición de Insumos médicos programadas) *100
INTERPRETACIÓN: Mide el porcentaje de gestiones realizadas para la adquisición de insumos médicos.
DIMENSIÓN QUE ATIENDE: Eficiencia
DESCRIPCIÓN DEL FACTOR DE COMPARACIÓN: gestiones realizadas para la adquisición de insumos médicos en el 2021.
AMBITO GEOGRAFICO: Geográfico
COBERTURA: 121 Cuautitlán Izcalli
LINEA BASE: 120
Numero: NA 3.1

FRECUENCIA DE MEDICIÓN: Trimestral

COMPORTAMIENTO DE LAS VARIABLES DURANTE EL TRIMESTRE: Julio-Septiembre

VARIABLE	UNIDAD DE MEDIDA	OPERACION	META ANUAL	AVANCE TRIMESTRAL				AVANCE ACUMULADO			
				Programado	%	Alcanzado	%	Programado	%	Alcanzado	%
Gestiones para adquisición de Insumos médicos realizadas	Porcentaje	Sumable	120.00	30.00	25.00	30.00	100.00	90.00	75.00	90.00	100.00
Gestiones para adquisición de Insumos médicos programadas	Porcentaje	Sumable	120.00	30.00	25.00	30.00	100.00	90.00	75.00	90.00	100.00

COMPORTAMIENTO DEL INDICADOR

DESCRIPCION DE LA META ANUAL

Se programa realizar 120 gestiones para adquisición de Insumos médicos

META ANUAL	TRIMESTRE: Julio-Septiembre							
	AVANCE TRIMESTRAL				AVANCE ACUMULADO			
	Programado	Alcanzado	EF%	SEMAFORO	Programado	Alcanzado	EF%	SEMAFORO
100.00	100.00	100.00	100.00	ACEPTABLE	100.00	100.00	100.00	ACEPTABLE

DESCRIPCIÓN DE RESULTADOS Y JUSTIFICACIÓN EN CASO DE VARIACIÓN SUPERIOR A ± 10 % RESPECTO A LO PROGRAMADO
 Se tiene una eficiencia Aceptable, ya que se obtuvo un 100 por ciento de cumplimiento en el avance del indicador en este trimestre.

EVALUACION DEL INDICADOR


Se recomienda seguir trabajando en el mismo sentido en las actividades que alimentan el indicador con la finalidad de cumplir las metas y objetivos del programa.

DEPENDENCIA GENERAL: E00 AREA DE OPERACIÓN
DEPENDENCIA AUXILIAR: 310 Área de Salud y Deporte



ELABORÓ:
 Dra. Joana Verdín Valencia

VO. BO:
 Lic. César Flores Torres



PbRm-08b FICHA TECNICA DE SEGUIMIENTO DE INDICADORES 2022 DE GESTIÓN O ESTRATEGICO

SISTEMA MUNICIPAL DIF DE CUATITLAN IZCALLI

TIPO DE FICHA: OSFEM

PILAR DE DESARROLLO / EJE TRANSVERSAL: 1 Pilar 1: Social
TEMA DE DESARROLLO: Alimentación y nutrición para las familias.
PROGRAMA PRESUPUESTARIO: 02050603 Alimentación para la población infantil
PROYECTO PRESUPUESTARIO: 020506030101 Desayunos escolares
OBJETIVO DEL PROGRAMA PRESUPUESTARIO: Engloba las acciones encaminadas a disminuir la desnutrición, el sobrepeso y la obesidad en la población preescolar en zonas indígenas, rurales y urbano marginadas del territorio estatal.
DEPENDENCIA GENERAL: E00 AREA DE OPERACIÓN
DEPENDENCIA AUXILIAR: 311 Área de Servicios Nutricionales

ESTRUCTURA DEL INDICADOR

NOMBRE DEL INDICADOR: Porcentaje de desayunos escolares entregados a la población infantil del municipio.
FÓRMULA DEL CÁLCULO: (Desayunos escolares entregados a la población infantil del municipio/Desayunos escolares programados a entregar) *100
INTERPRETACIÓN: Contribuir a la nutrición de la población infantil a través del programa de desayunos escolares entregados a niños con desnutrición o riesgo.
DIMENSIÓN QUE ATIENDE: Eficiencia
DESCRIPCIÓN DEL FACTOR DE COMPARACIÓN: Desayunos escolares entregados, en comparación con los gestionados en el año 2021.
AMBITO GEOGRAFICO: Geográfico
COBERTURA: 121 Cuatitlán Izcalli
LINEA BASE: 4,868 menores de 03 a 11 años.

FRECUENCIA DE MEDICIÓN: Trimestral

Numero: NC 1

COMPORTAMIENTO DE LAS VARIABLES DURANTE EL TRIMESTRE: Julio-Septiembre

VARIABLE	UNIDAD DE MEDIDA	OPERACION	META ANUAL	AVANCE TRIMESTRAL				AVANCE ACUMULADO			
				Programado	%	Alcanzado	%	Programado	%	Alcanzado	%
Desayunos escolares entregados a la población infantil del municipio	Porcentaje	Sumable	1,082,908.00	217,698.00	20.10	334,646.00	153.72	803,808.00	74.23	803,978.00	100.02
Desayunos escolares programados a entregar	Porcentaje	Sumable	1,082,908.00	217,698.00	20.10	217,698.00	100.00	803,808.00	74.23	804,081.00	100.03

COMPORTAMIENTO DEL INDICADOR

DESCRIPCION DE LA META ANUAL

Mejorar el estado nutricional de los menores de preescolar y primarias públicas, a través de 1,082,908 desayunos gestionados para el 2022.

META ANUAL	TRIMESTRE: Julio-Septiembre							
	AVANCE TRIMESTRAL				AVANCE ACUMULADO			
	Programado	Alcanzado	EF%	SEMAFORO	Programado	Alcanzado	EF%	SEMAFORO
100.00	100.00	153.72	153.72	SOBRECUMPLIMIENTO	100.00	99.99	99.99	ACEPTABLE

DESCRIPCION DE RESULTADOS Y JUSTIFICACIÓN EN CASO DE VARIACIÓN SUPERIOR A ± 10 % RESPECTO A LO PROGRAMADO

Se tiene un sobrecumplimiento del indicador, ya que en el trimestre pasado no se recibió el producto, por lo que en este trimestre se hizo la entrega pertinente de lo que faltaba.

EVALUACION DEL INDICADOR

Se recomienda llevar a cabo actividades conforme a lo programado a fin de que los programas se ejecuten con oportunidad, eficiencia y eficacia

DEPENDENCIA GENERAL: E00 AREA DE OPERACIÓN

DEPENDENCIA AUXILIAR: 311 Área de Servicios Nutricionales



Ing. Javier Huesca Benavides



Lic. Angélica Arana Colín

PbRm-08b FICHA TECNICA DE SEGUIMIENTO DE INDICADORES 2022 DE GESTIÓN O ESTRATEGICO

SISTEMA MUNICIPAL DIF DE CUATITLAN IZCALLI

TIPO DE FICHA: OSFEM

PILAR DE DESARROLLO / EJE TRANSVERSAL: 1 Pilar 1: Social
 TEMA DE DESARROLLO: Alimentación y nutrición para las familias.
 PROGRAMA PRESUPUESTARIO: 02050603 Alimentación para la población infantil
 PROYECTO PRESUPUESTARIO: 020506030101 Desayunos escolares
 OBJETIVO DEL PROGRAMA PRESUPUESTARIO: Engloba las acciones encaminadas a disminuir la desnutrición, el sobrepeso y la obesidad en la población preescolar en zonas indígenas, rurales y urbano marginadas del territorio estatal.
 DEPENDENCIA GENERAL: E00 AREA DE OPERACIÓN
 DEPENDENCIA AUXILIAR: 311 Área de Servicios Nutricionales

ESTRUCTURA DEL INDICADOR

NOMBRE DEL INDICADOR: Porcentaje de raciones alimentarias entregadas
 FÓRMULA DEL CÁLCULO: $(\text{Raciones alimentarias entregadas} / \text{Raciones alimentarias programadas a entregar}) * 100$
 INTERPRETACIÓN: Contribuir a la nutrición de la población infantil a través del programa de raciones entregadas a niños con desnutrición o riesgo.
 DIMENSIÓN QUE ATIENDE: Eficiencia
 DESCRIPCIÓN DEL FACTOR DE COMPARACIÓN: Raciones entregadas, en comparación con las gestionadas en el año 2021.
 FRECUENCIA DE MEDICIÓN: Trimestral
 AMBITO GEOGRAFICO: Geográfico
 COBERTURA: 121 Cuautitlán Izcalli
 LINEA BASE: 1,223 menores de 03 a 11 años.

Numero: NC 2

COMPORTAMIENTO DE LAS VARIABLES DURANTE EL TRIMESTRE: Julio-Septiembre

VARIABLE	UNIDAD DE MEDIDA	OPERACION	META ANUAL	AVANCE TRIMESTRAL				AVANCE ACUMULADO			
				Programado	%	Alcanzado	%	Programado	%	Alcanzado	%
Raciones alimentarias entregadas	Porcentaje	Sumable	273,540.00	54,990.00	20.10	84,174.00	153.07	203,040.00	74.23	203,134.00	100.05
Raciones alimentarias programadas a entregar	Porcentaje	Sumable	273,540.00	54,990.00	20.10	54,990.00	100.00	203,040.00	74.23	203,040.00	100.00

COMPORTAMIENTO DEL INDICADOR

DESCRIPCION DE LA META ANUAL

Mejorar el estado nutricional de los menores de preescolar y primarias públicas, a través de 273,540 raciones vespertinas gestionados para el 2022.

META ANUAL	TRIMESTRE: Julio-Septiembre							
	AVANCE TRIMESTRAL				AVANCE ACUMULADO			
	Programado	Alcanzado	EF%	SEMAFORO	Programado	Alcanzado	EF%	SEMAFORO
100.00	100.00	153.07	153.07	SOBRECUMPLIMIENTO	100.00	100.05	100.05	ACEPTABLE

DESCRIPCIÓN DE RESULTADOS Y JUSTIFICACIÓN EN CASO DE VARIACIÓN SUPERIOR A ± 10 % RESPECTO A LO PROGRAMADO

Se tiene un sobrecumplimiento del indicador, ya que en el trimestre pasado no se recibió el producto, por lo que en este trimestre se hizo la entrega pertinente de lo que faltaba.

EVALUACION DEL INDICADOR

Se recomienda llevar a cabo actividades conforme a lo programado a fin de que los programas se ejecuten con oportunidad, eficiencia y eficacia

DEPENDENCIA GENERAL: E00 AREA DE OPERACIÓN
 DEPENDENCIA AUXILIAR: 311 Área de Servicios Nutricionales

ELABORÓ

 Unidad de Servicios Nutricionales

Ing. Javier Huesca Benavides

VO. BO.

 Subdirección de Servicios de Asistencia Social

Lic. Angélica Arana Colin

PbRm-08b FICHA TECNICA DE SEGUIMIENTO DE INDICADORES 2022 DE GESTIÓN O ESTRATEGICO

SISTEMA MUNICIPAL DIF DE CUATITLAN IZCALLI

TIPO DE FICHA: OSFEM

PILAR DE DESARROLLO / EJE TRANSVERSAL: 1 Pilar 1: Social
 TEMA DE DESARROLLO: Alimentación y nutrición para las familias.
 PROGRAMA PRESUPUESTARIO: 02050603 Alimentación para la población infantil
 PROYECTO PRESUPUESTARIO: 020506030101 Desayunos escolares
 OBJETIVO DEL PROGRAMA PRESUPUESTARIO: Engloba las acciones encaminadas a disminuir la desnutrición, el sobrepeso y la obesidad en la población preescolar en zonas indígenas, rurales y urbano marginadas del territorio estatal.
 DEPENDENCIA GENERAL: E00 AREA DE OPERACIÓN
 DEPENDENCIA AUXILIAR: 311 Área de Servicios Nutricionales

ESTRUCTURA DEL INDICADOR

NOMBRE DEL INDICADOR: Porcentaje de inspecciones físicas de la entrega de los desayunos escolares
 FÓRMULA DEL CÁLCULO: (Inspecciones físicas de la entrega de los desayunos escolares realizadas/Inspecciones físicas de la entrega de los desayunos escolares programadas)*100
 INTERPRETACIÓN: Contribuir a la nutrición de la población infantil a través del programa de desayunos escolares garantizando la entrega de desayunos escolares.
 DIMENSIÓN QUE ATIENDE: Eficiencia FRECUENCIA DE MEDICIÓN: Mensual
 DESCRIPCIÓN DEL FACTOR DE COMPARACIÓN: Inspecciones de la entrega de desayunos escolares de preescolar y escolar , en comparación en alos desayunos escolares programados en el año 2021.
 AMBITO GEOGRAFICO: Geográfico
 COBERTURA: 121 Cuatitlán Izcalli
 LINEA BASE 0

Numero: NA 1.2

COMPORTAMIENTO DE LAS VARIABLES DURANTE EL TRIMESTRE: Julio-Septiembre

VARIABLE	UNIDAD DE MEDIDA	OPERACION	META ANUAL	AVANCE TRIMESTRAL				AVANCE ACUMULADO			
				Programado	%	Alcanzado	%	Programado	%	Alcanzado	%
Inspecciones físicas de la entrega de los desayunos escolares realizadas	Porcentaje	Sumable	190.00	40.00	21.05	40.00	100.00	140.00	73.68	140.00	100.00
Inspecciones físicas de la entrega de los desayunos escolares programadas	Porcentaje	Sumable	190.00	40.00	21.05	40.00	100.00	140.00	73.68	140.00	100.00

COMPORTAMIENTO DEL INDICADOR

DESCRIPCION DE LA META ANUAL

Se estima para el 2022, realizar 190 inspecciones para garantizar la entregas óptimas para Desayunos Escolares.

META ANUAL	TRIMESTRE: Julio-Septiembre							
	AVANCE TRIMESTRAL				AVANCE ACUMULADO			
	Programado	Alcanzado	EF%	SEMAFORO	Programado	Alcanzado	EF%	SEMAFORO
100.00	100.00	100.00	100.00	ACEPTABLE	100.00	100.00	100.00	ACEPTABLE

DESCRIPCIÓN DE RESULTADOS Y JUSTIFICACIÓN EN CASO DE VARIACIÓN SUPERIOR A ± 10 % RESPECTO A LO PROGRAMADO
 Se tiene una eficiencia Aceptable, ya que se obtuvo un 100 por ciento de cumplimiento en el avance del indicador en este trimestre.

EVALUACION DEL INDICADOR

Se recomienda seguir trabajando en el mismo sentido en las actividades que alimentan el indicador con la finalidad de cumplir las metas y objetivos del programa.

DEPENDENCIA GENERAL: E00 AREA DE OPERACIÓN
 DEPENDENCIA AUXILIAR: 311 Área de Servicios Nutricionales


 ELABORÓ
Unidad de Servicios Nutricionales
 Ing. Javier Huesca Benavides


 V.O. BO.
Subdirección de Servicios de Asistencia Social
 Lic. Angélica Arana Colín

PbRm-08b FICHA TECNICA DE SEGUIMIENTO DE INDICADORES 2022 DE GESTIÓN O ESTRATEGICO

SISTEMA MUNICIPAL DIF DE CUATITLAN IZCALLI

TIPO DE FICHA: OSFEM

PILAR DE DESARROLLO / EJE TRANSVERSAL: 1 Pilar 1: Social
 TEMA DE DESARROLLO: Alimentación y nutrición para las familias.
 PROGRAMA PRESUPUESTARIO: 02050603 Alimentación para la población infantil
 PROYECTO PRESUPUESTARIO: 020506030101 Desayunos escolares
 OBJETIVO DEL PROGRAMA PRESUPUESTARIO: Engloba las acciones encaminadas a disminuir la desnutrición, el sobrepeso y la obesidad en la población preescolar en zonas indígenas, rurales y urbano marginadas del territorio estatal.
 DEPENDENCIA GENERAL: E00 AREA DE OPERACIÓN
 DEPENDENCIA AUXILIAR: 311 Área de Servicios Nutricionales

ESTRUCTURA DEL INDICADOR

NOMBRE DEL INDICADOR: Porcentaje de inspecciones físicas de la entrega de raciones alimentarias
 FÓRMULA DEL CÁLCULO: (Inspecciones físicas de la entrega de raciones alimentarias realizadas/Inspecciones físicas de la entrega de las raciones alimentarias programadas)*100
 INTERPRETACIÓN: Contribuir a la nutrición de la población infantil a través del programa de raciones alimentarias garantizando la entrega de desayunos escolares.
 DIMENSIÓN QUE ATIENDE: Eficiencia
 DESCRIPCIÓN DEL FACTOR DE COMPARACIÓN: Inspecciones de la entrega de raciones alimentarias de preescolar y escolar, en comparación en a las raciones alimentarias programadas en el año 2021.
 AMBITO GEOGRAFICO: Geográfico
 COBERTURA: 121 Cuautitlán Izcalli
 LINEA BASE: 0

FRECUENCIA DE MEDICIÓN: Mensual

Numero: NA 2.2

COMPORTAMIENTO DE LAS VARIABLES DURANTE EL TRIMESTRE: Julio-Septiembre

VARIABLE	UNIDAD DE MEDIDA	OPERACION	META ANUAL	AVANCE TRIMESTRAL				AVANCE ACUMULADO			
				Programado	%	Alcanzado	%	Programado	%	Alcanzado	%
Inspecciones físicas de la entrega de raciones alimentarias realizadas	Porcentaje	Sumable	90.00	20.00	22.22	20.00	100.00	70.00	77.78	70.00	100.00
Inspecciones físicas de la entrega de las raciones alimentarias programadas	Porcentaje	Sumable	90.00	20.00	22.22	20.00	100.00	70.00	77.78	70.00	100.00

COMPORTAMIENTO DEL INDICADOR

DESCRIPCION DE LA META ANUAL

Se estima para el 2022, realizar 95 inspecciones para garantizar la entregas óptimas para Raciones Vespertinas.

META ANUAL	TRIMESTRE: Julio-Septiembre							
	AVANCE TRIMESTRAL				AVANCE ACUMULADO			
	Programado	Alcanzado	EF%	SEMAFORO	Programado	Alcanzado	EF%	SEMAFORO
100.00	100.00	100.00	100.00	ACEPTABLE	100.00	100.00	100.00	ACEPTABLE

DESCRIPCIÓN DE RESULTADOS Y JUSTIFICACIÓN EN CASO DE VARIACIÓN SUPERIOR A ± 10 % RESPECTO A LO PROGRAMADO
 Se tiene una eficiencia Aceptable, ya que se obtuvo un 100 por ciento de cumplimiento en el avance del indicador en este trimestre.

EVALUACION DEL INDICADOR

Se recomienda seguir trabajando en el mismo sentido en las actividades que alimentan el indicador con la finalidad de cumplir las metas y objetivos del programa.

DEPENDENCIA GENERAL: E00 AREA DE OPERACIÓN
 DEPENDENCIA AUXILIAR: 311 Área de Servicios Nutricionales


 ELABORÓ
 Ing. Javier Huesca Benavides


 VO. BO.
 Lic. Angélica Arana Colín

PbRm-08b FICHA TECNICA DE SEGUIMIENTO DE INDICADORES 2022 DE GESTIÓN O ESTRATEGICO

SISTEMA MUNICIPAL DIF DE CUATITLAN IZCALLI

TIPO DE FICHA: OSFEM

PILAR DE DESARROLLO / EJE TRANSVERSAL: 1 Pilar 1: Social
 TEMA DE DESARROLLO: Desarrollo humano incluyente, sin discriminación y libre de violencia
 PROGRAMA PRESUPUESTARIO: 02060801 Protección a la población infantil y adolescente
 PROYECTO PRESUPUESTARIO: 020608010105 Promoción de la participación infantil y adolescente
 OBJETIVO DEL PROGRAMA PRESUPUESTARIO: Agrupa los proyectos que llevan a cabo los gobiernos municipales para garantizar el respeto a los derechos de los infantes y adolescentes, incluyendo aquellos que se encuentran en condiciones de marginación no acompañada, con acciones que mejoren su bienestar y desarrollo
 DEPENDENCIA GENERAL: E00 AREA DE OPERACIÓN
 DEPENDENCIA AUXILIAR: 308 Área de Orientación Familiar

ESTRUCTURA DEL INDICADOR

NOMBRE DEL INDICADOR: Porcentaje de servicios asistenciales otorgados a la población infantil y adolescente.
 FÓRMULA DEL CÁLCULO: $(\text{Número de servicios asistenciales otorgados a la población infantil y adolescente} / \text{Total de servicios asistenciales a la población infantil y adolescente programados}) * 100$
 INTERPRETACIÓN: Mide el número cursos de verano realizados en el año actual.
 DIMENSIÓN QUE ATIENDE: Eficiencia
 DESCRIPCIÓN DEL FACTOR DE COMPARACIÓN: Cursos de verano realizados en el 2021
 FRECUENCIA DE MEDICIÓN: Trimestral
 AMBITO GEOGRAFICO: Geográfico
 COBERTURA: 121 Cuatitlán Izcalli
 LINEA BASE: 0
 Numero: NC 2

COMPORTAMIENTO DE LAS VARIABLES DURANTE EL TRIMESTRE: Julio-Septiembre

VARIABLE	UNIDAD DE MEDIDA	OPERACION	META ANUAL	AVANCE TRIMESTRAL				AVANCE ACUMULADO			
				Programado	%	Alcanzado	%	Programado	%	Alcanzado	%
Número de servicios asistenciales otorgados a la población infantil y adolescente	Porcentaje	Sumable	1.00	1.00	100.00	1.00	100.00	1.00	100.00	1.00	100.00
Total de servicios asistenciales a la población infantil y adolescente programados	Porcentaje	Sumable	1.00	1.00	100.00	1.00	100.00	1.00	100.00	1.00	100.00

COMPORTAMIENTO DEL INDICADOR

Impartir cursos de verano con un enfoque de derechos de las niñas, niños y adolescentes

DESCRIPCION DE LA META ANUAL

META ANUAL	TRIMESTRE: Julio-Septiembre							
	AVANCE TRIMESTRAL				AVANCE ACUMULADO			
	Programado	Alcanzado	EF%	SEMAFORO	Programado	Alcanzado	EF%	SEMAFORO
100.00	100.00	100.00	100.00	ACEPTABLE	100.00	100.00	100.00	ACEPTABLE

DESCRIPCIÓN DE RESULTADOS Y JUSTIFICACIÓN EN CASO DE VARIACIÓN SUPERIOR A ± 10 % RESPECTO A LO PROGRAMADO
 Se tiene una eficiencia Aceptable, ya que se obtuvo un 100 por ciento de cumplimiento en el avance del indicador en este trimestre.

EVALUACION DEL INDICADOR

Se recomienda seguir trabajando en el mismo sentido en las actividades que alimentan el indicador con la finalidad de cumplir las metas y objetivos del programa.

DEPENDENCIA GENERAL: E00 AREA DE OPERACIÓN
 DEPENDENCIA AUXILIAR: 308 Área de Orientación Familiar

ELABORADO
 Lic. Xóchitl Rodríguez García

VO. BO.
 Lic. Angélica Arana Colín

PbRm-08b FICHA TECNICA DE SEGUIMIENTO DE INDICADORES 2022 DE GESTIÓN O ESTRATEGICO

SISTEMA MUNICIPAL DIF DE CUATITLAN IZCALLI

TIPO DE FICHA: OSFEM

PILAR DE DESARROLLO / EJE TRANSVERSAL: 1 Pilar 1: Social
 TEMA DE DESARROLLO: Desarrollo humano incluyente, sin discriminación y libre de violencia
 PROGRAMA PRESUPUESTARIO: 02060801 Protección a la población infantil y adolescente
 PROYECTO PRESUPUESTARIO: 020608010105 Promoción de la participación infantil y adolescente
 OBJETIVO DEL PROGRAMA PRESUPUESTARIO: Agrupa los proyectos que llevan a cabo los gobiernos municipales para garantizar el respeto a los derechos de los infantes y adolescentes, incluyendo aquellos que se encuentran en condiciones de marginación no acompañada, con acciones que mejoren su bienestar y desarrollo
 DEPENDENCIA GENERAL: E00 AREA DE OPERACIÓN
 DEPENDENCIA AUXILIAR: 308 Área de Orientación Familiar

ESTRUCTURA DEL INDICADOR

NOMBRE DEL INDICADOR: Porcentaje de redes infantiles conformadas para promover sus derechos.
 FÓRMULA DEL CÁLCULO: $(\text{Número de redes infantiles conformadas} / \text{Total de redes infantiles programadas}) * 100$
 INTERPRETACIÓN: Mide el número de grupos de participación infantil formados en el año actual.
 DIMENSIÓN QUE ATIENDE: Eficiencia
 DESCRIPCIÓN DEL FACTOR DE COMPARACIÓN: Número de grupos de participación infantil formados
 FRECUENCIA DE MEDICIÓN: Trimestral
 AMBITO GEOGRAFICO: Geográfico
 COBERTURA: 121 Cuautitlán Izcalli
 LINEA BASE: 0
 Numero: NC 3

COMPORTAMIENTO DE LAS VARIABLES DURANTE EL TRIMESTRE: Julio-Septiembre

VARIABLE	UNIDAD DE MEDIDA	OPERACION	META ANUAL	AVANCE TRIMESTRAL				AVANCE ACUMULADO			
				Programado	%	Alcanzado	%	Programado	%	Alcanzado	%
Número de redes infantiles conformadas	Porcentaje	Sumable	5.00	2.00	40.00	2.00	100.00	4.00	80.00	4.00	100.00
Total de redes infantiles programadas	Porcentaje	Sumable	5.00	2.00	40.00	2.00	100.00	4.00	80.00	4.00	100.00

COMPORTAMIENTO DEL INDICADOR

DESCRIPCION DE LA META ANUAL

Formar grupos con la red de difusores infantiles con la finalidad de conocer su opinión, participación sobre sus derechos


META ANUAL	TRIMESTRE: Julio-Septiembre							
	AVANCE TRIMESTRAL				AVANCE ACUMULADO			
	Programado	Alcanzado	EF%	SEMAFORO	Programado	Alcanzado	EF%	SEMAFORO
100.00	100.00	100.00	100.00	ACEPTABLE	100.00	100.00	100.00	ACEPTABLE

DESCRIPCIÓN DE RESULTADOS Y JUSTIFICACIÓN EN CASO DE VARIACIÓN SUPERIOR A ± 10 % RESPECTO A LO PROGRAMADO
 Se tiene una eficiencia Aceptable, ya que se obtuvo un 100 por ciento de cumplimiento en el avance del indicador en este trimestre.

EVALUACION DEL INDICADOR

Se recomienda seguir trabajando en el mismo sentido en las actividades que alimentan el indicador con la finalidad de cumplir las metas y objetivos del programa.

DEPENDENCIA GENERAL: E00 AREA DE OPERACIÓN
 DEPENDENCIA AUXILIAR: 308 Área de Orientación Familiar



PbRm-08b FICHA TECNICA DE SEGUIMIENTO DE INDICADORES 2022 DE GESTIÓN O ESTRATEGICO

SISTEMA MUNICIPAL DIF DE CUATITLAN IZCALLI

TIPO DE FICHA: OSFEM

PILAR DE DESARROLLO / EJE TRANSVERSAL: 1 Pilar 1: Social
TEMA DE DESARROLLO: Desarrollo humano incluyente, sin discriminación y libre de violencia
PROGRAMA PRESUPUESTARIO: 02060801 Protección a la población infantil y adolescente
PROYECTO PRESUPUESTARIO: 020608010105 Promoción de la participación infantil y adolescente
OBJETIVO DEL PROGRAMA PRESUPUESTARIO: Agrupa los proyectos que llevan a cabo los gobiernos municipales para garantizar el respeto a los derechos de los infantes y adolescentes, incluyendo aquellos que se encuentran en condiciones de marginación no acompañada, con acciones que mejoren su bienestar y desarrollo
DEPENDENCIA GENERAL: E00 AREA DE OPERACIÓN
DEPENDENCIA AUXILIAR: 308 Área de Orientación Familiar

ESTRUCTURA DEL INDICADOR

NOMBRE DEL INDICADOR: Porcentaje de pláticas otorgadas en materia de protección de derechos de las niñas, niños y adolescentes.
FÓRMULA DEL CÁLCULO: (Número de pláticas otorgadas en materia de protección de derechos de las niñas, niños y adolescentes / Total de pláticas en materia de protección de derechos de las niñas, niños y adolescentes programadas) *100
INTERPRETACIÓN: Mide el número de pláticas otorgadas en el año actual.
DIMENSIÓN QUE ATIENDE: Eficiencia **FRECUENCIA DE MEDICIÓN:** Trimestral
DESCRIPCIÓN DEL FACTOR DE COMPARACIÓN: Total de programas y acciones de protección a los infantes del año anterior.
AMBITO GEOGRAFICO: Geográfico
COBERTURA: 121 Cuautitlán Izcalli
LINEA BASE: 0
Numero: NA 1.1

COMPORTAMIENTO DE LAS VARIABLES DURANTE EL TRIMESTRE: Julio-Septiembre

VARIABLE	UNIDAD DE MEDIDA	OPERACION	META ANUAL	AVANCE TRIMESTRAL				AVANCE ACUMULADO			
				Programado	%	Alcanzado	%	Programado	%	Alcanzado	%
Número de pláticas otorgadas en materia de protección de derechos de las niñas, niños y adolescentes	Porcentaje	Sumable	180.00	46.00	25.56	46.00	100.00	136.00	75.56	136.00	100.00
Total de pláticas en materia de protección de derechos de las niñas, niños y adolescentes programadas	Porcentaje	Sumable	180.00	46.00	25.56	46.00	100.00	136.00	75.56	136.00	100.00

COMPORTAMIENTO DEL INDICADOR

DESCRIPCION DE LA META ANUAL

Se impartiran platicas sobre los derechos de niñas, niños y adolescentes en escuelas primarias, secundarias y publico en general

META ANUAL	TRIMESTRE: Julio-Septiembre							
	AVANCE TRIMESTRAL				AVANCE ACUMULADO			
	Programado	Alcanzado	EF%	SEMAFORO	Programado	Alcanzado	EF%	SEMAFORO
100.00	100.00	100.00	100.00	ACEPTABLE	100.00	100.00	100.00	ACEPTABLE

DESCRIPCIÓN DE RESULTADOS Y JUSTIFICACIÓN EN CASO DE VARIACIÓN SUPERIOR A ± 10 % RESPECTO A LO PROGRAMADO
 Se tiene una eficiencia Aceptable, ya que se obtuvo un 100 por ciento de cumplimiento en el avance del indicador en este trimestre.

EVALUACION DEL INDICADOR

Se recomienda seguir trabajando en el mismo sentido en las actividades que alimentan el indicador con la finalidad de cumplir las metas y objetivos del programa.

DEPENDENCIA GENERAL: E00 AREA DE OPERACIÓN
DEPENDENCIA AUXILIAR: 308 Área de Orientación Familiar



PbRm-08b FICHA TECNICA DE SEGUIMIENTO DE INDICADORES 2022 DE GESTIÓN O ESTRATEGICO

SISTEMA MUNICIPAL DIF DE CUATITLAN IZCALLI

TIPO DE FICHA: OSFEM

PILAR DE DESARROLLO / EJE TRANSVERSAL: 1 Pilar 1: Social
TEMA DE DESARROLLO: Desarrollo humano incluyente, sin discriminación y libre de violencia
PROGRAMA PRESUPUESTARIO: 02060801 Protección a la población infantil y adolescente
PROYECTO PRESUPUESTARIO: 020608010105 Promoción de la participación infantil y adolescente
OBJETIVO DEL PROGRAMA PRESUPUESTARIO: Agrupa los proyectos que llevan a cabo los gobiernos municipales para garantizar el respeto a los derechos de los infantes y adolescentes, incluyendo aquellos que se encuentran en condiciones de marginación no acompañada, con acciones que mejoren su bienestar y desarrollo
DEPENDENCIA GENERAL: E00 AREA DE OPERACIÓN
DEPENDENCIA AUXILIAR: 308 Área de Orientación Familiar

ESTRUCTURA DEL INDICADOR

NOMBRE DEL INDICADOR: Porcentaje de reportes de vulneración de derechos de las niñas, niños y adolescentes confirmados atendidos.
FÓRMULA DEL CÁLCULO: (Número de reportes de vulneración de derechos confirmados y atendidos/ Total de reportes de vulneración de derechos recibidos) *100
INTERPRETACIÓN: N/A
DIMENSIÓN QUE ATIENDE: Eficiencia **FRECUENCIA DE MEDICIÓN:** Trimestral
DESCRIPCIÓN DEL FACTOR DE COMPARACIÓN: N/A
AMBITO GEOGRAFICO:
COBERTURA:
LINEA BASE: N/A
Numero: NA 1.2 No aplica

COMPORTAMIENTO DE LAS VARIABLES DURANTE EL TRIMESTRE: Julio-Septiembre

VARIABLE	UNIDAD DE MEDIDA	OPERACION	META ANUAL	AVANCE TRIMESTRAL				AVANCE ACUMULADO			
				Programado	%	Alcanzado	%	Programado	%	Alcanzado	%
Número de reportes de vulneración de derechos confirmados y atendidos	porcentaje	Sumable	0.00	0.00	0.00	0.00	0.00	0.00	0.00	0.00	0.00
Total de reportes de vulneración de derechos recibidos	porcentaje	Sumable	0.00	0.00	0.00	0.00	0.00	0.00	0.00	0.00	0.00

COMPORTAMIENTO DEL INDICADOR

DESCRIPCION DE LA META ANUAL

META ANUAL	TRIMESTRE: Julio-Septiembre							
	AVANCE TRIMESTRAL				AVANCE ACUMULADO			
	Programado	Alcanzado	EF%	SEMAFORO	Programado	Alcanzado	EF%	SEMAFORO
0.00	0.00	0.00	0.00	NO APLICA	0.00	0.00	0.00	NO APLICA

DESCRIPCIÓN DE RESULTADOS Y JUSTIFICACIÓN EN CASO DE VARIACIÓN SUPERIOR A ± 10 % RESPECTO A LO PROGRAMADO

EVALUACION DEL INDICADOR

DEPENDENCIA GENERAL: E00 AREA DE OPERACIÓN

DEPENDENCIA AUXILIAR: 308 Área de Orientación Familiar



[Signature]
V.O. BO.
Lic. Angélica Arana Colín

PbRm-08b FICHA TECNICA DE SEGUIMIENTO DE INDICADORES 2022 DE GESTIÓN O ESTRATEGICO

SISTEMA MUNICIPAL DIF DE CUATITLAN IZCALLI

TIPO DE FICHA: OSFEM

PILAR DE DESARROLLO / EJE TRANSVERSAL: 1 Pilar 1: Social
 TEMA DE DESARROLLO: Desarrollo humano incluyente, sin discriminación y libre de violencia
 PROGRAMA PRESUPUESTARIO: 02060801 Protección a la población infantil y adolescente
 PROYECTO PRESUPUESTARIO: 020608010105 Promoción de la participación infantil y adolescente
 OBJETIVO DEL PROGRAMA PRESUPUESTARIO: Agrupa los proyectos que llevan a cabo los gobiernos municipales para garantizar el respeto a los derechos de los infantes y adolescentes, incluyendo aquellos que se encuentran en condiciones de marginación o acompañada, con acciones que mejoren su bienestar y desarrollo
 DEPENDENCIA GENERAL: E00 AREA DE OPERACIÓN
 DEPENDENCIA AUXILIAR: 308 Área de Orientación Familiar

ESTRUCTURA DEL INDICADOR

NOMBRE DEL INDICADOR: Porcentaje de menores beneficiados con servicios integrales asistenciales con expedientes conformados.
 FÓRMULA DEL CÁLCULO: (Número de menores beneficiados con expedientes conformados / Total de expedientes programados para conformar) *100
 INTERPRETACIÓN: N/A
 DIMENSIÓN QUE ATIENDE: Eficiencia FRECUENCIA DE MEDICIÓN: Trimestral
 DESCRIPCIÓN DEL FACTOR DE COMPARACIÓN: N/A
 AMBITO GEOGRAFICO: NO APLICA
 COBERTURA: NO APLICA
 LINEA BASE: N/A

Numero: NA 2.1

COMPORTAMIENTO DE LAS VARIABLES DURANTE EL TRIMESTRE: Julio-Septiembre

VARIABLE	UNIDAD DE MEDIDA	OPERACION	META ANUAL	AVANCE TRIMESTRAL				AVANCE ACUMULADO			
				Programado	%	Alcanzado	%	Programado	%	Alcanzado	%
Número de menores beneficiados con expedientes conformados	porcentaje	Sumable	0.00	0.00	0.00	0.00	0.00	0.00	0.00	0.00	0.00
Total de expedientes programados para conformar	porcentaje	Sumable	0.00	0.00	0.00	0.00	0.00	0.00	0.00	0.00	0.00

COMPORTAMIENTO DEL INDICADOR

DESCRIPCION DE LA META ANUAL


META ANUAL	TRIMESTRE: Julio-Septiembre							
	AVANCE TRIMESTRAL				AVANCE ACUMULADO			
	Programado	Alcanzado	EF%	SEMAFORO	Programado	Alcanzado	EF%	SEMAFORO
0.00	0.00	0.00	0.00	NO APLICA	0.00	0.00	0.00	NO APLICA

DESCRIPCIÓN DE RESULTADOS Y JUSTIFICACIÓN EN CASO DE VARIACIÓN SUPERIOR A ± 10 % RESPECTO A LO PROGRAMADO
 NO APLICA

EVALUACION DEL INDICADOR

NO APLICA

DEPENDENCIA GENERAL: E00 AREA DE OPERACIÓN
 DEPENDENCIA AUXILIAR: 308 Área de Orientación Familiar



PbRm-08b FICHA TECNICA DE SEGUIMIENTO DE INDICADORES 2022 DE GESTIÓN O ESTRATEGICO

SISTEMA MUNICIPAL DIF DE CUATITLAN IZCALLI

TIPO DE FICHA: OSFEM

PILAR DE DESARROLLO / EJE TRANSVERSAL: 1 Pilar 1: Social
 TEMA DE DESARROLLO: Desarrollo humano incluyente, sin discriminación y libre de violencia
 PROGRAMA PRESUPUESTARIO: 02060801 Protección a la población infantil y adolescente
 PROYECTO PRESUPUESTARIO: 020608010105 Promoción de la participación infantil y adolescente
 OBJETIVO DEL PROGRAMA PRESUPUESTARIO: Agrupa los proyectos que llevan a cabo los gobiernos municipales para garantizar el respeto a los derechos de los infantes y adolescentes, incluyendo aquellos que se encuentran en condiciones de marginación o acompañada, con acciones que mejoren su bienestar y desarrollo
 DEPENDENCIA GENERAL: E00 AREA DE OPERACIÓN
 DEPENDENCIA AUXILIAR: 308 Área de Orientación Familiar

ESTRUCTURA DEL INDICADOR

NOMBRE DEL INDICADOR: Porcentaje de cumplimiento en las visitas de seguimiento a menores beneficiados con servicios integrales y asistenciales.
 FÓRMULA DEL CÁLCULO: (Número de visitas de seguimiento a menores beneficiados con servicios integrales y asistenciales realizadas / Total visitas de seguimiento a menores beneficiados con servicios integrales y asistenciales programadas) *100
 INTERPRETACIÓN: N/A
 DIMENSIÓN QUE ATIENDE: Eficiencia FRECUENCIA DE MEDICIÓN: Trimestral
 DESCRIPCIÓN DEL FACTOR DE COMPARACIÓN: N/A
 AMBITO GEOGRAFICO: NO APLICA
 COBERTURA: NO APLICA
 LINEA BASE: N/A

Numero: NA 2.2

COMPORTAMIENTO DE LAS VARIABLES DURANTE EL TRIMESTRE: Julio-Septiembre

VARIABLE	UNIDAD DE MEDIDA	OPERACION	META ANUAL	AVANCE TRIMESTRAL				AVANCE ACUMULADO			
				Programado	%	Alcanzado	%	Programado	%	Alcanzado	%
Número de visitas de seguimiento a menores beneficiados con servicios integrales y asistenciales realizadas	porcentaje	Valor actual	0.00	0.00	0.00	0.00	0.00	0.00	0.00	0.00	0.00
Total visitas de seguimiento a menores beneficiados con servicios integrales y asistenciales programadas	porcentaje	Valor actual	0.00	0.00	0.00	0.00	0.00	0.00	0.00	0.00	0.00

COMPORTAMIENTO DEL INDICADOR

DESCRIPCION DE LA META ANUAL

META ANUAL	TRIMESTRE: Julio-Septiembre							
	AVANCE TRIMESTRAL				AVANCE ACUMULADO			
	Programado	Alcanzado	EF%	SEMAFORO	Programado	Alcanzado	EF%	SEMAFORO
0.00	0.00	0.00	0.00	NO APLICA	0.00	0.00	0.00	NO APLICA

DESCRIPCIÓN DE RESULTADOS Y JUSTIFICACIÓN EN CASO DE VARIACIÓN SUPERIOR A ± 10 % RESPECTO A LO PROGRAMADO
 NO APLICA

EVALUACION DEL INDICADOR

NO APLICA

DEPENDENCIA GENERAL: E00 AREA DE OPERACIÓN
 DEPENDENCIA AUXILIAR: 308 Área de Orientación Familiar



PbRm-08b FICHA TECNICA DE SEGUIMIENTO DE INDICADORES 2022 DE GESTIÓN O ESTRATEGICO

SISTEMA MUNICIPAL DIF DE CUATITLAN IZCALLI

TIPO DE FICHA: OSFEM

PILAR DE DESARROLLO / EJE TRANSVERSAL: 1 Pilar 1: Social
 TEMA DE DESARROLLO: Desarrollo humano incluyente, sin discriminación y libre de violencia
 PROGRAMA PRESUPUESTARIO: 02060801 Protección a la población infantil y adolescente
 PROYECTO PRESUPUESTARIO: 020608010105 Promoción de la participación infantil y adolescente
 OBJETIVO DEL PROGRAMA PRESUPUESTARIO: Agrupa los proyectos que llevan a cabo los gobiernos municipales para garantizar el respeto a los derechos de los infantes y adolescentes, incluyendo aquellos que se encuentran en condiciones de marginación no acompañada, con acciones que mejoren su bienestar y desarrollo
 DEPENDENCIA GENERAL: E00 AREA DE OPERACIÓN
 DEPENDENCIA AUXILIAR: 308 Área de Orientación Familiar

ESTRUCTURA DEL INDICADOR

NOMBRE DEL INDICADOR: Promedio de asistentes a los talleres de capacitación infantil para la difusión de los derechos de la niñez.
 FÓRMULA DEL CÁLCULO: (Asistentes de los talleres de capacitación infantil para la difusión de los derechos de la niñez/Total de talleres de capacitación infantil para la difusión de los derechos de la niñez realizados) *100
 INTERPRETACIÓN: N/A
 DIMENSIÓN QUE ATIENDE: Eficiencia FRECUENCIA DE MEDICIÓN: Trimestral
 DESCRIPCIÓN DEL FACTOR DE COMPARACIÓN: N/A
 AMBITO GEOGRAFICO: NO APLICA
 COBERTURA: NO APLICA
 LINEA BASE: N/A

Numero: NA 3.1

COMPORTAMIENTO DE LAS VARIABLES DURANTE EL TRIMESTRE: Julio-Septiembre

VARIABLE	UNIDAD DE MEDIDA	OPERACION	META ANUAL	AVANCE TRIMESTRAL				AVANCE ACUMULADO			
				Programado	%	Alcanzado	%	Programado	%	Alcanzado	%
Asistentes de los talleres de capacitación infantil para la difusión de los derechos de la niñez	porcentaje	Sumable	0.00	0.00	0.00	0.00	0.00	0.00	0.00	0.00	0.00
Total de talleres de capacitación infantil para la difusión de los derechos de la niñez realizados	porcentaje	Sumable	0.00	0.00	0.00	0.00	0.00	0.00	0.00	0.00	0.00

COMPORTAMIENTO DEL INDICADOR

DESCRIPCION DE LA META ANUAL

META ANUAL	TRIMESTRE: Julio-Septiembre							
	AVANCE TRIMESTRAL				AVANCE ACUMULADO			
	Programado	Alcanzado	EF%	SEMAFORO	Programado	Alcanzado	EF%	SEMAFORO
0.00	0.00	0.00	0.00	NO APLICA	0.00	0.00	0.00	NO APLICA

DESCRIPCIÓN DE RESULTADOS Y JUSTIFICACIÓN EN CASO DE VARIACIÓN SUPERIOR A ± 10 % RESPECTO A LO PROGRAMADO
 NO APLICA

EVALUACION DEL INDICADOR

NO APLICA

DEPENDENCIA GENERAL: E00 AREA DE OPERACIÓN
 DEPENDENCIA AUXILIAR: 308 Área de Orientación Familiar


 ELABORO
 Lic. Xóchitl Rodríguez García


 VO. BO.
 Lic. Angélica Arana Colín

PbRm-08b FICHA TECNICA DE SEGUIMIENTO DE INDICADORES 2022 DE GESTIÓN O ESTRATEGICO

SISTEMA MUNICIPAL DIF DE CUATITLAN IZCALLI

TIPO DE FICHA: OSFEM

PILAR DE DESARROLLO / EJE TRANSVERSAL: 1 Pilar 1: Social
TEMA DE DESARROLLO: Desarrollo humano incluyente, sin discriminación y libre de violencia
PROGRAMA PRESUPUESTARIO: 02060801 Protección a la población infantil y adolescente
PROYECTO PRESUPUESTARIO: 020608010105 Promoción de la participación infantil y adolescente
OBJETIVO DEL PROGRAMA PRESUPUESTARIO: Agrupa los proyectos que llevan a cabo los gobiernos municipales para garantizar el respeto a los derechos de los infantes y adolescentes, incluyendo aquellos que se encuentran en condiciones de marginación no acompañada, con acciones que mejoren su bienestar y desarrollo
DEPENDENCIA GENERAL: E00 AREA DE OPERACIÓN
DEPENDENCIA AUXILIAR: 308 Área de Orientación Familiar

ESTRUCTURA DEL INDICADOR

NOMBRE DEL INDICADOR: Porcentaje de sesiones de SIMUPINNA realizadas.
FÓRMULA DEL CÁLCULO: $(\text{Sesiones del SIMUPINNA realizadas} / \text{Sesiones del SIMUPINNA programadas}) * 100$
INTERPRETACIÓN: N/A
DIMENSIÓN QUE ATIENDE: Eficiencia
DESCRIPCIÓN DEL FACTOR DE COMPARACIÓN: N/A
AMBITO GEOGRAFICO: NO APLICA
COBERTURA: NO APLICA
LINEA BASE: N/A

FRECUENCIA DE MEDICIÓN: Trimestral

Numero: NA 3.2

COMPORTAMIENTO DE LAS VARIABLES DURANTE EL TRIMESTRE: Julio-Septiembre

VARIABLE	UNIDAD DE MEDIDA	OPERACION	META ANUAL	AVANCE TRIMESTRAL				AVANCE ACUMULADO			
				Programado	%	Alcanzado	%	Programado	%	Alcanzado	%
Sesiones del SIMUPINNA realizadas	porcentaje	Valor actual	0.00	0.00	0.00	0.00	0.00	0.00	0.00	0.00	0.00
Sesiones del SIMUPINNA programadas	porcentaje	Valor actual	0.00	0.00	0.00	0.00	0.00	0.00	0.00	0.00	0.00

COMPORTAMIENTO DEL INDICADOR

DESCRIPCION DE LA META ANUAL

META ANUAL	TRIMESTRE: Julio-Septiembre							
	AVANCE TRIMESTRAL				AVANCE ACUMULADO			
	Programado	Alcanzado	EF%	SEMAFORO	Programado	Alcanzado	EF%	SEMAFORO
0.00	0.00	0.00	0.00	NO APLICA	0.00	0.00	0.00	NO APLICA

DESCRIPCIÓN DE RESULTADOS Y JUSTIFICACIÓN EN CASO DE VARIACIÓN SUPERIOR A ± 10 % RESPECTO A LO PROGRAMADO
NO APLICA

NO APLICA

DEPENDENCIA GENERAL: E00 AREA DE OPERACIÓN
DEPENDENCIA AUXILIAR: 308 Área de Orientación Familiar

EVALUACION DEL INDICADOR

ELABORÓ

Lic. Xóchitl Rodríguez García

VO. BO.

Lic. Angélica Arana Colín

PbRm-08b FICHA TECNICA DE SEGUIMIENTO DE INDICADORES 2022 DE GESTIÓN O ESTRATEGICO

SISTEMA MUNICIPAL DIF DE CUATITLAN IZCALLI

TIPO DE FICHA: OSFEM

PILAR DE DESARROLLO / EJE TRANSVERSAL: 1 Pilar 1: Social
TEMA DE DESARROLLO: Desarrollo humano incluyente, sin discriminación y libre de violencia
PROGRAMA PRESUPUESTARIO: 02060802 Atención a personas con discapacidad
PROYECTO PRESUPUESTARIO: 020608020102 Orientación e información sobre discapacidad 020608020201 Capacitación a personas con discapacidad
 020608020301 Atención especializada, médica y paramédica a personas con discapacidad 020608020302 Atención terapéutica a personas con discapacidad
OBJETIVO DEL PROGRAMA PRESUPUESTARIO: Integra los proyectos orientados a fortalecer la prevención, rehabilitación e integración social, de las personas con discapacidad, con la participación activa de la población en general, promoviendo el desarrollo de esta población en condiciones de respeto y dignidad.
DEPENDENCIA GENERAL: E00 AREA DE OPERACIÓN
DEPENDENCIA AUXILIAR: 314 Área de Asistencia a Discapacitados

ESTRUCTURA DEL INDICADOR

NOMBRE DEL INDICADOR: Porcentaje de consultas de carácter diagnóstico otorgadas.
FÓRMULA DEL CÁLCULO: (Consultas médicas de carácter diagnóstico otorgadas/Total de Consultas médicas otorgadas)*100
INTERPRETACIÓN: Mide el porcentaje de consultas de carácter diagnóstico otorgadas
DIMENSIÓN QUE ATIENDE: Eficiencia **FRECUENCIA DE MEDICIÓN:** Mensual
DESCRIPCIÓN DEL FACTOR DE COMPARACIÓN: Consultas de carácter diagnóstico otorgadas en el año 2021
AMBITO GEOGRAFICO: Geográfico
COBERTURA: 121 Cuautitlán Izcalli
LINEA BASE: 2242 personas
 Numero: NA 1.1

COMPORTAMIENTO DE LAS VARIABLES DURANTE EL TRIMESTRE: Julio-Septiembre

VARIABLE	UNIDAD DE MEDIDA	OPERACION	META ANUAL	AVANCE TRIMESTRAL				AVANCE ACUMULADO			
				Programado	%	Alcanzado	%	Programado	%	Alcanzado	%
Consultas médicas de carácter diagnóstico otorgadas	Porcentaje	Sumable	2,800.00	770.00	27.50	1,381.00	179.35	2,065.00	73.75	3,508.00	169.88
Total de Consultas médicas otorgadas	Porcentaje	Sumable	6,000.00	1,700.00	28.33	1,700.00	100.00	4,200.00	70.00	3,827.00	91.12

COMPORTAMIENTO DEL INDICADOR

DESCRIPCION DE LA META ANUAL

Se contempla brindar el 35% de consultas médicas de carácter diagnóstico de primera vez

META ANUAL	TRIMESTRE: Julio-Septiembre							
	AVANCE TRIMESTRAL				AVANCE ACUMULADO			
	Programado	Alcanzado	EF%	SEMAFORO	Programado	Alcanzado	EF%	SEMAFORO
46.67	45.29	81.24	179.35	SOBRECUMPLIMIENTO	49.17	91.66	186.41	SOBRECUMPLIMIENTO

DESCRIPCIÓN DE RESULTADOS Y JUSTIFICACIÓN EN CASO DE VARIACIÓN SUPERIOR A ± 10 % RESPECTO A LO PROGRAMADO
 La organización en el CRIS a partir de este año ha permitido atender a más pacientes, motivo por el que se dieron más consultas diagnóstico de las programadas.

EVALUACION DEL INDICADOR

Se recomienda llevar a cabo actividades conforme a lo programado a fin de que los programas se ejecuten con oportunidad, eficiencia y eficacia

DEPENDENCIA GENERAL: E00 AREA DE OPERACIÓN
DEPENDENCIA AUXILIAR: 314 Área de Asistencia a Discapacitados



ELABORÓ

Dra. Joana Verdín Valencia

VO. BO.

Lic. César Flores Torres



Subdirección de Servicios de Salud

PbRm-08b FICHA TECNICA DE SEGUIMIENTO DE INDICADORES 2022 DE GESTIÓN O ESTRATEGICO

SISTEMA MUNICIPAL DIF DE CUATITLAN IZCALLI

TIPO DE FICHA: OSFEM

PILAR DE DESARROLLO / EJE TRANSVERSAL: 1 Pilar 1: Social

TEMA DE DESARROLLO: Desarrollo humano incluyente, sin discriminación y libre de violencia

PROGRAMA PRESUPUESTARIO: 02060802 Atención a personas con discapacidad

PROYECTO PRESUPUESTARIO: 020608020102 Orientación e información sobre discapacidad 020608020201 Capacitación a personas con discapacidad

020608020301 Atención especializada, médica y paramédica a personas con discapacidad 020608020302 Atención terapéutica a personas con discapacidad

OBJETIVO DEL PROGRAMA PRESUPUESTARIO: Integra los proyectos orientados a fortalecer la prevención, rehabilitación e integración social, de las personas con discapacidad, con la participación activa de la población en general, promoviendo el desarrollo de esta población en condiciones de respeto y dignidad.

DEPENDENCIA GENERAL: E00 AREA DE OPERACIÓN

DEPENDENCIA AUXILIAR: 314 Área de Asistencia a Discapacitados

ESTRUCTURA DEL INDICADOR

NOMBRE DEL INDICADOR: Porcentaje de otorgamiento de terapias de rehabilitación

FÓRMULA DEL CÁLCULO: (Terapias de rehabilitación otorgadas/Terapia de rehabilitación programadas)*100

INTERPRETACIÓN: Mide el porcentaje de eficiencia en el otorgamiento de terapias de rehabilitación

DIMENSIÓN QUE ATIENDE: Eficiencia

FRECUENCIA DE MEDICIÓN: Mensual

DESCRIPCIÓN DEL FACTOR DE COMPARACIÓN: Personas atendidas en terapias de rehabilitación

AMBITO GEOGRAFICO: Geográfico

COBERTURA: 121 Cuautitlán Izcalli

LINEA BASE: 2242 personas

Numero: NA 1.2

COMPORTAMIENTO DE LAS VARIABLES DURANTE EL TRIMESTRE: Julio-Septiembre

VARIABLE	UNIDAD DE MEDIDA	OPERACION	META ANUAL	AVANCE TRIMESTRAL				AVANCE ACUMULADO			
				Programado	%	Alcanzado	%	Programado	%	Alcanzado	%
Terapias de rehabilitación otorgadas	Porcentaje	Sumable	1,300.00	0.00	0.00	10,011.00	0.00	650.00	50.00	18,864.00	2,902.15
Terapia de rehabilitación programadas	Porcentaje	Sumable	1,300.00	0.00	0.00	10,011.00	0.00	650.00	50.00	10,661.00	1,640.15

COMPORTAMIENTO DEL INDICADOR

DESCRIPCION DE LA META ANUAL

Se tiene proyectado beneficiar a 1300 personas de primera vez en terapias de rehabilitación

META ANUAL	TRIMESTRE: Julio-Septiembre							
	AVANCE TRIMESTRAL				AVANCE ACUMULADO			
	Programado	Alcanzado	EF%	SEMAFORO	Programado	Alcanzado	EF%	SEMAFORO
100.00	0.00	100.00	0.00	NO PROGRAMADA	100.00	176.94	176.94	SOBRECUMPLIMIENTO

DESCRIPCIÓN DE RESULTADOS Y JUSTIFICACIÓN EN CASO DE VARIACIÓN SUPERIOR A ± 10 % RESPECTO A LO PROGRAMADO
No se realizó programación del indicador, sin embargo, se otorgaron terapias de rehabilitación en el CRIS, en beneficio de la población que así lo requirió.

EVALUACION DEL INDICADOR

Se recomienda seguir trabajando en el mismo sentido en las actividades que alimentan el indicador con la finalidad de cumplir las metas y objetivos del programa.

DEPENDENCIA GENERAL: E00 AREA DE OPERACIÓN

DEPENDENCIA AUXILIAR: 314 Área de Asistencia a Discapacitados




ELABORÓ

Dra. Joana Verdín Valencia

[Signature]
WO-BO.

Lic. César Flores Torres



PbRm-08b FICHA TECNICA DE SEGUIMIENTO DE INDICADORES 2022 DE GESTIÓN O ESTRATEGICO

TIPO DE FICHA: OSFEM

SISTEMA MUNICIPAL DIF DE CUATITLAN IZCALLI

PILAR DE DESARROLLO / EJE TRANSVERSAL: 1 Pilar 1: Social
TEMA DE DESARROLLO: Desarrollo humano incluyente, sin discriminación y libre de violencia
PROGRAMA PRESUPUESTARIO: 02060802 Atención a personas con discapacidad
PROYECTO PRESUPUESTARIO: 020608020102 Orientación e información sobre discapacidad 020608020201 Capacitación a personas con discapacidad
 020608020301 Atención especializada, médica y paramédica a personas con discapacidad 020608020302 Atención terapéutica a personas con discapacidad
OBJETIVO DEL PROGRAMA PRESUPUESTARIO: Integra los proyectos orientados a fortalecer la prevención, rehabilitación e integración social, de las personas con discapacidad, con la participación activa de la población en general, promoviendo el desarrollo de esta población en condiciones de respeto y dignidad.
DEPENDENCIA GENERAL: E00 AREA DE OPERACIÓN
DEPENDENCIA AUXILIAR: 314 Área de Asistencia a Discapacitados

ESTRUCTURA DEL INDICADOR

NOMBRE DEL INDICADOR: Porcentaje de apoyos funcionales otorgados a la población con discapacidad.
FÓRMULA DEL CÁLCULO: $(\text{Total de apoyos funcionales otorgados a la población con discapacidad} / \text{Total de apoyos funcionales gestionados}) * 100$
INTERPRETACIÓN: Porcentaje de apoyos funcionales otorgados a la población con discapacidad.
DIMENSIÓN QUE ATIENDE: Eficiencia **FRECUENCIA DE MEDICIÓN:** Mensual
DESCRIPCIÓN DEL FACTOR DE COMPARACIÓN: apoyos funcionales otorgados a la población con discapacidad.
AMBITO GEOGRAFICO: Geográfico
COBERTURA: 121 Cuautitlán Izcalli
LINEA BASE: 19
Numero: NA 2.1

COMPORTAMIENTO DE LAS VARIABLES DURANTE EL TRIMESTRE: Julio-Septiembre

VARIABLE	UNIDAD DE MEDIDA	OPERACION	META ANUAL	AVANCE TRIMESTRAL				AVANCE ACUMULADO			
				Programado	%	Alcanzado	%	Programado	%	Alcanzado	%
Total de apoyos funcionales otorgados a la población con discapacidad	Porcentaje	Sumable	96.00	25.00	26.04	0.00	0.00	68.00	70.83	2.00	2.94
Total de apoyos funcionales gestionados	Porcentaje	Sumable	96.00	25.00	26.04	0.00	0.00	68.00	70.83	25.00	36.76

COMPORTAMIENTO DEL INDICADOR

DESCRIPCION DE LA META ANUAL

Se contempla gestionar mensualmente apoyos funcionales para beneficio de la población

META ANUAL	TRIMESTRE: Julio-Septiembre							
	AVANCE TRIMESTRAL				AVANCE ACUMULADO			
	Programado	Alcanzado	EF%	SEMAFORO	Programado	Alcanzado	EF%	SEMAFORO
100.00	100.00	0.00	0.00	CRITICO	100.00	8.00	8.00	CRITICO

DESCRIPCIÓN DE RESULTADOS Y JUSTIFICACIÓN EN CASO DE VARIACIÓN SUPERIOR A ± 10 % RESPECTO A LO PROGRAMADO
 El trimestre que se reporta no se recibieron donaciones de aparatos funciones, por lo que no se entregaron ni beneficio a la población con discapacidad.

EVALUACION DEL INDICADOR

Se recomienda tomar medidas urgentes dirigidas a corregir el funcionamiento de las unidades administrativas responsables del programa.

DEPENDENCIA GENERAL: E00 AREA DE OPERACIÓN
DEPENDENCIA AUXILIAR: 314 Área de Asistencia a Discapacitados




Subdirección de Servicios de Salud

ELABORÓ

Dra. Joana Verdín Valencia

VO. BO.

Lic. César Flores Torres



PbRm-08b FICHA TECNICA DE SEGUIMIENTO DE INDICADORES 2022 DE GESTIÓN O ESTRATEGICO

TIPO DE FICHA: OSFEM

PILAR DE DESARROLLO / EJE TRANSVERSAL: 1 Pilar 1: Social

TEMA DE DESARROLLO: Desarrollo humano incluyente, sin discriminación y libre de violencia

PROGRAMA PRESUPUESTARIO: 02060802 Atención a personas con discapacidad

PROYECTO PRESUPUESTARIO: 020608020102 Orientación e información sobre discapacidad 020608020201 Capacitación a personas con discapacidad
020608020301 Atención especializada, médica y paramédica a personas con discapacidad 020608020302 Atención terapéutica a personas con discapacidad

OBJETIVO DEL PROGRAMA PRESUPUESTARIO: Integra los proyectos orientados a fortalecer la prevención, rehabilitación e integración social, de las personas con discapacidad, con la participación activa de la población en general, promoviendo el desarrollo de esta población en condiciones de respeto y dignidad.

DEPENDENCIA GENERAL: E00 AREA DE OPERACIÓN

DEPENDENCIA AUXILIAR: 314 Área de Asistencia a Discapacitados

ESTRUCTURA DEL INDICADOR

NOMBRE DEL INDICADOR: Porcentaje de personas con discapacidad a las que se les gestionó un empleo.

FÓRMULA DEL CÁLCULO: $(\text{Personas con discapacidad a las que se les gestionó un empleo} / \text{Total de personas con discapacidad que solicitan empleo}) * 100$

INTERPRETACIÓN: Mide el porcentaje de personas con discapacidad a las que se les gestionó un empleo

DIMENSIÓN QUE ATIENDE: Eficiencia

FRECUENCIA DE MEDICIÓN: Mensual

DESCRIPCIÓN DEL FACTOR DE COMPARACIÓN: Se integraron a 07 personas en el año 2021

AMBITO GEOGRAFICO: Geográfico

COBERTURA: 121 Cuautitlán Izcalli

LINEA BASE: 07 personas

Numero: NA 2.2

COMPORTAMIENTO DE LAS VARIABLES DURANTE EL TRIMESTRE: Julio-Septiembre

VARIABLE	UNIDAD DE MEDIDA	OPERACION	META ANUAL	AVANCE TRIMESTRAL				AVANCE ACUMULADO			
				Programado	%	Alcanzado	%	Programado	%	Alcanzado	%
Personas con discapacidad a las que se les gestionó un empleo	Porcentaje	Sumable	14.00	3.00	21.43	3.00	100.00	9.00	64.29	9.00	100.00
Total de personas con discapacidad que solicitan empleo	Porcentaje	Sumable	12.00	3.00	25.00	3.00	100.00	9.00	75.00	9.00	100.00

COMPORTAMIENTO DEL INDICADOR

DESCRIPCION DE LA META ANUAL

Se programa incluir laboralmente a 12 personas con discapacidad

META ANUAL	TRIMESTRE: Julio-Septiembre							
	AVANCE TRIMESTRAL				AVANCE ACUMULADO			
	Programado	Alcanzado	EF%	SEMAFORO	Programado	Alcanzado	EF%	SEMAFORO
116.67	100.00	100.00	100.00	ACEPTABLE	100.00	100.00	100.00	ACEPTABLE

DESCRIPCIÓN DE RESULTADOS Y JUSTIFICACIÓN EN CASO DE VARIACIÓN SUPERIOR A ± 10 % RESPECTO A LO PROGRAMADO
Se tiene una eficiencia Aceptable, ya que se obtuvo un 100 por ciento de cumplimiento en el avance del indicador en este trimestre.

EVALUACION DEL INDICADOR

Se recomienda seguir trabajando en el mismo sentido en las actividades que alimentan el indicador con la finalidad de cumplir las metas y objetivos del programa.

DEPENDENCIA GENERAL: E00 AREA DE OPERACIÓN

DEPENDENCIA AUXILIAR: 314 Área de Asistencia a Discapacitados




ELABORÓ

Dra. Joana Verdin Valencia

VO. BO.

Lic. César Flores Torres



Subdirección de Servicios de Salud

PbRm-08b FICHA TECNICA DE SEGUIMIENTO DE INDICADORES 2022 DE GESTIÓN O ESTRATEGICO

TIPO DE FICHA: OSFEM

SISTEMA MUNICIPAL DIF DE CUATITLAN IZCALLI

PILAR DE DESARROLLO / EJE TRANSVERSAL: 1 Pilar 1: Social
 TEMA DE DESARROLLO: Desarrollo humano incluyente, sin discriminación y libre de violencia
 PROGRAMA PRESUPUESTARIO: 02060802 Atención a personas con discapacidad
 PROYECTO PRESUPUESTARIO: 020608020102 Orientación e información sobre discapacidad 020608020201 Capacitación a personas con discapacidad
 020608020301 Atención especializada, médica y paramédica a personas con discapacidad 020608020302 Atención terapéutica a personas con discapacidad
 OBJETIVO DEL PROGRAMA PRESUPUESTARIO: Integra los proyectos orientados a fortalecer la prevención, rehabilitación e integración social, de las personas con discapacidad, con la participación activa de la población en general, promoviendo el desarrollo de esta población en condiciones de respeto y dignidad.
 DEPENDENCIA GENERAL: E00 AREA DE OPERACIÓN
 DEPENDENCIA AUXILIAR: 314 Área de Asistencia a Discapacitados

ESTRUCTURA DEL INDICADOR

NOMBRE DEL INDICADOR: Porcentaje de personas con discapacidad incorporadas a educación especial o regular.
 FÓRMULA DEL CÁLCULO: $(\text{Personas con discapacidad incorporadas a educación especial o regular} / \text{Personas con discapacidad que solicitan su incorporación a educación especial o regular}) * 100$
 INTERPRETACIÓN: Mide el porcentaje de personas con discapacidad a las que se les gestiono el ingreso a la educación especial o regular
 DIMENSIÓN QUE ATIENDE: Eficiencia FRECUENCIA DE MEDICIÓN: Mensual
 DESCRIPCIÓN DEL FACTOR DE COMPARACIÓN: Se integraron a 21 personas en el año 2021
 AMBITO GEOGRAFICO: Geográfico
 COBERTURA: 121 Cuautitlán Izcalli
 LINEA BASE: 21 personas
 Numero: NA 2.3

COMPORTAMIENTO DE LAS VARIABLES DURANTE EL TRIMESTRE: Julio-Septiembre

VARIABLE	UNIDAD DE MEDIDA	OPERACION	META ANUAL	AVANCE TRIMESTRAL				AVANCE ACUMULADO			
				Programado	%	Alcanzado	%	Programado	%	Alcanzado	%
Personas con discapacidad incorporadas a educación especial o regular	Porcentaje	Sumable	22.00	6.00	27.27	11.00	183.33	17.00	77.27	22.00	129.41
Personas con discapacidad que solicitan su incorporación a educación especial o regular	Porcentaje	Sumable	22.00	6.00	27.27	6.00	100.00	17.00	77.27	17.00	100.00

COMPORTAMIENTO DEL INDICADOR

DESCRIPCION DE LA META ANUAL

Se programa incluir a la educación regular o especial 22 personas con discapacidad

META ANUAL	TRIMESTRE: Julio-Septiembre							
	AVANCE TRIMESTRAL				AVANCE ACUMULADO			
	Programado	Alcanzado	EF%	SEMAFORO	Programado	Alcanzado	EF%	SEMAFORO
100.00	100.00	183.33	183.33	SOBRECUMPLIMIENTO	100.00	129.41	129.41	SOBRECUMPLIMIENTO

DESCRIPCIÓN DE RESULTADOS Y JUSTIFICACIÓN EN CASO DE VARIACIÓN SUPERIOR A ± 10 % RESPECTO A LO PROGRAMADO
 Se tiene una eficiencia de sobrecumplimiento, ya que se incorporaron mayor número de personas con discapacidad al Centro ARANTZA

EVALUACION DEL INDICADOR


Se recomienda seguir trabajando en el mismo sentido en las actividades que alimentan el indicador con la finalidad de cumplir las metas y objetivos del programa.

DEPENDENCIA GENERAL: E00 AREA DE OPERACIÓN
 DEPENDENCIA AUXILIAR: 314 Área de Asistencia a Discapacitados



ELABORÓ
 Dra. Joana Verdín Valencia

VO. BO:
 Lic. César Flores Torres



PbRm-08b FICHA TECNICA DE SEGUIMIENTO DE INDICADORES 2022 DE GESTIÓN O ESTRATEGICO

SISTEMA MUNICIPAL DIF DE CUATITLAN IZCALLI

TIPO DE FICHA: OSFEM

PILAR DE DESARROLLO / EJE TRANSVERSAL: 1 Pilar 1: Social
 TEMA DE DESARROLLO: Desarrollo humano incluyente, sin discriminación y libre de violencia
 PROGRAMA PRESUPUESTARIO: 02060802 Atención a personas con discapacidad
 PROYECTO PRESUPUESTARIO: 020608020102 Orientación e información sobre discapacidad 020608020201 Capacitación a personas con discapacidad
 020608020301 Atención especializada, médica y paramédica a personas con discapacidad 020608020302 Atención terapéutica a personas con discapacidad
 OBJETIVO DEL PROGRAMA PRESUPUESTARIO: Integra los proyectos orientados a fortalecer la prevención, rehabilitación e integración social, de las personas con discapacidad, con la participación activa de la población en general, promoviendo el desarrollo de esta población en condiciones de respeto y dignidad.
 DEPENDENCIA GENERAL: E00 AREA DE OPERACIÓN
 DEPENDENCIA AUXILIAR: 314 Área de Asistencia a Discapacitados

ESTRUCTURA DEL INDICADOR

NOMBRE DEL INDICADOR: Porcentaje de platicas preventivas de la discapacidad impartidas.
 FÓRMULA DEL CÁLCULO: (Platicas preventivas de la discapacidad impartidas/Pláticas preventivas de la discapacidad programadas)*100
 INTERPRETACIÓN: Mide el porcentaje de pláticas preventivas de la discapacidad otorgadas
 DIMENSIÓN QUE ATIENDE: Eficiencia FRECUENCIA DE MEDICIÓN: Mensual
 DESCRIPCIÓN DEL FACTOR DE COMPARACIÓN: Pláticas preventivas de la discapacidad otorgadas en el año 2021
 AMBITO GEOGRAFICO: Geográfico
 COBERTURA: 121 Cuautitlán Izcalli
 LINEA BASE: 44
 Numero: NA 3.1

COMPORTAMIENTO DE LAS VARIABLES DURANTE EL TRIMESTRE: Julio-Septiembre

VARIABLE	UNIDAD DE MEDIDA	OPERACION	META ANUAL	AVANCE TRIMESTRAL				AVANCE ACUMULADO			
				Programado	%	Alcanzado	%	Programado	%	Alcanzado	%
Platicas preventivas de la discapacidad impartidas	Porcentaje	Sumable	180.00	45.00	25.00	44.00	97.78	135.00	75.00	137.00	101.48
Pláticas preventivas de la discapacidad programadas	Porcentaje	Sumable	180.00	45.00	25.00	45.00	100.00	135.00	75.00	135.00	100.00

COMPORTAMIENTO DEL INDICADOR

DESCRIPCION DE LA META ANUAL

Se tiene programado impartir 180 pláticas preventivas de la discapacidad

META ANUAL	TRIMESTRE: Julio-Septiembre							
	AVANCE TRIMESTRAL				AVANCE ACUMULADO			
	Programado	Alcanzado	EF%	SEMAFORO	Programado	Alcanzado	EF%	SEMAFORO
100.00	100.00	97.78	97.78	ACEPTABLE	100.00	101.48	101.48	ACEPTABLE

DESCRIPCIÓN DE RESULTADOS Y JUSTIFICACIÓN EN CASO DE VARIACIÓN SUPERIOR A ± 10 % RESPECTO A LO PROGRAMADO
 Se tiene un cumplimiento aceptable del indicador, realizando 44 platicas preventivas sobre discapacidad

EVALUACION DEL INDICADOR

Se recomienda seguir trabajando en el mismo sentido en las actividades que alimentan el indicador con la finalidad de cumplir las metas y objetivos del programa.

DEPENDENCIA GENERAL: E00 AREA DE OPERACIÓN
 DEPENDENCIA AUXILIAR: 314 Área de Asistencia a Discapacitados




Subdirección de Servicios de Salud

ELABORÓ

Dra. Joana Verdín Valencia

VO BO

Lic. César Flores Torres



PbRm-08b FICHA TECNICA DE SEGUIMIENTO DE INDICADORES 2022 DE GESTIÓN O ESTRATEGICO

SISTEMA MUNICIPAL DIF DE CUATITLAN IZCALLI

TIPO DE FICHA: OSFEM

PILAR DE DESARROLLO / EJE TRANSVERSAL: 1 Pilar 1: Social
 TEMA DE DESARROLLO: Desarrollo humano incluyente, sin discriminación y libre de violencia
 PROGRAMA PRESUPUESTARIO: 02060802 Atención a personas con discapacidad
 PROYECTO PRESUPUESTARIO: 020608020102 Orientación e información sobre discapacidad 020608020201 Capacitación a personas con discapacidad
 020608020301 Atención especializada, médica y paramédica a personas con discapacidad 020608020302 Atención terapéutica a personas con discapacidad
 OBJETIVO DEL PROGRAMA PRESUPUESTARIO: Integra los proyectos orientados a fortalecer la prevención, rehabilitación e integración social, de las personas con discapacidad, con la participación activa de la población en general, promoviendo el desarrollo de esta población en condiciones de respeto y dignidad.
 DEPENDENCIA GENERAL: E00 AREA DE OPERACIÓN
 DEPENDENCIA AUXILIAR: 314 Área de Asistencia a Discapacitados

ESTRUCTURA DEL INDICADOR

NOMBRE DEL INDICADOR: Porcentaje de fomento a la cultura preventiva de la discapacidad
 FÓRMULA DEL CÁLCULO: $(\text{Material de orientación entregado} / \text{Material de orientación programado}) * 100$
 INTERPRETACIÓN: Mide el porcentaje de material de fomento a la cultura preventiva de la discapacidad
 DIMENSIÓN QUE ATIENDE: Eficiencia FRECUENCIA DE MEDICIÓN: Mensual
 DESCRIPCIÓN DEL FACTOR DE COMPARACIÓN: Material de fomento a la cultura de prevención de la discapacidad entregado en el año 2021
 AMBITO GEOGRAFICO: Geográfico
 COBERTURA: 121 Cuautitlán Izcalli
 LINEA BASE: 353
 Numero: NA 3.2

COMPORTAMIENTO DE LAS VARIABLES DURANTE EL TRIMESTRE: Julio-Septiembre

VARIABLE	UNIDAD DE MEDIDA	OPERACION	META ANUAL	AVANCE TRIMESTRAL				AVANCE ACUMULADO			
				Programado	%	Alcanzado	%	Programado	%	Alcanzado	%
Material de orientación entregado	Porcentaje	Sumable	1,800.00	450.00	25.00	450.00	100.00	1,350.00	75.00	1,348.00	99.85
Material de orientación programado	Porcentaje	Sumable	1,800.00	450.00	25.00	451.00	100.22	1,350.00	75.00	1,351.00	100.07

COMPORTAMIENTO DEL INDICADOR

DESCRIPCION DE LA META ANUAL

Se tiene programado entregar 1800 ilustrativos de prevención a la discapacidad

META ANUAL	TRIMESTRE: Julio-Septiembre							
	AVANCE TRIMESTRAL				AVANCE ACUMULADO			
	Programado	Alcanzado	EF%	SEMAFORO	Programado	Alcanzado	EF%	SEMAFORO
100.00	100.00	99.78	99.78	ACEPTABLE	100.00	99.78	99.78	ACEPTABLE

DESCRIPCIÓN DE RESULTADOS Y JUSTIFICACIÓN EN CASO DE VARIACIÓN SUPERIOR A ± 10 % RESPECTO A LO PROGRAMADO
 Se tiene una eficiencia Aceptable, ya que se dio cumplimiento del 99.78 por ciento de avance del indicador en este trimestre.

EVALUACION DEL INDICADOR

Se recomienda seguir trabajando en el mismo sentido en las actividades que alimentan el indicador con la finalidad de cumplir las metas y objetivos del programa.

DEPENDENCIA GENERAL: E00 AREA DE OPERACIÓN
 DEPENDENCIA AUXILIAR: 314 Área de Asistencia a Discapacitados




Subdirección de Servicios de Salud

ELABORÓ

Dra. Joana Verdín Valencia

VO. BO.

Lic. César Flores Torres



PbRm-08b FICHA TECNICA DE SEGUIMIENTO DE INDICADORES 2022 DE GESTIÓN O ESTRATEGICO

SISTEMA MUNICIPAL DIF DE CUATITLAN IZCALLI

TIPO DE FICHA: OSFEM

PILAR DE DESARROLLO / EJE TRANSVERSAL: 1 Pilar 1: Social
 TEMA DE DESARROLLO: Desarrollo humano incluyente, sin discriminación y libre de violencia
 PROGRAMA PRESUPUESTARIO: 02060803 Apoyo a los adultos mayores
 PROYECTO PRESUPUESTARIO: 020608030102 Asistencia social a los adultos mayores 020608030201 Vida activa para el adulto mayor
 OBJETIVO DEL PROGRAMA PRESUPUESTARIO: Incluye acciones oportunas y de calidad en materia de nutrición, educación, cultura, recreación, atención psicológica y jurídica, para que los adultos mayores disfruten de un envejecimiento activo, digno y con autosuficiencia.
 DEPENDENCIA GENERAL: E00 AREA DE OPERACIÓN
 DEPENDENCIA AUXILIAR: 301 Unidad de Asistencia Social

ESTRUCTURA DEL INDICADOR

NOMBRE DEL INDICADOR: Porcentaje de apoyos entregados a adultos mayores.
 FÓRMULA DEL CÁLCULO: (Apoyos para adultos mayores entregados/Apoyos para adultos mayores solicitados)*100
 INTERPRETACIÓN: Mide le porcentaje de apoyos entregados a adultos mayores.
 DIMENSIÓN QUE ATIENDE: Eficiencia
 DESCRIPCIÓN DEL FACTOR DE COMPARACIÓN: apoyos entregados a adultos mayores en el 2021.
 AMBITO GEOGRAFICO: Geográfico
 COBERTURA: 121 Cuautitlán Izcalli
 LINEA BASE: 450

FRECUENCIA DE MEDICIÓN: Trimestral

Numero: NC 1

COMPORTAMIENTO DE LAS VARIABLES DURANTE EL TRIMESTRE: Julio-Septiembre

VARIABLE	UNIDAD DE MEDIDA	OPERACION	META ANUAL	AVANCE TRIMESTRAL				AVANCE ACUMULADO			
				Programado	%	Alcanzado	%	Programado	%	Alcanzado	%
Apoyos para adultos mayores entregados	Porcentaje	Sumable	150.00	40.00	26.67	0.00	0.00	115.00	76.67	68.00	59.13
Apoyos para adultos mayores solicitados.	Porcentaje	Sumable	150.00	40.00	26.67	0.00	0.00	115.00	76.67	40.00	34.78

COMPORTAMIENTO DEL INDICADOR

DESCRIPCION DE LA META ANUAL

Se programa entregar 150 apoyos a adultos mayores

META ANUAL	TRIMESTRE: Julio-Septiembre							
	AVANCE TRIMESTRAL				AVANCE ACUMULADO			
	Programado	Alcanzado	EF%	SEMAFORO	Programado	Alcanzado	EF%	SEMAFORO
100.00	100.00	0.00	0.00	CRITICO	100.00	170.00	170.00	SOBRECUMPLIMIENTO

DESCRIPCIÓN DE RESULTADOS Y JUSTIFICACIÓN EN CASO DE VARIACIÓN SUPERIOR A ± 10 % RESPECTO A LO PROGRAMADO
 Se realizaron las gestiones necesarias para entregar aparatos funcionales, sin embargo se tuvo un retraso, por lo que se entregaran en el siguiente trimestre

EVALUACION DEL INDICADOR

Se recomienda tomar medidas urgentes dirigidas a corregir el funcionamiento de las unidades administrativas responsables del programa.

DEPENDENCIA GENERAL: E00 AREA DE OPERACIÓN
 DEPENDENCIA AUXILIAR: 301 Unidad de Asistencia Social



ELABORO

Lic. Crista Amanda Sponh Gotzel



VD. BO.

Lic. Angélica Arana Colín

SISTEMA MUNICIPAL DIF DE CUATITLÁN IZCALLI

PbRm-08b FICHA TECNICA DE SEGUIMIENTO DE INDICADORES 2022 DE GESTIÓN O ESTRATEGICO

TIPO DE FICHA: OSFEM

PILAR DE DESARROLLO / EJE TRANSVERSAL: 1 Pilar 1: Social
 TEMA DE DESARROLLO: Desarrollo humano incluyente, sin discriminación y libre de violencia
 PROGRAMA PRESUPUESTARIO: 02060803 Apoyo a los adultos mayores
 PROYECTO PRESUPUESTARIO: 020608030102 Asistencia social a los adultos mayores 020608030201 Vida activa para el adulto mayor
 OBJETIVO DEL PROGRAMA PRESUPUESTARIO: Incluye acciones oportunas y de calidad en materia de nutrición, educación, cultura, recreación, atención psicológica y jurídica, para que los adultos mayores disfruten de un envejecimiento activo, digno y con autosuficiencia.
 DEPENDENCIA GENERAL: E00 AREA DE OPERACIÓN
 DEPENDENCIA AUXILIAR: 301 Unidad de Asistencia Social

ESTRUCTURA DEL INDICADOR

NOMBRE DEL INDICADOR: Porcentaje de servicios integrales otorgados a adultos mayores.
 FÓRMULA DEL CÁLCULO: (Servicios integrales a adultos mayores otorgados/Servicios integrales a adultos mayores programados) *100
 INTERPRETACIÓN: Mide el porcentaje de servicios integrales otorgados a adultos mayores.
 DIMENSIÓN QUE ATIENDE: Eficiencia FRECUENCIA DE MEDICIÓN: Trimestral
 DESCRIPCIÓN DEL FACTOR DE COMPARACIÓN: Servicios integrales otorgados a adultos mayores en el 2021.
 AMBITO GEOGRAFICO: Geográfico
 COBERTURA: 121 Cuautitlán Izcalli
 LINEA BASE

Numero: NC 2

COMPORTAMIENTO DE LAS VARIABLES DURANTE EL TRIMESTRE: Julio-Septiembre

VARIABLE	UNIDAD DE MEDIDA	OPERACION	META ANUAL	AVANCE TRIMESTRAL				AVANCE ACUMULADO			
				Programado	%	Alcanzado	%	Programado	%	Alcanzado	%
Servicios integrales a adultos mayores otorgados	Porcentaje	Sumable	986.00	386.00	39.15	327.00	84.72	786.00	79.72	913.00	116.16
Servicios integrales a adultos mayores programados	Porcentaje	Sumable	986.00	386.00	39.15	386.00	100.00	786.00	79.72	786.00	100.00

COMPORTAMIENTO DEL INDICADOR

DESCRIPCION DE LA META ANUAL

Se programa otorgar 800 servicios de asistenciales a personas Adultas Mayores del municipio de Cuautitlán Izcalli.

META ANUAL	TRIMESTRE: Julio-Septiembre							
	AVANCE TRIMESTRAL				AVANCE ACUMULADO			
	Programado	Alcanzado	EF%	SEMAFORO	Programado	Alcanzado	EF%	SEMAFORO
100.00	100.00	84.72	84.72	EN RIESGO	100.00	116.16	116.16	SOBRECUMPLIMIENTO

DESCRIPCIÓN DE RESULTADOS Y JUSTIFICACIÓN EN CASO DE VARIACIÓN SUPERIOR A ± 10 % RESPECTO A LO PROGRAMADO

Se tiene una eficiencia en riesgo, ya que, se registro menor cantidad de reportes de vulneración a los derechos de los adultos mayores, por parte de la ciudadanía

EVALUACION DEL INDICADOR

Se recomienda reorientar las acciones encaminadas al cumplimiento del indicador ya que se encuentra en un nivel intermedio que pone en riesgo el alcance de las metas programadas.

DEPENDENCIA GENERAL: E00 AREA DE OPERACIÓN
 DEPENDENCIA AUXILIAR: 301 Unidad de Asistencia Social



Unidad de Atención a los Adultos Mayores

 Lic. Crista Amanda Sponh Gotzel



Subdirección de Servicios de Asistencia Social

 Lic. Angélica Arana Colín

PbRm-08b FICHA TECNICA DE SEGUIMIENTO DE INDICADORES 2022 DE GESTIÓN O ESTRATEGICO

SISTEMA MUNICIPAL DIF DE CUATITLAN IZCALLI

TIPO DE FICHA: OSFEM

PILAR DE DESARROLLO / EJE TRANSVERSAL: 1 Pilar 1: Social
 TEMA DE DESARROLLO: Desarrollo humano incluyente, sin discriminación y libre de violencia
 PROGRAMA PRESUPUESTARIO: 02060803 Apoyo a los adultos mayores
 PROYECTO PRESUPUESTARIO: 020608030102 Asistencia social a los adultos mayores 020608030201 Vida activa para el adulto mayor
 OBJETIVO DEL PROGRAMA PRESUPUESTARIO: Incluye acciones oportunas y de calidad en materia de nutrición, educación, cultura, recreación, atención psicológica y jurídica, para que los adultos mayores disfruten de un envejecimiento activo, digno y con autosuficiencia.
 DEPENDENCIA GENERAL: E00 AREA DE OPERACIÓN
 DEPENDENCIA AUXILIAR: 301 Unidad de Asistencia Social

ESTRUCTURA DEL INDICADOR

NOMBRE DEL INDICADOR: Porcentaje de apoyos para adultos mayores obtenidos derivado de la gestión realizada.
 FÓRMULA DEL CÁLCULO: (Número de apoyos obtenidos para los adultos mayores/Número de apoyos gestionados) *100
 INTERPRETACIÓN: Mide el porcentaje de apoyos para adultos mayores obtenidos derivado de la gestión realizada.
 DIMENSIÓN QUE ATIENDE: Eficiencia FRECUENCIA DE MEDICIÓN: Trimestral
 DESCRIPCIÓN DEL FACTOR DE COMPARACIÓN: Apoyos para adultos mayores obtenidos derivado de la gestión realizada en el 2021.
 AMBITO GEOGRAFICO: Geográfico
 COBERTURA: 121 Cuautitlán Izcalli
 LINEA BASE: 450
 Numero: NA 1.1

COMPORTAMIENTO DE LAS VARIABLES DURANTE EL TRIMESTRE: Julio-Septiembre

VARIABLE	UNIDAD DE MEDIDA	OPERACION	META ANUAL	AVANCE TRIMESTRAL				AVANCE ACUMULADO			
				Programado	%	Alcanzado	%	Programado	%	Alcanzado	%
Número de apoyos obtenidos para los adultos mayores	Porcentaje	Sumable	150.00	40.00	26.67	37.00	92.50	115.00	76.67	117.00	101.74
Número de apoyos gestionados	Porcentaje	Sumable	150.00	40.00	26.67	40.00	100.00	115.00	76.67	115.00	100.00

COMPORTAMIENTO DEL INDICADOR

DESCRIPCION DE LA META ANUAL

Se programa entregar 150 apoyo funcionales en el año actual.

META ANUAL	TRIMESTRE: Julio-Septiembre							
	AVANCE TRIMESTRAL				AVANCE ACUMULADO			
	Programado	Alcanzado	EF%	SEMAFORO	Programado	Alcanzado	EF%	SEMAFORO
100.00	100.00	92.50	92.50	ACEPTABLE	100.00	101.74	101.74	ACEPTABLE

DESCRIPCIÓN DE RESULTADOS Y JUSTIFICACIÓN EN CASO DE VARIACIÓN SUPERIOR A ± 10 % RESPECTO A LO PROGRAMADO
 Se tiene una eficiencia Aceptable, ya que se obtuvo un 92 por ciento de cumplimiento en el avance del indicador en este trimestre.

EVALUACION DEL INDICADOR

Se recomienda seguir trabajando en el mismo sentido en las actividades que alimentan el indicador con la finalidad de cumplir las metas y objetivos del programa.

DEPENDENCIA GENERAL: E00 AREA DE OPERACIÓN
 DEPENDENCIA AUXILIAR: 301 Unidad de Asistencia Social



PbRm-08b FICHA TECNICA DE SEGUIMIENTO DE INDICADORES 2022 DE GESTIÓN O ESTRATEGICO

SISTEMA MUNICIPAL DIF DE CUATITLAN IZCALLI

TIPO DE FICHA: OSFEM

PILAR DE DESARROLLO / EJE TRANSVERSAL: 1 Pilar 1: Social
 TEMA DE DESARROLLO: Desarrollo humano incluyente, sin discriminación y libre de violencia
 PROGRAMA PRESUPUESTARIO: 02060803 Apoyo a los adultos mayores
 PROYECTO PRESUPUESTARIO: 020608030102 Asistencia social a los adultos mayores 020608030201 Vida activa para el adulto mayor
 OBJETIVO DEL PROGRAMA PRESUPUESTARIO: Incluye acciones oportunas y de calidad en materia de nutrición, educación, cultura, recreación, atención psicológica y jurídica, para que los adultos mayores disfruten de un envejecimiento activo, digno y con autosuficiencia.
 DEPENDENCIA GENERAL: E00 AREA DE OPERACIÓN
 DEPENDENCIA AUXILIAR: 301 Unidad de Asistencia Social

ESTRUCTURA DEL INDICADOR

NOMBRE DEL INDICADOR: Porcentaje de actividades impartidas a adultos mayores.
 FÓRMULA DEL CÁLCULO: (Número de actividades a adultos mayores impartidas/Total de actividades para adultos mayores programadas) *100
 INTERPRETACIÓN: Mide el porcentaje de servicios asistenciales otorgados a adultos mayores.
 DIMENSIÓN QUE ATIENDE: Eficiencia FRECUENCIA DE MEDICIÓN: Trimestral
 DESCRIPCIÓN DEL FACTOR DE COMPARACIÓN: Actividades a adultos mayores programadas.
 AMBITO GEOGRAFICO: Geográfico
 COBERTURA: 121 Cuautitlán Izcalli
 LINEA BASE: 840
 Numero: NA 2.1

COMPORTAMIENTO DE LAS VARIABLES DURANTE EL TRIMESTRE: Julio-Septiembre

VARIABLE	UNIDAD DE MEDIDA	OPERACION	META ANUAL	AVANCE TRIMESTRAL				AVANCE ACUMULADO			
				Programado	%	Alcanzado	%	Programado	%	Alcanzado	%
Número de actividades a adultos mayores impartidas	Porcentaje	Sumable	986.00	386.00	39.15	400.00	103.63	786.00	79.72	986.00	125.45
Total de actividades para adultos mayores programadas	Porcentaje	Sumable	986.00	386.00	39.15	386.00	100.00	786.00	79.72	786.00	100.00

COMPORTAMIENTO DEL INDICADOR

DESCRIPCION DE LA META ANUAL

Se programa brindar 800 actividades a los Adultos mayores en el año actual.

META ANUAL	TRIMESTRE: Julio-Septiembre							
	AVANCE TRIMESTRAL				AVANCE ACUMULADO			
	Programado	Alcanzado	EF%	SEMAFORO	Programado	Alcanzado	EF%	SEMAFORO
100.00	100.00	103.63	103.63	ACEPTABLE	100.00	125.45	125.45	SOBRECUMPLIMIENTO

DESCRIPCIÓN DE RESULTADOS Y JUSTIFICACIÓN EN CASO DE VARIACIÓN SUPERIOR A ± 10 % RESPECTO A LO PROGRAMADO
 Se tiene una eficiencia Aceptable, ya que se obtuvo un 103 por ciento de cumplimiento en el avance del indicador en este trimestre.

EVALUACION DEL INDICADOR

Se recomienda seguir trabajando en el mismo sentido en las actividades que alimentan el indicador con la finalidad de cumplir las metas y objetivos del programa.

DEPENDENCIA GENERAL: E00 AREA DE OPERACIÓN
 DEPENDENCIA AUXILIAR: 301 Unidad de Asistencia Social



ELABORO

Lic. Crista Amanda Sponh Gotzel



VO. BO.

Lic. Angélica Arana Colín

PbRm-08b FICHA TECNICA DE SEGUIMIENTO DE INDICADORES 2022 DE GESTIÓN O ESTRATEGICO

TIPO DE FICHA: OSFEM

SISTEMA MUNICIPAL DIF DE CUATITLAN IZCALLI

PILAR DE DESARROLLO / EJE TRANSVERSAL: 1 Pilar 1: Social
 TEMA DE DESARROLLO: Desarrollo humano incluyente, sin discriminación y libre de violencia
 PROGRAMA PRESUPUESTARIO: 02060804 Desarrollo integral de la familia
 PROYECTO PRESUPUESTARIO: 020608040101 Fomento a la integración de la familia
 020608040103 Servicios jurídico asistenciales a la familia

020608040102 Atención a víctimas por maltrato y abuso
 020608040106 Orientación y atención psicológica y psiquiátrica

OBJETIVO DEL PROGRAMA PRESUPUESTARIO: Engloba los proyectos orientados a fomentar la integración familiar, el respeto y el impulso de valores que permitan a cada individuo un desarrollo armónico, sano, pleno que asista al mejoramiento en las condiciones de vida y empoderando el respeto a los derechos de la niñez, adolescentes mujeres, discapacitados y adultos mayores.
 DEPENDENCIA GENERAL: E00 AREA DE OPERACIÓN
 DEPENDENCIA AUXILIAR: 308 Área de Orientación Familiar,312 Área de Servicios Jurídicos

ESTRUCTURA DEL INDICADOR

NOMBRE DEL INDICADOR: Porcentaje de pláticas y/o talleres dirigidos a familias vulnerables realizados.
 FÓRMULA DEL CÁLCULO: (Número de pláticas y/o talleres dirigidos a familias vulnerables realizados / Total de pláticas y/o talleres dirigidos a familias vulnerables programados) *100
 INTERPRETACIÓN: N/A
 DIMENSIÓN QUE ATIENDE: Eficiencia
 DESCRIPCIÓN DEL FACTOR DE COMPARACIÓN: N/A
 AMBITO GEOGRAFICO: NO APLICA
 COBERTURA: NO APLICA
 LINEA BASE: N/A

FRECUENCIA DE MEDICIÓN: Trimestral

Numero: NC 1

COMPORTAMIENTO DE LAS VARIABLES DURANTE EL TRIMESTRE: Julio-Septiembre

VARIABLE	UNIDAD DE MEDIDA	OPERACION	META ANUAL	AVANCE TRIMESTRAL				AVANCE ACUMULADO			
				Programado	%	Alcanzado	%	Programado	%	Alcanzado	%
Número de pláticas y/o talleres dirigidos a familias vulnerables realizados	porcentaje	Sumable	0.00	0.00	0.00	0.00	0.00	0.00	0.00	0.00	0.00
Total de pláticas y/o talleres dirigidos a familias vulnerables programados	porcentaje	Sumable	0.00	0.00	0.00	0.00	0.00	0.00	0.00	0.00	0.00

COMPORTAMIENTO DEL INDICADOR

DESCRIPCION DE LA META ANUAL

META ANUAL	TRIMESTRE: Julio-Septiembre							
	AVANCE TRIMESTRAL				AVANCE ACUMULADO			
	Programado	Alcanzado	EF%	SEMAFORO	Programado	Alcanzado	EF%	SEMAFORO
0.00	0.00	0.00	0.00	NO APLICA	0.00	0.00	0.00	NO APLICA

DESCRIPCIÓN DE RESULTADOS Y JUSTIFICACIÓN EN CASO DE VARIACIÓN SUPERIOR A ± 10 % RESPECTO A LO PROGRAMADO
 NO APLICA

EVALUACION DEL INDICADOR

NO APLICA

DEPENDENCIA GENERAL: E00 AREA DE OPERACIÓN
 DEPENDENCIA AUXILIAR: 308 Área de Orientación Familiar,312 Área de Servicios Jurídicos

ELABORO

Lic. Claudia Lara Beceril

VO. BO.

Lic. César Flores Torres

PbRm-08b FICHA TECNICA DE SEGUIMIENTO DE INDICADORES 2022 DE GESTIÓN O ESTRATEGICO

TIPO DE FICHA: OSFEM

SISTEMA MUNICIPAL DIF DE CUATITLAN IZCALLI

PILAR DE DESARROLLO / EJE TRANSVERSAL: 1 Pilar 1: Social

TEMA DE DESARROLLO: Desarrollo humano incluyente, sin discriminación y libre de violencia

PROGRAMA PRESUPUESTARIO: 02060804 Desarrollo integral de la familia

PROYECTO PRESUPUESTARIO: 020608040101 Fomento a la integración de la familia 020608040102 Atención a víctimas por maltrato y abuso

020608040103 Servicios jurídico asistenciales a la familia 020608040106 Orientación y atención psicológica y psiquiátrica

OBJETIVO DEL PROGRAMA PRESUPUESTARIO: Engloba los proyectos orientados a fomentar la integración familiar, el respeto y el impulso de valores que permitan a cada individuo un desarrollo armónico, sano, pleno que asista al mejoramiento en las condiciones de vida y empoderando el respeto a los derechos de la niñez, adolescentes mujeres, discapacitados y adultos mayores.

DEPENDENCIA GENERAL: E00 AREA DE OPERACIÓN

DEPENDENCIA AUXILIAR: 308 Área de Orientación Familiar,312 Área de Servicios Jurídicos

ESTRUCTURA DEL INDICADOR

NOMBRE DEL INDICADOR: Porcentaje de apoyos asistenciales otorgados a familias vulnerables.

FÓRMULA DEL CÁLCULO: (Número de apoyos para familias vulnerables entregados / Total de apoyos para familias vulnerables solicitados) *100

INTERPRETACIÓN: N/A

DIMENSIÓN QUE ATIENDE: Eficiencia

FRECUENCIA DE MEDICIÓN: Trimestral

DESCRIPCIÓN DEL FACTOR DE COMPARACIÓN: N/A

AMBITO GEOGRAFICO:

COBERTURA:

LINEA BASE: N/A

Numero: NC 2 No aplica

COMPORTAMIENTO DE LAS VARIABLES DURANTE EL TRIMESTRE: Julio-Septiembre

VARIABLE	UNIDAD DE MEDIDA	OPERACION	META ANUAL	AVANCE TRIMESTRAL				AVANCE ACUMULADO			
				Programado	%	Alcanzado	%	Programado	%	Alcanzado	%
Número de apoyos para familias vulnerables entregados	porcentaje	Valor actual	0.00	0.00	0.00	0.00	0.00	0.00	0.00	0.00	0.00
Total de apoyos para familias vulnerables solicitados	porcentaje	Valor actual	0.00	0.00	0.00	0.00	0.00	0.00	0.00	0.00	0.00

COMPORTAMIENTO DEL INDICADOR

DESCRIPCION DE LA META ANUAL


META ANUAL	TRIMESTRE: Julio-Septiembre							
	AVANCE TRIMESTRAL				AVANCE ACUMULADO			
	Programado	Alcanzado	EF%	SEMAFORO	Programado	Alcanzado	EF%	SEMAFORO
0.00	0.00	0.00	0.00	NO APLICA	0.00	0.00	0.00	NO APLICA

DESCRIPCIÓN DE RESULTADOS Y JUSTIFICACIÓN EN CASO DE VARIACIÓN SUPERIOR A ± 10 % RESPECTO A LO PROGRAMADO

EVALUACION DEL INDICADOR

DEPENDENCIA GENERAL: E00 AREA DE OPERACIÓN

DEPENDENCIA AUXILIAR: 308 Área de Orientación Familiar,312 Área de Servicios Jurídicos



PbRm-08b FICHA TECNICA DE SEGUIMIENTO DE INDICADORES 2022 DE GESTIÓN O ESTRATEGICO

TIPO DE FICHA: OSFEM

PILAR DE DESARROLLO / EJE TRANSVERSAL: 1 Pilar 1: Social

TEMA DE DESARROLLO: Desarrollo humano incluyente, sin discriminación y libre de violencia

PROGRAMA PRESUPUESTARIO: 02060804 Desarrollo integral de la familia

PROYECTO PRESUPUESTARIO: 020608040101 Fomento a la integración de la familia 020608040102 Atención a víctimas por maltrato y abuso

020608040103 Servicios jurídico asistenciales a la familia 020608040106 Orientación y atención psicológica y psiquiátrica

OBJETIVO DEL PROGRAMA PRESUPUESTARIO: Engloba los proyectos orientados a fomentar la integración familiar, el respeto y el impulso de valores que permitan a cada individuo un desarrollo armónico, sano, pleno que asista al mejoramiento en las condiciones de vida y empoderando el respeto a los derechos de la niñez, adolescentes mujeres, discapacitados y adultos mayores.

DEPENDENCIA GENERAL: E00 AREA DE OPERACIÓN

DEPENDENCIA AUXILIAR: 308 Área de Orientación Familiar,312 Área de Servicios Jurídicos

ESTRUCTURA DEL INDICADOR

NOMBRE DEL INDICADOR: Porcentaje de acciones para la restitución de derechos a víctimas de maltrato y abuso.

FÓRMULA DEL CÁLCULO: (Número de acciones realizadas para la restitución de derechos a víctimas de violencia y/o maltrato / Total de acciones programadas para la restitución de derechos a víctimas de violencia y/o maltrato) *100

INTERPRETACIÓN: Mide el porcentaje de acciones para la restitución de derechos a víctimas de maltrato y abuso.

DIMENSIÓN QUE ATIENDE: Eficiencia

FRECUENCIA DE MEDICIÓN: Trimestral

DESCRIPCIÓN DEL FACTOR DE COMPARACIÓN: Acciones para la restitución de derechos a víctimas de maltrato y abuso.

AMBITO GEOGRAFICO: Geográfico

COBERTURA: 121 Cuatitlán Izcalli

LINEA BASE: 0

Numero: NC 3

COMPORTAMIENTO DE LAS VARIABLES DURANTE EL TRIMESTRE: Julio-Septiembre

VARIABLE	UNIDAD DE MEDIDA	OPERACION	META ANUAL	AVANCE TRIMESTRAL				AVANCE ACUMULADO			
				Programado	%	Alcanzado	%	Programado	%	Alcanzado	%
Número de acciones realizadas para la restitución de derechos a víctimas de violencia y/o maltrato	Porcentaje	Sumable	500.00	150.00	30.00	128.00	85.33	400.00	80.00	378.00	94.50
Total de acciones programadas para la restitución de derechos a víctimas de violencia y/o maltrato)	Porcentaje	Sumable	500.00	150.00	30.00	150.00	100.00	400.00	80.00	400.00	100.00

COMPORTAMIENTO DEL INDICADOR

DESCRIPCION DE LA META ANUAL

Se programa atender 500 reportes

META ANUAL	TRIMESTRE: Julio-Septiembre							
	AVANCE TRIMESTRAL				AVANCE ACUMULADO			
	Programado	Alcanzado	EF%	SEMAFORO	Programado	Alcanzado	EF%	SEMAFORO
100.00	100.00	85.33	85.33	EN RIESGO	100.00	94.50	94.50	ACEPTABLE

DESCRIPCIÓN DE RESULTADOS Y JUSTIFICACIÓN EN CASO DE VARIACIÓN SUPERIOR A ± 10 % RESPECTO A LO PROGRAMADO

Se tiene una eficiencia en riesgo, ya que las acciones encamadas a la restitución de los derechos de víctimas de violencia y/o maltrato dependen del número de reportes que la población realice.

EVALUACION DEL INDICADOR

Se recomienda reorientar las acciones encaminadas al cumplimiento del indicador ya que se encuentra en un nivel intermedio que pone en riesgo el alcance de las metas programadas.

DEPENDENCIA GENERAL: E00 AREA DE OPERACIÓN

DEPENDENCIA AUXILIAR: 308 Área de Orientación Familiar,312 Área de Servicios Jurídicos


ELABORO

Lic. Claddia Lara Becerra



VO. BO

Lic. César Flores Torres



PbRm-08b FICHA TECNICA DE SEGUIMIENTO DE INDICADORES 2022 DE GESTIÓN O ESTRATEGICO

TIPO DE FICHA: OSFEM

SISTEMA MUNICIPAL DIF DE CUATITLAN IZCALLI

PILAR DE DESARROLLO / EJE TRANSVERSAL: 1 Pilar 1: Social
 TEMA DE DESARROLLO: Desarrollo humano incluyente, sin discriminación y libre de violencia
 PROGRAMA PRESUPUESTARIO: 02060804 Desarrollo integral de la familia
 PROYECTO PRESUPUESTARIO: 020608040101 Fomento a la integración de la familia 020608040102 Atención a víctimas por maltrato y abuso
 020608040103 Servicios jurídico asistenciales a la familia 020608040106 Orientación y atención psicológica y psiquiátrica
 OBJETIVO DEL PROGRAMA PRESUPUESTARIO: Engloba los proyectos orientados a fomentar la integración familiar, el respeto y el impulso de valores que permitan a cada individuo un desarrollo armónico, sano, pleno que asista al mejoramiento en las condiciones de vida y empoderando el respeto a los derechos de la niñez, adolescentes mujeres, discapacitados y adultos mayores.
 DEPENDENCIA GENERAL: E00 AREA DE OPERACIÓN
 DEPENDENCIA AUXILIAR: 308 Área de Orientación Familiar, 312 Área de Servicios Jurídicos

ESTRUCTURA DEL INDICADOR

NOMBRE DEL INDICADOR: Porcentaje de servicios jurídicos a familias en situación de vulnerabilidad otorgados.
 FÓRMULA DEL CÁLCULO: (Número de servicios jurídicos a familias en situación de vulnerabilidad brindados / Total de servicios jurídicos a familias en situación de vulnerabilidad programados) *100
 INTERPRETACIÓN: Mide el porcentaje servicios jurídicos a familias en situación de vulnerabilidad otorgados.
 DIMENSIÓN QUE ATIENDE: Eficiencia FRECUENCIA DE MEDICIÓN: Trimestral
 DESCRIPCIÓN DEL FACTOR DE COMPARACIÓN: Servicios jurídicos a familias en situación de vulnerabilidad otorgados.
 AMBITO GEOGRAFICO: Geográfico
 COBERTURA: 121 Cuatitlán Izcalli
 LINEA BASE: 0
 Numero: NC 4

COMPORTAMIENTO DE LAS VARIABLES DURANTE EL TRIMESTRE: Julio-Septiembre

VARIABLE	UNIDAD DE MEDIDA	OPERACION	META ANUAL	AVANCE TRIMESTRAL				AVANCE ACUMULADO			
				Programado	%	Alcanzado	%	Programado	%	Alcanzado	%
Número de servicios jurídicos a familias en situación de vulnerabilidad brindados	Porcentaje	Sumable	780.00	70.00	8.97	219.00	312.86	720.00	92.31	430.00	59.72
Total de servicios jurídicos a familias en situación de vulnerabilidad programados	Porcentaje	Sumable	780.00	70.00	8.97	70.00	100.00	720.00	92.31	720.00	100.00

COMPORTAMIENTO DEL INDICADOR

DESCRIPCION DE LA META ANUAL

Se programan otorgar 1350 Asesorías Jurídicas

META ANUAL	TRIMESTRE: Julio-Septiembre							
	AVANCE TRIMESTRAL				AVANCE ACUMULADO			
	Programado	Alcanzado	EF%	SEMAFORO	Programado	Alcanzado	EF%	SEMAFORO
100.00	100.00	312.86	312.86	SOBRECUMPLIMIENTO	100.00	59.72	59.72	CRITICO

DESCRIPCIÓN DE RESULTADOS Y JUSTIFICACIÓN EN CASO DE VARIACIÓN SUPERIOR A ±10 % RESPECTO A LO PROGRAMADO
 Se tiene un sobrecumplimiento del indicador, ya que la población solicitó mayor número de asesorías jurídicas a las que se estimaron.

EVALUACION DEL INDICADOR

Se recomienda llevar a cabo actividades conforme a lo programado a fin de que los programas se ejecuten con oportunidad, eficiencia y eficacia

DEPENDENCIA GENERAL: E00 AREA DE OPERACIÓN
 DEPENDENCIA AUXILIAR: 308 Área de Orientación Familiar, 312 Área de Servicios Jurídicos


ELABORO

Lic. Claudia Lara Becerra



VO. BO.

Lic. César Flores Torres



PbRm-08b FICHA TECNICA DE SEGUIMIENTO DE INDICADORES 2022 DE GESTIÓN O ESTRATEGICO

SISTEMA MUNICIPAL DIF DE CUATITLAN IZCALLI

TIPO DE FICHA: OSFEM

PILAR DE DESARROLLO / EJE TRANSVERSAL: 1 Pilar 1: Social
 TEMA DE DESARROLLO: Desarrollo humano incluyente, sin discriminación y libre de violencia
 PROGRAMA PRESUPUESTARIO: 02060804 Desarrollo integral de la familia
 PROYECTO PRESUPUESTARIO: 020608040101 Fomento a la integración de la familia 020608040102 Atención a víctimas por maltrato y abuso
 020608040103 Servicios jurídico asistenciales a la familia 020608040106 Orientación y atención psicológica y psiquiátrica
 OBJETIVO DEL PROGRAMA PRESUPUESTARIO: Engloba los proyectos orientados a fomentar la integración familiar, el respeto y el impulso de valores que permitan a cada individuo un desarrollo armónico, sano, pleno que asista al mejoramiento en las condiciones de vida y empoderando el respeto a los derechos de la niñez, adolescentes mujeres, discapacitados y adultos mayores.
 DEPENDENCIA GENERAL: E00 AREA DE OPERACIÓN
 DEPENDENCIA AUXILIAR: 308 Área de Orientación Familiar,312 Área de Servicios Jurídicos

ESTRUCTURA DEL INDICADOR

NOMBRE DEL INDICADOR: Porcentaje de servicios psicológicos a familias ensituación de vulnerabilidad otorgados.
 FÓRMULA DEL CÁLCULO: (Número de servicios psicológicos a familias en situación de vulnerabilidad brindados / Total de servicios psicológicos a familias en situación de vulnerabilidad programados) *100
 INTERPRETACIÓN: Mide el porcentaje de servicios psicológicos a familias ensituación de vulnerabilidad otorgados.
 DIMENSIÓN QUE ATIENDE: Eficiencia FRECUENCIA DE MEDICIÓN: Trimestral
 DESCRIPCIÓN DEL FACTOR DE COMPARACIÓN: Servicios psicológicos a familias ensituación de vulnerabilidad otorgados en el año 2021.
 AMBITO GEOGRAFICO: Geográfico
 COBERTURA: 121 Cuatitlán Izcalli
 LINEA BASE: 0
 Numero: NC 5

COMPORTAMIENTO DE LAS VARIABLES DURANTE EL TRIMESTRE: Julio-Septiembre

VARIABLE	UNIDAD DE MEDIDA	OPERACION	META ANUAL	AVANCE TRIMESTRAL				AVANCE ACUMULADO			
				Programado	%	Alcanzado	%	Programado	%	Alcanzado	%
Número de servicios psicológicos a familias en situación de vulnerabilidad brindados	Porcentaje	Sumable	1,600.00	125.00	7.81	609.00	487.20	1,475.00	92.19	1,374.00	93.15
Total de servicios psicológicos a familias en situación de vulnerabilidad programados	Porcentaje	Sumable	1,600.00	125.00	7.81	125.00	100.00	1,475.00	92.19	1,475.00	100.00

COMPORTAMIENTO DEL INDICADOR

DESCRIPCION DE LA META ANUAL

Se programan otorgar 2800 consultas psicológicas

META ANUAL	TRIMESTRE: Julio-Septiembre							
	AVANCE TRIMESTRAL				AVANCE ACUMULADO			
	Programado	Alcanzado	EF%	SEMAFORO	Programado	Alcanzado	EF%	SEMAFORO
100.00	100.00	487.20	487.20	SOBRECUMPLIMIENTC	100.00	93.15	93.15	ACEPTABLE

DESCRIPCIÓN DE RESULTADOS Y JUSTIFICACIÓN EN CASO DE VARIACIÓN SUPERIOR A ± 10 % RESPECTO A LO PROGRAMADO
 Se tiene un sobrecumplimiento del indicador, ya que la población solicitó mayor número de consultas psicológicas a las que se estimaron.

EVALUACION DEL INDICADOR

Se recomienda llevar a cabo actividades conforme a lo programado a fin de que los programas se ejecuten con oportunidad, eficiencia y eficacia

DEPENDENCIA GENERAL: E00 AREA DE OPERACIÓN
 DEPENDENCIA AUXILIAR: 308 Área de Orientación Familiar,312 Área de Servicios Jurídicos

ELABORO

VO. BO.

PbRm-08b FICHA TECNICA DE SEGUIMIENTO DE INDICADORES 2022 DE GESTIÓN O ESTRATEGICO

SISTEMA MUNICIPAL DIF DE CUATITLAN IZCALLI

TIPO DE FICHA: OSFEM

PILAR DE DESARROLLO / EJE TRANSVERSAL: 1 Pilar 1: Social
 TEMA DE DESARROLLO: Desarrollo humano incluyente, sin discriminación y libre de violencia
 PROGRAMA PRESUPUESTARIO: 02060804 Desarrollo integral de la familia
 PROYECTO PRESUPUESTARIO: 020608040101 Fomento a la integración de la familia 020608040102 Atención a víctimas por maltrato y abuso
 020608040103 Servicios jurídico asistenciales a la familia 020608040106 Orientación y atención psicológica y psiquiátrica
 OBJETIVO DEL PROGRAMA PRESUPUESTARIO: Engloba los proyectos orientados a fomentar la integración familiar, el respeto y el impulso de valores que permitan a cada individuo un desarrollo armónico, sano, pleno que asista al mejoramiento en las condiciones de vida y empoderando el respeto a los derechos de la niñez, adolescentes mujeres, discapacitados y adultos mayores.
 DEPENDENCIA GENERAL: E00 AREA DE OPERACIÓN
 DEPENDENCIA AUXILIAR: 308 Área de Orientación Familiar,312 Área de Servicios Jurídicos

ESTRUCTURA DEL INDICADOR

NOMBRE DEL INDICADOR: Promedio de participantes en talleres y/o pláticas dirigidas a familias vulnerables.
 FÓRMULA DEL CÁLCULO: (Número de personas que asisten a los talleres y pláticas / Total de pláticas y talleres realizados)
 INTERPRETACIÓN: N/A
 DIMENSIÓN QUE ATIENDE: Eficiencia
 DESCRIPCIÓN DEL FACTOR DE COMPARACIÓN: N/A
 AMBITO GEOGRAFICO:
 COBERTURA:
 LINEA BASE: N/A
 Numero: NA 1.1 No aplica
 FRECUENCIA DE MEDICIÓN: Trimestral

COMPORTAMIENTO DE LAS VARIABLES DURANTE EL TRIMESTRE: Julio-Septiembre

VARIABLE	UNIDAD DE MEDIDA	OPERACION	META ANUAL	AVANCE TRIMESTRAL				AVANCE ACUMULADO			
				Programado	%	Alcanzado	%	Programado	%	Alcanzado	%
Número de personas que asisten a los talleres y pláticas	porcentaje	Valor actual	0.00	0.00	0.00	0.00	0.00	0.00	0.00	0.00	0.00
Total de pláticas y talleres realizados	porcentaje	Valor actual	0.00	0.00	0.00	0.00	0.00	0.00	0.00	0.00	0.00

COMPORTAMIENTO DEL INDICADOR

DESCRIPCION DE LA META ANUAL

META ANUAL	TRIMESTRE: Julio-Septiembre							
	AVANCE TRIMESTRAL				AVANCE ACUMULADO			
	Programado	Alcanzado	EF%	SEMAFORO	Programado	Alcanzado	EF%	SEMAFORO
0.00	0.00	0.00	0.00	NO APLICA	0.00	0.00	0.00	NO APLICA

DESCRIPCIÓN DE RESULTADOS Y JUSTIFICACIÓN EN CASO DE VARIACIÓN SUPERIOR A ± 10 % RESPECTO A LO PROGRAMADO

EVALUACION DEL INDICADOR

DEPENDENCIA GENERAL: E00 AREA DE OPERACIÓN
 DEPENDENCIA AUXILIAR: 308 Área de Orientación Familiar,312 Área de Servicios Jurídicos

ELABORÓ

 Lic. Claudia Lara Becerra

PROCURADURÍA MUNICIPAL
Protección a Niñas, Niños y Adolescentes

VO. BO.

 Lic. César Flores Torres

 Unidad de Información,
 Planeación, Programación
 y Evaluación (UIPPE)

SISTEMA MUNICIPAL DIF DE CUATITLAN IZCALLI

PbRm-08b FICHA TECNICA DE SEGUIMIENTO DE INDICADORES 2022 DE GESTIÓN O ESTRATEGICO

TIPO DE FICHA: OSFEM

PILAR DE DESARROLLO / EJE TRANSVERSAL: 1 Pilar 1: Social
TEMA DE DESARROLLO: Desarrollo humano incluyente, sin discriminación y libre de violencia
PROGRAMA PRESUPUESTARIO: 02060804 Desarrollo integral de la familia
PROYECTO PRESUPUESTARIO: 020608040101 Fomento a la integración de la familia 020608040102 Atención a víctimas por maltrato y abuso
 020608040103 Servicios jurídico asistenciales a la familia 020608040106 Orientación y atención psicológica y psiquiátrica
OBJETIVO DEL PROGRAMA PRESUPUESTARIO: Engloba los proyectos orientados a fomentar la integración familiar, el respeto y el impulso de valores que permitan a cada individuo un desarrollo armónico, sano, pleno que asista al mejoramiento en las condiciones de vida y empoderando el respeto a los derechos de la niñez, adolescentes mujeres, discapacitados y adultos mayores.
DEPENDENCIA GENERAL: E00 AREA DE OPERACIÓN
DEPENDENCIA AUXILIAR: 308 Área de Orientación Familiar, 312 Área de Servicios Jurídicos

ESTRUCTURA DEL INDICADOR

NOMBRE DEL INDICADOR: Porcentaje de asesorías jurídicas otorgadas.
FÓRMULA DEL CÁLCULO: (Número de asesorías jurídicas otorgadas / Total de asesorías jurídicas programadas) * 100
INTERPRETACIÓN: Mide el porcentaje de asesorías jurídicas.
DIMENSIÓN QUE ATIENDE: Eficiencia
DESCRIPCIÓN DEL FACTOR DE COMPARACIÓN: Asesorías jurídicas otorgadas en el 2021.
AMBITO GEOGRAFICO: Geográfico
COBERTURA: 121 Cuautitlán Izcalli
LINEA BASE: 0
FRECUENCIA DE MEDICIÓN: Trimestral
Numero: NA 1.2

COMPORTAMIENTO DE LAS VARIABLES DURANTE EL TRIMESTRE: Julio-Septiembre

VARIABLE	UNIDAD DE MEDIDA	OPERACION	META ANUAL	AVANCE TRIMESTRAL				AVANCE ACUMULADO			
				Programado	%	Alcanzado	%	Programado	%	Alcanzado	%
Número de asesorías jurídicas otorgadas	Porcentaje	Sumable	780.00	70.00	8.97	219.00	312.86	720.00	92.31	558.00	77.50
Total de asesorías jurídicas programadas	Porcentaje	Sumable	780.00	70.00	8.97	70.00	100.00	720.00	92.31	420.00	58.33

COMPORTAMIENTO DEL INDICADOR

DESCRIPCION DE LA META ANUAL

Se programa otorgar 1350 Asesorías Jurídicas

META ANUAL	TRIMESTRE: Julio-Septiembre							
	AVANCE TRIMESTRAL				AVANCE ACUMULADO			
	Programado	Alcanzado	EF%	SEMAFORO	Programado	Alcanzado	EF%	SEMAFORO
100.00	100.00	312.86	312.86	SOBRECUMPLIMIENTO	100.00	132.86	132.86	SOBRECUMPLIMIENTO

DESCRIPCIÓN DE RESULTADOS Y JUSTIFICACIÓN EN CASO DE VARIACIÓN SUPERIOR A ± 10 % RESPECTO A LO PROGRAMADO
 Se tiene una eficiencia de sobrecumplimiento, debido a que se brindaron mas asesorías jurídicas de las que se programaron

EVALUACION DEL INDICADOR

Se recomienda llevar a cabo actividades conforme a lo programado a fin de que los programas se ejecuten con oportunidad, eficiencia y eficacia

DEPENDENCIA GENERAL: E00 AREA DE OPERACIÓN
DEPENDENCIA AUXILIAR: 308 Área de Orientación Familiar, 312 Área de Servicios Jurídicos


ELABORADO

Lic. Claudia Lara Becerril



REVISADO

Lic. César Flores Torres



SISTEMA MUNICIPAL DIF DE CUATITLAN IZCALLI

PbRm-08b FICHA TECNICA DE SEGUIMIENTO DE INDICADORES 2022 DE GESTIÓN O ESTRATEGICO

TIPO DE FICHA: OSFEM

PILAR DE DESARROLLO / EJE TRANSVERSAL: 1 Pilar 1: Social
 TEMA DE DESARROLLO: Desarrollo humano incluyente, sin discriminación y libre de violencia
 PROGRAMA PRESUPUESTARIO: 02060804 Desarrollo Integral de la familia
 PROYECTO PRESUPUESTARIO: 020608040101 Fomento a la integración de la familia 020608040102 Atención a víctimas por maltrato y abuso
 020608040103 Servicios jurídico asistenciales a la familia 020608040106 Orientación y atención psicológica y psiquiátrica
 OBJETIVO DEL PROGRAMA PRESUPUESTARIO: Engloba los proyectos orientados a fomentar la integración familiar, el respeto y el impulso de valores que permitan a cada individuo un desarrollo armónico, sano, pleno que asista al mejoramiento en las condiciones de vida y empoderando el respeto a los derechos de la niñez, adolescentes mujeres, discapacitados y adultos mayores.
 DEPENDENCIA GENERAL: E00 AREA DE OPERACIÓN
 DEPENDENCIA AUXILIAR: 308 Área de Orientación Familiar,312 Área de Servicios Jurídicos

ESTRUCTURA DEL INDICADOR

NOMBRE DEL INDICADOR: Porcentaje de patrocinios jurídicos otorgados.
 FÓRMULA DEL CÁLCULO: (Número de patrocinios jurídicos realizados / Total de patrocinios jurídicos programados) *100
 INTERPRETACIÓN: N/A
 DIMENSIÓN QUE ATIENDE: Eficiencia FRECUENCIA DE MEDICIÓN: Trimestral
 DESCRIPCIÓN DEL FACTOR DE COMPARACIÓN: N/A
 AMBITO GEOGRAFICO:
 COBERTURA:
 LINEA BASE: N/A
 Numero: NA 1.3 No aplica

COMPORTAMIENTO DE LAS VARIABLES DURANTE EL TRIMESTRE: Julio-Septiembre

VARIABLE	UNIDAD DE MEDIDA	OPERACION	META ANUAL	AVANCE TRIMESTRAL				AVANCE ACUMULADO			
				Programado	%	Alcanzado	%	Programado	%	Alcanzado	%
Número de patrocinios jurídicos realizados	porcentaje	Valor actual	0.00	0.00	0.00	0.00	0.00	0.00	0.00	0.00	0.00
Total de patrocinios jurídicos programados	porcentaje	Valor actual	0.00	0.00	0.00	0.00	0.00	0.00	0.00	0.00	0.00

COMPORTAMIENTO DEL INDICADOR

DESCRIPCION DE LA META ANUAL


META ANUAL	TRIMESTRE: Julio-Septiembre							
	AVANCE TRIMESTRAL				AVANCE ACUMULADO			
	Programado	Alcanzado	EF%	SEMAFORO	Programado	Alcanzado	EF%	SEMAFORO
0.00	0.00	0.00	0.00	NO APLICA	0.00	0.00	0.00	NO APLICA


DESCRIPCIÓN DE RESULTADOS Y JUSTIFICACIÓN EN CASO DE VARIACIÓN SUPERIOR A ± 10 % RESPECTO A LO PROGRAMADO

EVALUACION DEL INDICADOR

DEPENDENCIA GENERAL: E00 AREA DE OPERACIÓN
 DEPENDENCIA AUXILIAR: 308 Área de Orientación Familiar,312 Área de Servicios Jurídicos

ELABORADO: 
 Lic. Claudia Lara Becerra


VO. BO. 
 Lic. César Flores Torres


 Unidad de Información,
 Planeación, Programación
 y Evaluación (UIPE)

PbRm-08b FICHA TECNICA DE SEGUIMIENTO DE INDICADORES 2022 DE GESTIÓN O ESTRATEGICO

SISTEMA MUNICIPAL DIF DE CUATITLAN IZCALLI

TIPO DE FICHA: OSFEM

PILAR DE DESARROLLO / EJE TRANSVERSAL: 1 Pilar 1: Social
 TEMA DE DESARROLLO: Desarrollo humano incluyente, sin discriminación y libre de violencia
 PROGRAMA PRESUPUESTARIO: 02060804 Desarrollo integral de la familia
 PROYECTO PRESUPUESTARIO: 020608040101 Fomento a la integración de la familia 020608040102 Atención a víctimas por maltrato y abuso
 020608040103 Servicios jurídico asistenciales a la familia 020608040106 Orientación y atención psicológica y psiquiátrica
 OBJETIVO DEL PROGRAMA PRESUPUESTARIO: Engloba los proyectos orientados a fomentar la integración familiar, el respeto y el impulso de valores que permitan a cada individuo un desarrollo armónico, sano, pleno que asista al mejoramiento en las condiciones de vida y empoderando el respeto a los derechos de la niñez, adolescentes mujeres, discapacitados y adultos mayores.
 DEPENDENCIA GENERAL: E00 AREA DE OPERACIÓN
 DEPENDENCIA AUXILIAR: 308 Área de Orientación Familiar,312 Área de Servicios Jurídicos

ESTRUCTURA DEL INDICADOR

NOMBRE DEL INDICADOR: Porcentaje de solicitudes beneficiadas asistenciales.
 FÓRMULA DEL CÁLCULO: (Número de solicitudes de apoyos asistenciales beneficiadas / Total de solicitudes de apoyos asistenciales recibidas) *100
 INTERPRETACIÓN: N/A
 DIMENSIÓN QUE ATIENDE: Eficiencia FRECUENCIA DE MEDICIÓN: Trimestral
 DESCRIPCIÓN DEL FACTOR DE COMPARACIÓN: N/A
 AMBITO GEOGRAFICO:
 COBERTURA:
 LINEA BASE: N/A
 Numero: NA 2.1 No aplica

COMPORTAMIENTO DE LAS VARIABLES DURANTE EL TRIMESTRE: Julio-Septiembre

VARIABLE	UNIDAD DE MEDIDA	OPERACION	META ANUAL	AVANCE TRIMESTRAL				AVANCE ACUMULADO			
				Programado	%	Alcanzado	%	Programado	%	Alcanzado	%
Número de solicitudes de apoyos asistenciales beneficiadas	porcentaje	Valor actual	0.00	0.00	0.00	0.00	0.00	0.00	0.00	0.00	0.00
Total de solicitudes de apoyos asistenciales recibidas	porcentaje	Valor actual	0.00	0.00	0.00	0.00	0.00	0.00	0.00	0.00	0.00

COMPORTAMIENTO DEL INDICADOR

DESCRIPCION DE LA META ANUAL

META ANUAL	TRIMESTRE: Julio-Septiembre							
	AVANCE TRIMESTRAL				AVANCE ACUMULADO			
	Programado	Alcanzado	EF%	SEMAFORO	Programado	Alcanzado	EF%	SEMAFORO
0.00	0.00	0.00	0.00	NO APLICA	0.00	0.00	0.00	NO APLICA

DESCRIPCIÓN DE RESULTADOS Y JUSTIFICACIÓN EN CASO DE VARIACIÓN SUPERIOR A ± 10 % RESPECTO A LO PROGRAMADO

EVALUACION DEL INDICADOR

DEPENDENCIA GENERAL: E00 AREA DE OPERACIÓN
 DEPENDENCIA AUXILIAR: 308 Área de Orientación Familiar,312 Área de Servicios Jurídicos

ELABORO:   **PROCURADURÍA MUNICIPAL**
 Protección a Niñas, Niños y Adolescentes

VO. BO.:   **Unidad de Información, Planeación, Programación y Evaluación (UIPE)**

PbRm-08b FICHA TECNICA DE SEGUIMIENTO DE INDICADORES 2022 DE GESTIÓN O ESTRATEGICO

SISTEMA MUNICIPAL DIF DE CUATITLAN IZCALLI

TIPO DE FICHA: OSFEM

PILAR DE DESARROLLO / EJE TRANSVERSAL: 1 Pilar 1: Social
 TEMA DE DESARROLLO: Desarrollo humano incluyente, sin discriminación y libre de violencia
 PROGRAMA PRESUPUESTARIO: 02060804 Desarrollo Integral de la familia
 PROYECTO PRESUPUESTARIO: 020608040101 Fomento a la integración de la familia 020608040102 Atención a víctimas por maltrato y abuso
 020608040103 Servicios jurídico asistenciales a la familia 020608040106 Orientación y atención psicológica y psiquiátrica
 OBJETIVO DEL PROGRAMA PRESUPUESTARIO: Engloba los proyectos orientados a fomentar la integración familiar, el respeto y el impulso de valores que permitan a cada individuo un desarrollo armónico, sano, pleno que asista al mejoramiento en las condiciones de vida y empoderando el respeto a los derechos de la niñez, adolescentes mujeres, discapacitados y adultos mayores.
 DEPENDENCIA GENERAL: E00 AREA DE OPERACIÓN
 DEPENDENCIA AUXILIAR: 308 Área de Orientación Familiar,312 Área de Servicios Jurídicos

ESTRUCTURA DEL INDICADOR

NOMBRE DEL INDICADOR: Porcentaje de denuncias por violencia y/o abuso atendidas.
 FÓRMULA DEL CÁLCULO: $(\text{Número de denuncias por violencia y/o abuso confirmadas} / \text{Total de denuncias por maltrato y/o abuso recibidas}) * 100$
 INTERPRETACIÓN: Mide el porcentaje de denuncias por violencia y/o abuso atendidas.
 DIMENSIÓN QUE ATIENDE: Eficiencia FRECUENCIA DE MEDICIÓN: Trimestral
 DESCRIPCIÓN DEL FACTOR DE COMPARACIÓN: Denuncias por violencia y/o abuso atendidas.
 AMBITO GEOGRAFICO: Geográfico
 COBERTURA: 121 Cuautitlán Izcalli
 LINEA BASE: 0
 Numero: NA 3.1

COMPORTAMIENTO DE LAS VARIABLES DURANTE EL TRIMESTRE: Julio-Septiembre

VARIABLE	UNIDAD DE MEDIDA	OPERACION	META ANUAL	AVANCE TRIMESTRAL				AVANCE ACUMULADO			
				Programado	%	Alcanzado	%	Programado	%	Alcanzado	%
Número de denuncias por violencia y/o abuso confirmadas	Porcentaje	Sumable	30.00	8.00	26.67	8.00	100.00	23.00	76.67	23.00	100.00
Total de denuncias por maltrato y/o abuso recibidas	Porcentaje	Sumable	30.00	8.00	26.67	8.00	100.00	23.00	76.67	23.00	100.00

COMPORTAMIENTO DEL INDICADOR

Se programa realizar 30 Denuncia ante el MP en el año actual.

DESCRIPCION DE LA META ANUAL

META ANUAL	TRIMESTRE: Julio-Septiembre							
	AVANCE TRIMESTRAL				AVANCE ACUMULADO			
	Programado	Alcanzado	EF%	SEMAFORO	Programado	Alcanzado	EF%	SEMAFORO
100.00	100.00	100.00	100.00	ACEPTABLE	100.00	100.00	100.00	ACEPTABLE

DESCRIPCIÓN DE RESULTADOS Y JUSTIFICACIÓN EN CASO DE VARIACIÓN SUPERIOR A ± 10 % RESPECTO A LO PROGRAMADO
 Se tiene una eficiencia Aceptable, ya que se obtuvo un 100 por ciento de cumplimiento en el avance del indicador en este trimestre.

EVALUACION DEL INDICADOR

Se recomienda seguir trabajando en el mismo sentido en las actividades que alimentan el indicador con la finalidad de cumplir las metas y objetivos del programa.

DEPENDENCIA GENERAL: E00 AREA DE OPERACIÓN
 DEPENDENCIA AUXILIAR: 308 Área de Orientación Familiar,312 Área de Servicios Jurídicos

ELABORO




Lic. Claudia Lara Becerri




PROCURADURÍA MUNICIPAL
 Cuautitlán Izcalli
 Administración 2022-2024
 Donde tenemos el corazón.
 Protección a Niñas, Niños
 y Adolescentes

VO BO



Lic. César Flores Torres



Unidad de Información,
 Planeación, Programación
 y Evaluación (UIPPE)

PbRm-08b FICHA TECNICA DE SEGUIMIENTO DE INDICADORES 2022 DE GESTIÓN O ESTRATEGICO

SISTEMA MUNICIPAL DIF DE CUATITLAN IZCALLI

TIPO DE FICHA: OSFEM

PILAR DE DESARROLLO / EJE TRANSVERSAL: 1 Pilar 1: Social
TEMA DE DESARROLLO: Desarrollo humano incluyente, sin discriminación y libre de violencia
PROGRAMA PRESUPUESTARIO: 02060804 Desarrollo integral de la familia
PROYECTO PRESUPUESTARIO: 020608040101 Fomento a la integración de la familia 020608040102 Atención a víctimas por maltrato y abuso
 020608040103 Servicios jurídico asistenciales a la familia 020608040106 Orientación y atención psicológica y psiquiátrica
OBJETIVO DEL PROGRAMA PRESUPUESTARIO: Engloba los proyectos orientados a fomentar la integración familiar, el respeto y el impulso de valores que permitan a cada individuo un desarrollo armónico, sano, pleno que asista al mejoramiento en las condiciones de vida y empoderando el respeto a los derechos de la niñez, adolescentes mujeres, discapacitados y adultos mayores.
DEPENDENCIA GENERAL: E00 AREA DE OPERACIÓN
DEPENDENCIA AUXILIAR: 308 Área de Orientación Familiar, 312 Área de Servicios Jurídicos

ESTRUCTURA DEL INDICADOR

NOMBRE DEL INDICADOR: Porcentaje de visitas domiciliarias para constatar condiciones de vida de las víctimas confirmadas.
FÓRMULA DEL CÁLCULO: (Número de visitas domiciliarias realizadas para constatar condiciones de vida de las víctimas confirmadas / Total de visitas domiciliarias para constatar condiciones de vida de las víctimas programadas) *100
INTERPRETACIÓN: Mide el porcentaje de visitas domiciliarias para constatar condiciones de vida de las víctimas confirmadas.
DIMENSIÓN QUE ATIENDE: Eficiencia **FRECUENCIA DE MEDICIÓN:** Trimestral
DESCRIPCIÓN DEL FACTOR DE COMPARACIÓN: visitas domiciliarias para constatar condiciones de vida de las víctimas confirmadas.
AMBITO GEOGRAFICO: Geográfico
COBERTURA: 121 Cuautitlán Izcalli
LINEA BASE: 0
Numero: NA 3.2

COMPORTAMIENTO DE LAS VARIABLES DURANTE EL TRIMESTRE: Julio-Septiembre

VARIABLE	UNIDAD DE MEDIDA	OPERACION	META ANUAL	AVANCE TRIMESTRAL				AVANCE ACUMULADO			
				Programado	%	Alcanzado	%	Programado	%	Alcanzado	%
Número de visitas domiciliarias realizadas para constatar condiciones de vida de las víctimas confirmadas	Porcentaje	Sumable	1,000.00	300.00	30.00	203.00	67.67	800.00	80.00	605.00	75.63
Total de visitas domiciliarias para constatar condiciones de vida de las víctimas programadas	Porcentaje	Sumable	1,000.00	300.00	30.00	300.00	100.00	800.00	80.00	794.00	99.25

COMPORTAMIENTO DEL INDICADOR

DESCRIPCION DE LA META ANUAL

Se programa realizar 1000 visitas domiciliarias en el año actual.

META ANUAL	TRIMESTRE: Julio-Septiembre							
	AVANCE TRIMESTRAL				AVANCE ACUMULADO			
	Programado	Alcanzado	EF%	SEMAFORO	Programado	Alcanzado	EF%	SEMAFORO
100.00	100.00	67.67	67.67	EN RIESGO	100.00	76.20	76.20	EN RIESGO

DESCRIPCIÓN DE RESULTADOS Y JUSTIFICACIÓN EN CASO DE VARIACIÓN SUPERIOR A ± 10 % RESPECTO A LO PROGRAMADO

No se recibieron las denuncias de vulneración de derechos que se programaron, ya que estas dependen del número de reportes que la ciudadanía interponga por vulneración de los derechos de niñas, niños y adolescentes.

EVALUACION DEL INDICADOR

Se recomienda reorientar las acciones encaminadas al cumplimiento del indicador ya que se encuentra en un nivel intermedio que pone en riesgo el alcance de las metas programadas.

DEPENDENCIA GENERAL: E00 AREA DE OPERACIÓN
DEPENDENCIA AUXILIAR: 308 Área de Orientación Familiar, 312 Área de Servicios Jurídicos

ELABORO

Lic. Claudia Lara Becerra



VO. BO.

Lic. César Flores Torres



PbRm-08b FICHA TECNICA DE SEGUIMIENTO DE INDICADORES 2022 DE GESTIÓN O ESTRATEGICO

SISTEMA MUNICIPAL DIF DE CUATITLAN IZCALLI

TIPO DE FICHA: OSFEM

PILAR DE DESARROLLO / EJE TRANSVERSAL: 1 Pilar 1: Social
 TEMA DE DESARROLLO: Desarrollo humano incluyente, sin discriminación y libre de violencia
 PROGRAMA PRESUPUESTARIO: 02060804 Desarrollo integral de la familia
 PROYECTO PRESUPUESTARIO: 020608040101 Fomento a la integración de la familia 020608040102 Atención a víctimas por maltrato y abuso
 020608040103 Servicios jurídicos asistenciales a la familia 020608040106 Orientación y atención psicológica y psiquiátrica
 OBJETIVO DEL PROGRAMA PRESUPUESTARIO: Engloba los proyectos orientados a fomentar la integración familiar, el respeto y el impulso de valores que permitan a cada individuo un desarrollo armónico, sano, pleno que asista al mejoramiento en las condiciones de vida y empoderando el respeto a los derechos de la niñez, adolescentes mujeres, discapacitados y adultos mayores.
 DEPENDENCIA GENERAL: E00 AREA DE OPERACIÓN
 DEPENDENCIA AUXILIAR: 308 Área de Orientación Familiar,312 Área de Servicios Jurídicos

ESTRUCTURA DEL INDICADOR

NOMBRE DEL INDICADOR: Porcentaje de consultas de seguimiento otorgadas a víctimas de maltrato y abuso.
 FÓRMULA DEL CÁLCULO: (Consultas de seguimiento a denuncias confirmadas de violencia y/o abuso otorgadas / Consultas de seguimiento a denuncias confirmadas de violencia y/o abuso programadas) *100
 INTERPRETACIÓN: Mide el porcentaje de consultas de seguimiento otorgadas a víctimas de maltrato y abuso.
 DIMENSIÓN QUE ATIENDE: Eficiencia FRECUENCIA DE MEDICIÓN: Trimestral
 DESCRIPCIÓN DEL FACTOR DE COMPARACIÓN: Consultas de seguimiento otorgadas a víctimas de maltrato y abuso.
 AMBITO GEOGRAFICO: Geográfico
 COBERTURA: 121 Cuautitlán Izcalli
 LINEA BASE: 0
 Numero: NA 3.3

COMPORTAMIENTO DE LAS VARIABLES DURANTE EL TRIMESTRE: Julio-Septiembre

VARIABLE	UNIDAD DE MEDIDA	OPERACION	META ANUAL	AVANCE TRIMESTRAL				AVANCE ACUMULADO			
				Programado	%	Alcanzado	%	Programado	%	Alcanzado	%
Consultas de seguimiento a denuncias confirmadas de violencia y/o abuso otorgadas	Porcentaje	Sumable	180.00	15.00	8.33	49.00	326.67	165.00	91.67	112.00	67.88
Consultas de seguimiento a denuncias confirmadas de violencia y/o abuso programadas	Porcentaje	Sumable	180.00	15.00	8.33	15.00	100.00	165.00	91.67	165.00	100.00

COMPORTAMIENTO DEL INDICADOR

DESCRIPCION DE LA META ANUAL

Se programa realizar 300 reportes de violencia y/o abuso en el año actual.

META ANUAL	TRIMESTRE: Julio-Septiembre							
	AVANCE TRIMESTRAL				AVANCE ACUMULADO			
	Programado	Alcanzado	EF%	SEMAFORO	Programado	Alcanzado	EF%	SEMAFORO
100.00	100.00	326.67	326.67	SOBRECUMPLIMIENTO	100.00	67.88	67.88	EN RIESGO

DESCRIPCIÓN DE RESULTADOS Y JUSTIFICACIÓN EN CASO DE VARIACIÓN SUPERIOR A ± 10 % RESPECTO A LO PROGRAMADO
 Se se realizó mayor numero de consultas de seguimiento por la vulneración derechos que se programó.

EVALUACION DEL INDICADOR

Se recomienda llevar a cabo actividades conforme a lo programado a fin de que los programas se ejecuten con oportunidad, eficiencia y eficacia

DEPENDENCIA GENERAL: E00 AREA DE OPERACIÓN
 DEPENDENCIA AUXILIAR: 308 Área de Orientación Familiar,312 Área de Servicios Jurídicos


ELABORO

Lic. Claudia Lara Becerra



VO. BO.

Lic. César Flores Torres



PbRm-08b FICHA TECNICA DE SEGUIMIENTO DE INDICADORES 2022 DE GESTIÓN O ESTRATEGICO

SISTEMA MUNICIPAL DIF DE CUATITLAN IZCALLI

TIPO DE FICHA: OSFEM

PILAR DE DESARROLLO / EJE TRANSVERSAL: 1 Pilar 1: Social
TEMA DE DESARROLLO: Desarrollo humano incluyente, sin discriminación y libre de violencia
PROGRAMA PRESUPUESTARIO: 02060804 Desarrollo integral de la familia
PROYECTO PRESUPUESTARIO: 020608040101 Fomento a la integración de la familia 020608040102 Atención a víctimas por maltrato y abuso
 020608040103 Servicios jurídico asistenciales a la familia 020608040106 Orientación y atención psicológica y psiquiátrica
OBJETIVO DEL PROGRAMA PRESUPUESTARIO: Engloba los proyectos orientados a fomentar la integración familiar, el respeto y el impulso de valores que permitan a cada individuo un desarrollo armónico, sano, pleno que asista al mejoramiento en las condiciones de vida y empoderando el respeto a los derechos de la niñez, adolescentes mujeres, discapacitados y adultos mayores.
DEPENDENCIA GENERAL: E00 AREA DE OPERACIÓN
DEPENDENCIA AUXILIAR: 308 Área de Orientación Familiar,312 Área de Servicios Jurídicos

ESTRUCTURA DEL INDICADOR

NOMBRE DEL INDICADOR: Porcentaje de asesorías jurídicas otorgadas.
FÓRMULA DEL CÁLCULO: (Número de asesorías jurídicas otorgadas / Total de asesorías jurídicas programadas) *100
INTERPRETACIÓN: Mide el porcentaje de asesorías jurídicas otorgadas.
DIMENSIÓN QUE ATIENDE: Eficiencia **FRECUENCIA DE MEDICIÓN:** Trimestral
DESCRIPCIÓN DEL FACTOR DE COMPARACIÓN: Asesorías jurídicas otorgadas.
AMBITO GEOGRAFICO: Geográfico
COBERTURA: 121 Cuatitlán Izcalli
LINEA BASE: 0
Numero: NA 4.1

COMPORTAMIENTO DE LAS VARIABLES DURANTE EL TRIMESTRE: Julio-Septiembre

VARIABLE	UNIDAD DE MEDIDA	OPERACION	META ANUAL	AVANCE TRIMESTRAL				AVANCE ACUMULADO			
				Programado	%	Alcanzado	%	Programado	%	Alcanzado	%
Número de asesorías jurídicas otorgadas	Porcentaje	Sumable	780.00	70.00	8.87	219.00	312.86	720.00	92.31	558.00	77.50
Total de asesorías jurídicas programadas	Porcentaje	Sumable	780.00	70.00	8.87	70.00	100.00	720.00	92.31	720.00	100.00

COMPORTAMIENTO DEL INDICADOR

DESCRIPCION DE LA META ANUAL

Se programa brindar 1350 asesorías jurídicas en el año actual.

META ANUAL	TRIMESTRE: Julio-Septiembre							
	AVANCE TRIMESTRAL				AVANCE ACUMULADO			
	Programado	Alcanzado	EF%	SEMAFORO	Programado	Alcanzado	EF%	SEMAFORO
100.00	100.00	312.86	312.86	SOBRECUMPLIMIENTC	100.00	77.50	77.50	EN RIESGO

DESCRIPCIÓN DE RESULTADOS Y JUSTIFICACIÓN EN CASO DE VARIACIÓN SUPERIOR A ± 10 % RESPECTO A LO PROGRAMADO
 La población solicito mayor número de asesorías jurídicas a las que se estimaron.

EVALUACION DEL INDICADOR

Se recomienda reorientar las acciones encaminadas al cumplimiento del indicador ya que se encuentra en un nivel intermedio que pone en riesgo el alcance de las metas programadas.

DEPENDENCIA GENERAL: E00 AREA DE OPERACIÓN
DEPENDENCIA AUXILIAR: 308 Área de Orientación Familiar,312 Área de Servicios Jurídicos


ELABORÓ

Lic. Claudia Lara Becerril



NO. BG.

Lic. César Flores Torres



PbRm-08b FICHA TECNICA DE SEGUIMIENTO DE INDICADORES 2022 DE GESTIÓN O ESTRATEGICO

SISTEMA MUNICIPAL DIF DE CUATITLAN IZCALLI

TIPO DE FICHA: OSFEM

PILAR DE DESARROLLO / EJE TRANSVERSAL: 1 Pilar 1: Social
TEMA DE DESARROLLO: Desarrollo humano incluyente, sin discriminación y libre de violencia
PROGRAMA PRESUPUESTARIO: 02060804 Desarrollo integral de la familia
PROYECTO PRESUPUESTARIO:
 020608040101 Fomento a la integración de la familia 020608040102 Atención a víctimas por maltrato y abuso
 020608040103 Servicios jurídico asistenciales a la familia 020608040106 Orientación y atención psicológica y psiquiátrica
OBJETIVO DEL PROGRAMA PRESUPUESTARIO: Engloba los proyectos orientados a fomentar la integración familiar, el respeto y el impulso de valores que permitan a cada individuo un desarrollo armónico, sano, pleno que asista al mejoramiento en las condiciones de vida y empoderando el respeto a los derechos de la niñez, adolescentes mujeres, discapacitados y adultos mayores.
DEPENDENCIA GENERAL: E00 AREA DE OPERACIÓN
DEPENDENCIA AUXILIAR: 308 Área de Orientación Familiar, 312 Área de Servicios Jurídicos

ESTRUCTURA DEL INDICADOR

NOMBRE DEL INDICADOR: Porcentaje de consultas de apoyo psicológico otorgadas
FÓRMULA DEL CÁLCULO: (Número de consultas de apoyo psicológico otorgadas / Total de consultas de apoyo psicológico programadas) *100
INTERPRETACIÓN: Mide el porcentaje de consultas de apoyo psicológico o.
DIMENSIÓN QUE ATIENDE: Eficiencia **FRECUENCIA DE MEDICIÓN:** Trimestral
DESCRIPCIÓN DEL FACTOR DE COMPARACIÓN: Consultas de apoyo psicológico otorgadas en el año 2021
AMBITO GEOGRAFICO: Geográfico
COBERTURA: 121 Cuautitlán Izcalli
LINEA BASE: 0
Numero: NA 5.1

COMPORTAMIENTO DE LAS VARIABLES DURANTE EL TRIMESTRE: Julio-Septiembre

VARIABLE	UNIDAD DE MEDIDA	OPERACION	META ANUAL	AVANCE TRIMESTRAL				AVANCE ACUMULADO			
				Programado	%	Alcanzado	%	Programado	%	Alcanzado	%
Número de consultas de apoyo psicológico otorgadas	Porcentaje	Sumable	1,600.00	125.00	7.81	609.00	487.20	1,475.00	92.19	1,374.00	93.15
Total de consultas de apoyo psicológico programadas)	Porcentaje	Sumable	1,600.00	125.00	7.81	125.00	100.00	1,475.00	92.19	1,475.00	100.00

COMPORTAMIENTO DEL INDICADOR

DESCRIPCION DE LA META ANUAL

Se programa brindar 2800 apoyos psicológicos.

META ANUAL	TRIMESTRE: Julio-Septiembre							
	AVANCE TRIMESTRAL				AVANCE ACUMULADO			
	Programado	Alcanzado	EF%	SEMAFORO	Programado	Alcanzado	EF%	SEMAFORO
100.00	100.00	487.20	487.20	SOBRECUMPLIMIENTO	100.00	93.15	93.15	ACEPTABLE

DESCRIPCIÓN DE RESULTADOS Y JUSTIFICACIÓN EN CASO DE VARIACIÓN SUPERIOR A ± 10 % RESPECTO A LO PROGRAMADO
 La población solicitó mayor número de consultas psicológicas a las que se estimaron.

EVALUACION DEL INDICADOR

Se recomienda reorientar las acciones encaminadas al cumplimiento del indicador ya que se encuentra en un nivel intermedio que pone en riesgo el alcance de las metas programadas.

DEPENDENCIA GENERAL: E00 AREA DE OPERACIÓN
DEPENDENCIA AUXILIAR: 308 Área de Orientación Familiar, 312 Área de Servicios Jurídicos


ELABORO

Lic. Claudia Lara Becerra



NO. BO.

Lic. César Flores Torres



SISTEMA MUNICIPAL DIF DE CUATITLAN IZCALLI

PbRm-08b FICHA TECNICA DE SEGUIMIENTO DE INDICADORES 2022 DE GESTIÓN O ESTRATEGICO

TIPO DE FICHA: OSFEM

PILAR DE DESARROLLO / EJE TRANSVERSAL: I Eje transversal I: Igualdad de Género
TEMA DE DESARROLLO: Cultura de igualdad y prevención de la violencia contra las mujeres
PROGRAMA PRESUPUESTARIO: 02060805 Igualdad de trato y oportunidades para la mujer y el hombre
PROYECTO PRESUPUESTARIO: 020608050102 Cultura de igualdad y prevención de la violencia de género 020608050103 Atención social y educativa para hijos de madres y padres trabajadores
OBJETIVO DEL PROGRAMA PRESUPUESTARIO: Engloba los proyectos para promover en todos los ámbitos sociales la igualdad sustantiva desde una perspectiva de género como una condición necesaria para el desarrollo integral de la sociedad, en igualdad de condiciones, oportunidades, derechos y obligaciones.
DEPENDENCIA GENERAL: E00 AREA DE OPERACIÓN
DEPENDENCIA AUXILIAR: 308 Área de Orientación Familiar,309 Área de Servicios Educativos

ESTRUCTURA DEL INDICADOR

NOMBRE DEL INDICADOR: Porcentaje de mujeres y hombres capacitados en áreas productivas.
FÓRMULA DEL CÁLCULO: (Número de mujeres y hombres que recibieron capacitación para el trabajo / Total de mujeres y hombres asistentes a los cursos de capacitación para el trabajo impartidos por el municipio) *100
INTERPRETACIÓN: N/A
DIMENSIÓN QUE ATIENDE: Eficiencia **FRECUENCIA DE MEDICIÓN:** Trimestral
DESCRIPCIÓN DEL FACTOR DE COMPARACIÓN: N/A
AMBITO GEOGRAFICO:
COBERTURA:
LINEA BASE: N/A
Numero: NA 1.1 No aplica

COMPORTAMIENTO DE LAS VARIABLES DURANTE EL TRIMESTRE: Julio-Septiembre

VARIABLE	UNIDAD DE MEDIDA	OPERACION	META ANUAL	AVANCE TRIMESTRAL				AVANCE ACUMULADO			
				Programado	%	Alcanzado	%	Programado	%	Alcanzado	%
Número de mujeres y hombres que recibieron capacitación para el trabajo	porcentaje	Valor actual	0.00	0.00	0.00	0.00	0.00	0.00	0.00	0.00	0.00
Total de mujeres y hombres asistentes a los cursos de capacitación para el trabajo impartidos por el municipio)	porcentaje	Valor actual	0.00	0.00	0.00	0.00	0.00	0.00	0.00	0.00	0.00

COMPORTAMIENTO DEL INDICADOR

DESCRIPCION DE LA META ANUAL


Con el fin de evitar duplicidad de funciones y optimizar recursos esta actividad la dirige el Instituto de la Mujer.

META ANUAL	TRIMESTRE: Julio-Septiembre							
	AVANCE TRIMESTRAL				AVANCE ACUMULADO			
	Programado	Alcanzado	EF%	SEMAFORO	Programado	Alcanzado	EF%	SEMAFORO
0.00	0.00	0.00	0.00	NO APLICA	0.00	0.00	0.00	NO APLICA

DESCRIPCIÓN DE RESULTADOS Y JUSTIFICACIÓN EN CASO DE VARIACIÓN SUPERIOR A ± 10 % RESPECTO A LO PROGRAMADO

DEPENDENCIA GENERAL:
DEPENDENCIA AUXILIAR:

E00 AREA DE OPERACIÓN
308 Área de Orientación Familiar,309 Área de Servicios Educativos



Yanet Polo Franco

EVALUACION DEL INDICADOR



Lic. Julio César Salinas Padilla

PbRm-08b FICHA TECNICA DE SEGUIMIENTO DE INDICADORES 2022 DE GESTIÓN O ESTRATEGICO

SISTEMA MUNICIPAL DIF DE CUATITLAN IZCALLI

TIPO DE FICHA: OSFEM

PILAR DE DESARROLLO / EJE TRANSVERSAL: I Eje transversal I: Igualdad de Género
 TEMA DE DESARROLLO: Cultura de igualdad y prevención de la violencia contra las mujeres
 PROGRAMA PRESUPUESTARIO: 02060805 Igualdad de trato y oportunidades para la mujer y el hombre
 PROYECTO PRESUPUESTARIO: 020608050102 Cultura de igualdad y prevención de la violencia de género 020608050103 Atención social y educativa para hijos de madres y padres trabajadores
 OBJETIVO DEL PROGRAMA PRESUPUESTARIO: Engloba los proyectos para promover en todos los ámbitos sociales la igualdad sustantiva desde una perspectiva de género como una condición necesaria para el desarrollo integral de la sociedad, en igualdad de condiciones, oportunidades, derechos y obligaciones.
 DEPENDENCIA GENERAL: E00 AREA DE OPERACIÓN
 DEPENDENCIA AUXILIAR: 308 Área de Orientación Familiar, 309 Área de Servicios Educativos

ESTRUCTURA DEL INDICADOR

NOMBRE DEL INDICADOR: Porcentaje de mujeres y hombres colocados en el mercado laboral mediante la bolsa de trabajo.
 FÓRMULA DEL CÁLCULO: $(\text{Mujeres y hombres colocados en el mercado laboral mediante la bolsa de trabajo} / \text{Total de Mujeres y hombres inscritos en la bolsa de trabajo}) * 100$
 INTERPRETACIÓN: N/A
 DIMENSIÓN QUE ATIENDE: Eficiencia FRECUENCIA DE MEDICIÓN: Trimestral
 DESCRIPCIÓN DEL FACTOR DE COMPARACIÓN: N/A
 AMBITO GEOGRAFICO:
 COBERTURA:
 LINEA BASE: N/A
 Numero: NA 1.2 No aplica

COMPORTAMIENTO DE LAS VARIABLES DURANTE EL TRIMESTRE: Julio-Septiembre

VARIABLE	UNIDAD DE MEDIDA	OPERACION	META ANUAL	AVANCE TRIMESTRAL				AVANCE ACUMULADO			
				Programado	%	Alcanzado	%	Programado	%	Alcanzado	%
Mujeres y hombres colocados en el mercado laboral mediante la bolsa de trabajo	porcentaje	Valor actual	0.00	0.00	0.00	0.00	0.00	0.00	0.00	0.00	0.00
Total de Mujeres y hombres inscritos en la bolsa de trabajo	porcentaje	Valor actual	0.00	0.00	0.00	0.00	0.00	0.00	0.00	0.00	0.00

COMPORTAMIENTO DEL INDICADOR

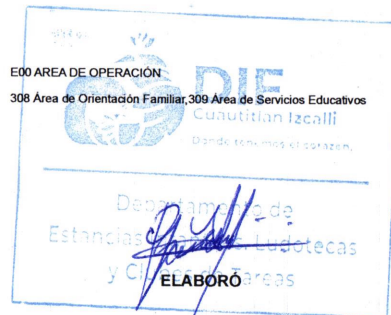
DESCRIPCION DE LA META ANUAL

Con el fin de evitar duplicidad de funciones y optimizar recursos esta actividad la dirige el Instituto de la Mujer.

META ANUAL	TRIMESTRE: Julio-Septiembre							
	AVANCE TRIMESTRAL				AVANCE ACUMULADO			
	Programado	Alcanzado	EF%	SEMAFORO	Programado	Alcanzado	EF%	SEMAFORO
0.00	0.00	0.00	0.00	NO APLICA	0.00	0.00	0.00	NO APLICA

DESCRIPCIÓN DE RESULTADOS Y JUSTIFICACIÓN EN CASO DE VARIACIÓN SUPERIOR A ± 10 % RESPECTO A LO PROGRAMADO

DEPENDENCIA GENERAL:
DEPENDENCIA AUXILIAR:



Yanet Polo Franco

EVALUACIÓN DEL INDICADOR



Lic. Julio César Salinas Padilla

PbRm-08b FICHA TECNICA DE SEGUIMIENTO DE INDICADORES 2022 DE GESTIÓN O ESTRATEGICO

SISTEMA MUNICIPAL DIF DE CUATITLAN IZCALLI

TIPO DE FICHA: OSFEM

PILAR DE DESARROLLO / EJE TRANSVERSAL: I Eje transversal I: Igualdad de Género
 TEMA DE DESARROLLO: Cultura de igualdad y prevención de la violencia contra las mujeres
 PROGRAMA PRESUPUESTARIO: 02060805 Igualdad de trato y oportunidades para la mujer y el hombre
 PROYECTO PRESUPUESTARIO: 020608050102 Cultura de igualdad y prevención de la violencia de género 020608050103 Atención social y educativa para hijos de madres y padres trabajadores
 OBJETIVO DEL PROGRAMA PRESUPUESTARIO: Engloba los proyectos para promover en todos los ámbitos sociales la igualdad sustantiva desde una perspectiva de género como una condición necesaria para el desarrollo integral de la sociedad, en igualdad de condiciones, oportunidades, derechos y obligaciones.
 DEPENDENCIA GENERAL: E00 AREA DE OPERACIÓN
 DEPENDENCIA AUXILIAR: 308 Área de Orientación Familiar,309 Área de Servicios Educativos

ESTRUCTURA DEL INDICADOR

NOMBRE DEL INDICADOR: Porcentaje de solicitudes de apoyos escolares para hijos de mujeres y hombres trabajadores atendidas.
 FÓRMULA DEL CÁLCULO: (Numero de solicitudes de apoyos escolares para hijos de mujeres y hombres trabajadores atendidos/Total de solicitudes de apoyos escolares para hijos de mujeres y hombres trabajadores recibidas) *100
 INTERPRETACIÓN: Mide el porcentaje de solicitudes de apoyos escolares para hijos de mujeres y hombres trabajadores
 DIMENSIÓN QUE ATIENDE: Eficiencia FRECUENCIA DE MEDICIÓN: Trimestral
 DESCRIPCIÓN DEL FACTOR DE COMPARACIÓN: Apoyos escolares para hijos de mujeres y hombres trabajadores atendidas en el año 2021.
 AMBITO GEOGRAFICO: Geográfico
 COBERTURA: 121 Cuautitlán Izcalli
 LINEA BASE: 480
 Numero: NA 2.1

COMPORTAMIENTO DE LAS VARIABLES DURANTE EL TRIMESTRE: Julio-Septiembre

VARIABLE	UNIDAD DE MEDIDA	OPERACION	META ANUAL	AVANCE TRIMESTRAL				AVANCE ACUMULADO			
				Programado	%	Alcanzado	%	Programado	%	Alcanzado	%
Numero de solicitudes de apoyos escolares para hijos de mujeres y hombres trabajadores atendidos	Porcentaje	Sumable	305.00	52.00	17.05	59.00	113.46	266.00	87.21	280.00	105.26
Solicitudes de apoyos escolares para hijos de mujeres y hombres trabajadores recibidas	Porcentaje	Sumable	305.00	52.00	17.05	52.00	100.00	266.00	87.21	266.00	100.00

COMPORTAMIENTO DEL INDICADOR

DESCRIPCION DE LA META ANUAL


Se programa otorgar 303 apoyos escolares

META ANUAL	TRIMESTRE: Julio-Septiembre							
	AVANCE TRIMESTRAL				AVANCE ACUMULADO			
	Programado	Alcanzado	EF%	SEMAFORO	Programado	Alcanzado	EF%	SEMAFORO
100.00	100.00	113.46	113.46	SOBRECUMPLIMIENTO	100.00	105.26	105.26	ACEPTABLE

DESCRIPCIÓN DE RESULTADOS Y JUSTIFICACIÓN EN CASO DE VARIACIÓN SUPERIOR A ± 10 % RESPECTO A LO PROGRAMADO
 Se tubo un mayor porcentaje de afluencia de personas por inscribir a infantes en estancias infantiles, ludotecas y clubes de tarea.

Se recomienda llevar a cabo actividades conforme a lo programado a fin de que los programas se ejecuten con oportunidad, eficiencia y eficacia

DEPENDENCIA GENERAL: E00 AREA DE OPERACION
 DEPENDENCIA AUXILIAR: 308 Área de Orientación Familiar,309 Área de Servicios Educativos



Yanet Polo Franco

EVALUACION DEL INDICADOR



Lic. Julio César Salinas Padilla

PbRm-08b FICHA TECNICA DE SEGUIMIENTO DE INDICADORES 2022 DE GESTIÓN O ESTRATEGICO

SISTEMA MUNICIPAL DIF DE CUATITLAN IZCALLI

TIPO DE FICHA: OSFEM

PILAR DE DESARROLLO / EJE TRANSVERSAL: I Eje transversal I: Igualdad de Género
 TEMA DE DESARROLLO: Cultura de igualdad y prevención de la violencia contra las mujeres
 PROGRAMA PRESUPUESTARIO: 02060805 Igualdad de trato y oportunidades para la mujer y el hombre
 PROYECTO PRESUPUESTARIO: 020608050102 Cultura de igualdad y prevención de la violencia de género 020608050103 Atención social y educativa para hijos de madres y padres trabajadores
 OBJETIVO DEL PROGRAMA PRESUPUESTARIO: Engloba los proyectos para promover en todos los ámbitos sociales la igualdad sustantiva desde una perspectiva de género como una condición necesaria para el desarrollo integral de la sociedad, en igualdad de condiciones, oportunidades, derechos y obligaciones.
 DEPENDENCIA GENERAL: E00 AREA DE OPERACIÓN
 DEPENDENCIA AUXILIAR: 308 Área de Orientación Familiar, 309 Área de Servicios Educativos

ESTRUCTURA DEL INDICADOR

NOMBRE DEL INDICADOR: Porcentaje de eventos en materia de género realizados.
 FÓRMULA DEL CÁLCULO: $(\text{Eventos en materia de género realizados} / \text{Eventos en materia de género programados}) * 100$
 INTERPRETACIÓN: N/A
 DIMENSIÓN QUE ATIENDE: Eficiencia FRECUENCIA DE MEDICIÓN: Trimestral
 DESCRIPCIÓN DEL FACTOR DE COMPARACIÓN: N/A
 AMBITO GEOGRAFICO:
 COBERTURA:
 LINEA BASE: N/A
 Numero: NA 3.1 No aplica

COMPORTAMIENTO DE LAS VARIABLES DURANTE EL TRIMESTRE: Julio-Septiembre

VARIABLE	UNIDAD DE MEDIDA	OPERACION	META ANUAL	AVANCE TRIMESTRAL				AVANCE ACUMULADO			
				Programado	%	Alcanzado	%	Programado	%	Alcanzado	%
Eventos en materia de género realizados	porcentaje	Valor actual	0.00	0.00	0.00	0.00	0.00	0.00	0.00	0.00	0.00
Eventos en materia de género programados	porcentaje	Valor actual	0.00	0.00	0.00	0.00	0.00	0.00	0.00	0.00	0.00

COMPORTAMIENTO DEL INDICADOR

DESCRIPCION DE LA META ANUAL

Con el fin de evitar duplicidad de funciones y optimizar recursos esta actividad la dirige el Instituto de la Mujer.


META ANUAL	TRIMESTRE: Julio-Septiembre							
	AVANCE TRIMESTRAL				AVANCE ACUMULADO			
	Programado	Alcanzado	EF%	SEMAFORO	Programado	Alcanzado	EF%	SEMAFORO
0.00	0.00	0.00	0.00	NO APLICA	0.00	0.00	0.00	NO APLICA

DESCRIPCIÓN DE RESULTADOS Y JUSTIFICACIÓN EN CASO DE VARIACIÓN SUPERIOR A ± 10 % RESPECTO A LO PROGRAMADO

EVALUACION DEL INDICADOR

DEPENDENCIA GENERAL:

DEPENDENCIA AUXILIAR:



Yanet Polo Franco



Lic. Julio César Salinas Padilla

PbRm-08b FICHA TECNICA DE SEGUIMIENTO DE INDICADORES 2022 DE GESTIÓN O ESTRATEGICO

SISTEMA MUNICIPAL DIF DE CUATITLAN IZCALLI

TIPO DE FICHA: OSFEM

PILAR DE DESARROLLO / EJE TRANSVERSAL: I Eje transversal I: Igualdad de Género
 TEMA DE DESARROLLO: Cultura de igualdad y prevención de la violencia contra las mujeres
 PROGRAMA PRESUPUESTARIO: 02060805 Igualdad de trato y oportunidades para la mujer y el hombre
 PROYECTO PRESUPUESTARIO: 020608050102 Cultura de igualdad y prevención de la violencia de género 020608050103 Atención social y educativa para hijos de madres y padres trabajadores
 OBJETIVO DEL PROGRAMA PRESUPUESTARIO: Engloba los proyectos para promover en todos los ámbitos sociales la igualdad sustantiva desde una perspectiva de género como una condición necesaria para el desarrollo integral de la sociedad, en igualdad de condiciones, oportunidades, derechos y obligaciones.
 DEPENDENCIA GENERAL: E00 AREA DE OPERACIÓN
 DEPENDENCIA AUXILIAR: 308 Área de Orientación Familiar, 309 Área de Servicios Educativos

ESTRUCTURA DEL INDICADOR

NOMBRE DEL INDICADOR: Porcentaje de pláticas con perspectiva de género realizadas.
 FÓRMULA DEL CÁLCULO: (Pláticas con perspectiva de género realizadas/Pláticas con perspectiva de género programadas) *100
 INTERPRETACIÓN: N/A
 DIMENSIÓN QUE ATIENDE: Eficiencia FRECUENCIA DE MEDICIÓN: Trimestral
 DESCRIPCIÓN DEL FACTOR DE COMPARACIÓN: N/A
 AMBITO GEOGRAFICO:
 COBERTURA:
 LINEA BASE: N/A
 Numero: NA 3.2 No aplica

COMPORTAMIENTO DE LAS VARIABLES DURANTE EL TRIMESTRE: Julio-Septiembre

VARIABLE	UNIDAD DE MEDIDA	OPERACION	META ANUAL	AVANCE TRIMESTRAL				AVANCE ACUMULADO			
				Programado	%	Alcanzado	%	Programado	%	Alcanzado	%
Pláticas con perspectiva de género realizadas	porcentaje	Valor actual	0.00	0.00	0.00	0.00	0.00	0.00	0.00	0.00	0.00
Pláticas con perspectiva de género programadas	porcentaje	Valor actual	0.00	0.00	0.00	0.00	0.00	0.00	0.00	0.00	0.00

COMPORTAMIENTO DEL INDICADOR


DESCRIPCION DE LA META ANUAL

Con el fin de evitar duplicidad de funciones y optimizar recursos esta actividad la dirige el Instituto de la Mujer.

META ANUAL	TRIMESTRE: Julio-Septiembre							
	AVANCE TRIMESTRAL				AVANCE ACUMULADO			
	Programado	Alcanzado	EF%	SEMAFORO	Programado	Alcanzado	EF%	SEMAFORO
0.00	0.00	0.00	0.00	NO APLICA	0.00	0.00	0.00	NO APLICA

DESCRIPCIÓN DE RESULTADOS Y JUSTIFICACIÓN EN CASO DE VARIACIÓN SUPERIOR A ± 10 % RESPECTO A LO PROGRAMADO

DEPENDENCIA GENERAL: E00 AREA DE OPERACIÓN
 DEPENDENCIA AUXILIAR: 308 Área de Orientación Familiar, 309 Área de Servicios Educativos



Yanet Polo Franco

EVALUACION DEL INDICADOR



Lic. Julio César Salinas Padilla

PbRm-08b FICHA TECNICA DE SEGUIMIENTO DE INDICADORES 2022 DE GESTIÓN O ESTRATEGICO

SISTEMA MUNICIPAL DIF DE CUATITLAN IZCALLI

TIPO DE FICHA: OSFEM

PILAR DE DESARROLLO / EJE TRANSVERSAL: 1 Pilar 1: Social
TEMA DE DESARROLLO: Desarrollo humano incluyente, sin discriminación y libre de violencia
PROGRAMA PRESUPUESTARIO: 02060806 Oportunidades para los jóvenes
PROYECTO PRESUPUESTARIO: 020608060104 Atención integral para la reducción del embarazo adolescente 020608060105 Atención integral a la madre adolescente
OBJETIVO DEL PROGRAMA PRESUPUESTARIO: Contiene acciones que se orientan a brindar más y mejores oportunidades a los jóvenes que les permitan alcanzar su desarrollo físico - mental adecuado, que les permita incorporarse a la sociedad de manera productiva.
DEPENDENCIA GENERAL: E00 AREA DE OPERACIÓN
DEPENDENCIA AUXILIAR: 308 Área de Orientación Familiar

ESTRUCTURA DEL INDICADOR

NOMBRE DEL INDICADOR: Porcentaje de cumplimiento en la emisión de convocatorias para becas.
FÓRMULA DEL CÁLCULO: (Número de convocatorias para otorgar becas publicadas / Total de convocatorias para otorgar becas programadas) *100
INTERPRETACIÓN: N/A
DIMENSIÓN QUE ATIENDE: Eficiencia **FRECUENCIA DE MEDICIÓN:** Trimestral
DESCRIPCIÓN DEL FACTOR DE COMPARACIÓN: N/A
AMBITO GEOGRAFICO:
COBERTURA:
LINEA BASE: N/A
Numero: NA 1.1 No aplica

COMPORTAMIENTO DE LAS VARIABLES DURANTE EL TRIMESTRE: Julio-Septiembre

VARIABLE	UNIDAD DE MEDIDA	OPERACION	META ANUAL	AVANCE TRIMESTRAL				AVANCE ACUMULADO			
				Programado	%	Alcanzado	%	Programado	%	Alcanzado	%
Número de convocatorias para otorgar becas publicadas	porcentaje	Valor actual	0.00	0.00	0.00	0.00	0.00	0.00	0.00	0.00	0.00
Total de convocatorias para otorgar becas programadas	porcentaje	Valor actual	0.00	0.00	0.00	0.00	0.00	0.00	0.00	0.00	0.00

COMPORTAMIENTO DEL INDICADOR

DESCRIPCION DE LA META ANUAL

El SMDIF no da becas.

META ANUAL	TRIMESTRE: Julio-Septiembre							
	AVANCE TRIMESTRAL				AVANCE ACUMULADO			
	Programado	Alcanzado	EF%	SEMAFORO	Programado	Alcanzado	EF%	SEMAFORO
0.00	0.00	0.00	0.00	NO APLICA	0.00	0.00	0.00	NO APLICA

DESCRIPCIÓN DE RESULTADOS Y JUSTIFICACIÓN EN CASO DE VARIACIÓN SUPERIOR A ± 10 % RESPECTO A LO PROGRAMADO

EVALUACION DEL INDICADOR

DEPENDENCIA GENERAL: E00 AREA DE OPERACIÓN
DEPENDENCIA AUXILIAR: 308 Área de Orientación Familiar



ELABORÓ:

 Lic. Xóchitl Rodríguez García



PbRm-08b FICHA TECNICA DE SEGUIMIENTO DE INDICADORES 2022 DE GESTIÓN O ESTRATEGICO

TIPO DE FICHA: OSFEM

SISTEMA MUNICIPAL DIF DE CUATITLAN IZCALLI

PILAR DE DESARROLLO / EJE TRANSVERSAL: 1 Pilar 1: Social
 TEMA DE DESARROLLO: Desarrollo humano incluyente, sin discriminación y libre de violencia
 PROGRAMA PRESUPUESTARIO: 02060806 Oportunidades para los jóvenes
 PROYECTO PRESUPUESTARIO: 020608060104 Atención integral para la reducción del embarazo adolescente 020608060105 Atención integral a la madre adolescente
 OBJETIVO DEL PROGRAMA PRESUPUESTARIO: Contiene acciones que se orientan a brindar más y mejores oportunidades a los jóvenes que les permitan alcanzar su desarrollo físico - mental adecuado, que les permita incorporarse a la sociedad de manera productiva.
 DEPENDENCIA GENERAL: E00 AREA DE OPERACIÓN
 DEPENDENCIA AUXILIAR: 308 Área de Orientación Familiar

ESTRUCTURA DEL INDICADOR

NOMBRE DEL INDICADOR: Porcentaje de solicitudes beneficiadas con becas.
 FÓRMULA DEL CÁLCULO: $(\text{Número de solicitudes beneficiadas con beca} / \text{Total de solicitudes de beca recibidas}) * 100$
 INTERPRETACIÓN: N/A
 DIMENSIÓN QUE ATIENDE: Eficiencia FRECUENCIA DE MEDICIÓN: Trimestral
 DESCRIPCIÓN DEL FACTOR DE COMPARACIÓN: N/A
 AMBITO GEOGRAFICO:
 COBERTURA:
 LINEA BASE: N/A
 Numero: NA 1.2 No aplica

COMPORTAMIENTO DE LAS VARIABLES DURANTE EL TRIMESTRE: Julio-Septiembre

VARIABLE	UNIDAD DE MEDIDA	OPERACION	META ANUAL	AVANCE TRIMESTRAL				AVANCE ACUMULADO			
				Programado	%	Alcanzado	%	Programado	%	Alcanzado	%
Número de solicitudes beneficiadas con beca	porcentaje	Valor actual	0.00	0.00	0.00	0.00	0.00	0.00	0.00	0.00	0.00
Total de solicitudes de beca recibidas	porcentaje	Valor actual	0.00	0.00	0.00	0.00	0.00	0.00	0.00	0.00	0.00

COMPORTAMIENTO DEL INDICADOR

DESCRIPCION DE LA META ANUAL

El SMDIF no da becas

META ANUAL	TRIMESTRE: Julio-Septiembre							
	AVANCE TRIMESTRAL				AVANCE ACUMULADO			
	Programado	Alcanzado	EF%	SEMAFORO	Programado	Alcanzado	EF%	SEMAFORO
0.00	0.00	0.00	0.00	NO APLICA	0.00	0.00	0.00	NO APLICA

DESCRIPCIÓN DE RESULTADOS Y JUSTIFICACIÓN EN CASO DE VARIACIÓN SUPERIOR A ± 10 % RESPECTO A LO PROGRAMADO

EVALUACION DEL INDICADOR

DEPENDENCIA GENERAL: E00 AREA DE OPERACIÓN
 DEPENDENCIA AUXILIAR: 308 Área de Orientación Familiar

ELABORÓ:

Lic. Xóchitl Rodríguez García



VO. BO.

Lic. Angélica Arana Colín



PbRm-08b FICHA TECNICA DE SEGUIMIENTO DE INDICADORES 2022 DE GESTIÓN O ESTRATEGICO

TIPO DE FICHA: OSFEM

SISTEMA MUNICIPAL DIF DE CUATITLAN IZCALLI

PILAR DE DESARROLLO / EJE TRANSVERSAL: 1 Pilar 1: Social
 TEMA DE DESARROLLO: Desarrollo humano incluyente, sin discriminación y libre de violencia
 PROGRAMA PRESUPUESTARIO: 02060806 Oportunidades para los jóvenes
 PROYECTO PRESUPUESTARIO: 020608060104 Atención integral para la reducción del embarazo adolescente 020608060105 Atención integral a la madre adolescente
 OBJETIVO DEL PROGRAMA PRESUPUESTARIO: Contiene acciones que se orientan a brindar más y mejores oportunidades a los jóvenes que les permitan alcanzar su desarrollo físico - mental adecuado, que les permita incorporarse a la sociedad de manera productiva.
 DEPENDENCIA GENERAL: E00 AREA DE OPERACIÓN
 DEPENDENCIA AUXILIAR: 308 Área de Orientación Familiar

ESTRUCTURA DEL INDICADOR

NOMBRE DEL INDICADOR: Porcentaje de recursos otorgados mediante estímulos.
 FÓRMULA DEL CÁLCULO: $(\text{Monto total de recursos otorgados mediante estímulos} / \text{Total de recursos programados a otorgar mediante estímulos}) * 100$
 INTERPRETACIÓN: N/A
 DIMENSIÓN QUE ATIENDE: Eficiencia FRECUENCIA DE MEDICIÓN: Trimestral
 DESCRIPCIÓN DEL FACTOR DE COMPARACIÓN: N/A
 AMBITO GEOGRAFICO: NO APLICA
 COBERTURA: NO APLICA
 LINEA BASE: N/A
 Numero: NA 1.3

COMPORTAMIENTO DE LAS VARIABLES DURANTE EL TRIMESTRE: Julio-Septiembre

VARIABLE	UNIDAD DE MEDIDA	OPERACION	META ANUAL	AVANCE TRIMESTRAL				AVANCE ACUMULADO			
				Programado	%	Alcanzado	%	Programado	%	Alcanzado	%
(Monto total de recursos otorgados mediante estímulos)	porcentaje	Valor actual	0.00	0.00	0.00	0.00	0.00	0.00	0.00	0.00	0.00
Total de recursos programados a otorgar mediante estímulos	porcentaje	Valor actual	0.00	0.00	0.00	0.00	0.00	0.00	0.00	0.00	0.00

COMPORTAMIENTO DEL INDICADOR

DESCRIPCION DE LA META ANUAL

El SMDIF no da recursos ya que la naturaleza es de asistencia.


META ANUAL	TRIMESTRE: Julio-Septiembre							
	AVANCE TRIMESTRAL				AVANCE ACUMULADO			
	Programado	Alcanzado	EF%	SEMAFORO	Programado	Alcanzado	EF%	SEMAFORO
0.00	0.00	0.00	0.00	NO APLICA	0.00	0.00	0.00	NO APLICA

DESCRIPCIÓN DE RESULTADOS Y JUSTIFICACIÓN EN CASO DE VARIACIÓN SUPERIOR A ± 10 % RESPECTO A LO PROGRAMADO
 NO APLICA

EVALUACION DEL INDICADOR

NO APLICA

DEPENDENCIA GENERAL: E00 AREA DE OPERACIÓN
 DEPENDENCIA AUXILIAR: 308 Área de Orientación Familiar



PbRm-08b FICHA TECNICA DE SEGUIMIENTO DE INDICADORES 2022 DE GESTIÓN O ESTRATEGICO

SISTEMA MUNICIPAL DIF DE CUATITLAN IZCALLI

TIPO DE FICHA: OSFEM

PILAR DE DESARROLLO / EJE TRANSVERSAL: 1 Pilar 1: Social
 TEMA DE DESARROLLO: Desarrollo humano incluyente, sin discriminación y libre de violencia
 PROGRAMA PRESUPUESTARIO: 02060806 Oportunidades para los jóvenes
 PROYECTO PRESUPUESTARIO: 020608060104 Atención integral para la reducción del embarazo adolescente 020608060105 Atención integral a la madre adolescente
 OBJETIVO DEL PROGRAMA PRESUPUESTARIO: Contiene acciones que se orientan a brindar más y mejores oportunidades a los jóvenes que les permitan alcanzar su desarrollo físico - mental adecuado, que les permita incorporarse a la sociedad de manera productiva.
 DEPENDENCIA GENERAL: E00 AREA DE OPERACIÓN
 DEPENDENCIA AUXILIAR: 308 Área de Orientación Familiar

ESTRUCTURA DEL INDICADOR

NOMBRE DEL INDICADOR: Porcentaje de actividades de orientación vocacional realizadas.
 FÓRMULA DEL CÁLCULO: $((\text{Actividades de orientación vocacional realizadas} / \text{Actividades de orientación vocacional programadas}) * 100)$
 INTERPRETACIÓN: N/A
 DIMENSIÓN QUE ATIENDE: Eficiencia FRECUENCIA DE MEDICIÓN: Trimestral
 DESCRIPCIÓN DEL FACTOR DE COMPARACIÓN: N/A
 AMBITO GEOGRAFICO:
 COBERTURA:
 LINEA BASE: N/A
 Numero: NA 2.1 No aplica

COMPORTAMIENTO DE LAS VARIABLES DURANTE EL TRIMESTRE: Julio-Septiembre

VARIABLE	UNIDAD DE MEDIDA	OPERACION	META ANUAL	AVANCE TRIMESTRAL				AVANCE ACUMULADO			
				Programado	%	Alcanzado	%	Programado	%	Alcanzado	%
(Actividades de orientación vocacional realizadas)	porcentaje	Valor actual	0.00	0.00	0.00	0.00	0.00	0.00	0.00	0.00	0.00
Actividades de orientación vocacional programadas	porcentaje	Valor actual	0.00	0.00	0.00	0.00	0.00	0.00	0.00	0.00	0.00

COMPORTAMIENTO DEL INDICADOR

DESCRIPCION DE LA META ANUAL

La naturaleza del SMDIF es de asistencial el fomento a al a la orientación vocacional se lleva acbo por medio de la Dirección de Desarrollo Economico y Instituto de la Juventud .

META ANUAL	TRIMESTRE: Julio-Septiembre							
	AVANCE TRIMESTRAL				AVANCE ACUMULADO			
	Programado	Alcanzado	EF%	SEMAFORO	Programado	Alcanzado	EF%	SEMAFORO
0.00	0.00	0.00	0.00	NO APLICA	0.00	0.00	0.00	NO APLICA

DESCRIPCIÓN DE RESULTADOS Y JUSTIFICACIÓN EN CASO DE VARIACIÓN SUPERIOR A ± 10 % RESPECTO A LO PROGRAMADO

EVALUACION DEL INDICADOR

DEPENDENCIA GENERAL: E00 AREA DE OPERACION
 DEPENDENCIA AUXILIAR: 308 Área de Orientación Familiar



ELABORÓ

Lic. Xóchitl Rodríguez García



VO. BO.

Lic. Angélica Arana Colín

PbRm-08b FICHA TECNICA DE SEGUIMIENTO DE INDICADORES 2022 DE GESTIÓN O ESTRATEGICO

TIPO DE FICHA: OSFEM

SISTEMA MUNICIPAL DIF DE CUATITLAN IZCALLI

PILAR DE DESARROLLO / EJE TRANSVERSAL: 1 Pilar 1: Social
 TEMA DE DESARROLLO: Desarrollo humano incluyente, sin discriminación y libre de violencia
 PROGRAMA PRESUPUESTARIO: 02060806 Oportunidades para los jóvenes
 PROYECTO PRESUPUESTARIO: 020608060104 Atención integral para la reducción del embarazo adolescente 020608060105 Atención integral a la madre adolescente
 OBJETIVO DEL PROGRAMA PRESUPUESTARIO: Contiene acciones que se orientan a brindar más y mejores oportunidades a los jóvenes que les permitan alcanzar su desarrollo físico - mental adecuado, que les permita incorporarse a la sociedad de manera productiva.
 DEPENDENCIA GENERAL: E00 AREA DE OPERACIÓN
 DEPENDENCIA AUXILIAR: 308 Área de Orientación Familiar

ESTRUCTURA DEL INDICADOR

NOMBRE DEL INDICADOR: Porcentaje de dictaminación de proyectos participantes en concursos.
 FÓRMULA DEL CÁLCULO: $(\text{Proyectos participantes en concursos dictaminados} / \text{Proyectos participantes en concursos recibidos}) * 100$
 INTERPRETACIÓN: N/A
 DIMENSIÓN QUE ATIENDE: Eficiencia FRECUENCIA DE MEDICIÓN: Trimestral
 DESCRIPCIÓN DEL FACTOR DE COMPARACIÓN: N/A
 AMBITO GEOGRAFICO:
 COBERTURA:
 LINEA BASE: N/A
 Numero: NA 2.2 No aplica

COMPORTAMIENTO DE LAS VARIABLES DURANTE EL TRIMESTRE: Julio-Septiembre

VARIABLE	UNIDAD DE MEDIDA	OPERACION	META ANUAL	AVANCE TRIMESTRAL				AVANCE ACUMULADO			
				Programado	%	Alcanzado	%	Programado	%	Alcanzado	%
Proyectos participantes en concursos dictaminados	porcentaje	Valor actual	0.00	0.00	0.00	0.00	0.00	0.00	0.00	0.00	0.00
Proyectos participantes en concursos recibidos	porcentaje	Valor actual	0.00	0.00	0.00	0.00	0.00	0.00	0.00	0.00	0.00

COMPORTAMIENTO DEL INDICADOR

DESCRIPCION DE LA META ANUAL

META ANUAL	TRIMESTRE: Julio-Septiembre							
	AVANCE TRIMESTRAL				AVANCE ACUMULADO			
	Programado	Alcanzado	EF%	SEMAFORO	Programado	Alcanzado	EF%	SEMAFORO
0.00	0.00	0.00	0.00	NO APLICA	0.00	0.00	0.00	NO APLICA

DESCRIPCIÓN DE RESULTADOS Y JUSTIFICACIÓN EN CASO DE VARIACIÓN SUPERIOR A ± 10 % RESPECTO A LO PROGRAMADO

EVALUACION DEL INDICADOR

DEPENDENCIA GENERAL: E00 AREA DE OPERACIÓN
 DEPENDENCIA AUXILIAR: 308 Área de Orientación Familiar



ELABORO

Lic. Xóchitl Rodríguez García



VO. BO.

Lic. Angélica Arana Colón

PbRm-08b FICHA TECNICA DE SEGUIMIENTO DE INDICADORES 2022 DE GESTIÓN O ESTRATEGICO

TIPO DE FICHA: OSFEM

SISTEMA MUNICIPAL DIF DE CUATITLAN IZCALLI

PILAR DE DESARROLLO / EJE TRANSVERSAL: 1 Pilar 1: Social
 TEMA DE DESARROLLO: Desarrollo humano incluyente, sin discriminación y libre de violencia
 PROGRAMA PRESUPUESTARIO: 02060806 Oportunidades para los jóvenes
 PROYECTO PRESUPUESTARIO: 020608060104 Atención integral para la reducción del embarazo adolescente 020608060105 Atención integral a la madre adolescente
 OBJETIVO DEL PROGRAMA PRESUPUESTARIO: Contiene acciones que se orientan a brindar más y mejores oportunidades a los jóvenes que les permitan alcanzar su desarrollo físico - mental adecuado, que les permita incorporarse a la sociedad de manera productiva.
 DEPENDENCIA GENERAL: E00 AREA DE OPERACIÓN
 DEPENDENCIA AUXILIAR: 308 Área de Orientación Familiar

ESTRUCTURA DEL INDICADOR

NOMBRE DEL INDICADOR: Porcentaje de jóvenes participantes en concursos beneficiados con estímulos.
 FÓRMULA DEL CÁLCULO: $(\text{Jóvenes participantes en concursos que reciben estímulos} / \text{Jóvenes participantes en concursos}) * 100$
 INTERPRETACIÓN: N/A
 DIMENSIÓN QUE ATIENDE: Eficiencia FRECUENCIA DE MEDICIÓN: Trimestral
 DESCRIPCIÓN DEL FACTOR DE COMPARACIÓN: N/A
 AMBITO GEOGRAFICO:
 COBERTURA:
 LINEA BASE: N/A
 Numero: NA 2,3 No aplica

COMPORTAMIENTO DE LAS VARIABLES DURANTE EL TRIMESTRE: Julio-Septiembre

VARIABLE	UNIDAD DE MEDIDA	OPERACION	META ANUAL	AVANCE TRIMESTRAL				AVANCE ACUMULADO			
				Programado	%	Alcanzado	%	Programado	%	Alcanzado	%
Jóvenes participantes en concursos que reciben estímulos	porcentaje	Valor actual	0.00	0.00	0.00	0.00	0.00	0.00	0.00	0.00	0.00
Jóvenes participantes en concursos	porcentaje	Valor actual	0.00	0.00	0.00	0.00	0.00	0.00	0.00	0.00	0.00

COMPORTAMIENTO DEL INDICADOR

DESCRIPCION DE LA META ANUAL

META ANUAL	TRIMESTRE: Julio-Septiembre							
	AVANCE TRIMESTRAL				AVANCE ACUMULADO			
	Programado	Alcanzado	EF%	SEMAFORO	Programado	Alcanzado	EF%	SEMAFORO
0.00	0.00	0.00	0.00	NO APLICA	0.00	0.00	0.00	NO APLICA

DESCRIPCIÓN DE RESULTADOS Y JUSTIFICACIÓN EN CASO DE VARIACIÓN SUPERIOR A ± 10 % RESPECTO A LO PROGRAMADO

EVALUACION DEL INDICADOR

DEPENDENCIA GENERAL: E00 AREA DE OPERACIÓN
 DEPENDENCIA AUXILIAR: 308 Área de Orientación Familiar



ELABORO

 Lic. Xóchitl Rodríguez García



VO. BO.

 Lic. Angélica Arana Colín

PbRm-08b FICHA TECNICA DE SEGUIMIENTO DE INDICADORES 2022 DE GESTIÓN O ESTRATEGICO

SISTEMA MUNICIPAL DIF DE CUATITLAN IZCALLI

TIPO DE FICHA: OSFEM

PILAR DE DESARROLLO / EJE TRANSVERSAL: 1 Pilar 1: Social
 TEMA DE DESARROLLO: Desarrollo humano incluyente, sin discriminación y libre de violencia
 PROGRAMA PRESUPUESTARIO: 02060806 Oportunidades para los jóvenes
 PROYECTO PRESUPUESTARIO: 020608060104 Atención integral para la reducción del embarazo adolescente 020608060105 Atención integral a la madre adolescente
 OBJETIVO DEL PROGRAMA PRESUPUESTARIO: Contiene acciones que se orientan a brindar más y mejores oportunidades a los jóvenes que les permitan alcanzar su desarrollo físico - mental adecuado, que les permita incorporarse a la sociedad de manera productiva.
 DEPENDENCIA GENERAL: E00 ÁREA DE OPERACIÓN
 DEPENDENCIA AUXILIAR: 308 Área de Orientación Familiar

ESTRUCTURA DEL INDICADOR

NOMBRE DEL INDICADOR: Porcentaje de convocatorias emitidas bajo la modalidad de joven emprendedor.
 FÓRMULA DEL CÁLCULO: (Número de convocatorias emitidas bajo la modalidad de joven emprendedor / Total de convocatorias bajo la modalidad de joven emprendedor programadas) *100
 INTERPRETACIÓN: N/A
 DIMENSIÓN QUE ATIENDE: Eficiencia FRECUENCIA DE MEDICIÓN: Trimestral
 DESCRIPCIÓN DEL FACTOR DE COMPARACIÓN: N/A
 AMBITO GEOGRAFICO:
 COBERTURA:
 LINEA BASE: N/A
 Numero: NA 3.1 No aplica

COMPORTAMIENTO DE LAS VARIABLES DURANTE EL TRIMESTRE: Julio-Septiembre

VARIABLE	UNIDAD DE MEDIDA	OPERACION	META ANUAL	AVANCE TRIMESTRAL				AVANCE ACUMULADO			
				Programado	%	Alcanzado	%	Programado	%	Alcanzado	%
Número de convocatorias emitidas bajo la modalidad de joven emprendedor	porcentaje	Valor actual	0.00	0.00	0.00	0.00	0.00	0.00	0.00	0.00	0.00
Total de convocatorias bajo la modalidad de joven emprendedor programadas	porcentaje	Valor actual	0.00	0.00	0.00	0.00	0.00	0.00	0.00	0.00	0.00

COMPORTAMIENTO DEL INDICADOR

DESCRIPCION DE LA META ANUAL

META ANUAL	TRIMESTRE: Julio-Septiembre							
	AVANCE TRIMESTRAL				AVANCE ACUMULADO			
	Programado	Alcanzado	EF%	SEMAFORO	Programado	Alcanzado	EF%	SEMAFORO
0.00	0.00	0.00	0.00	NO APLICA	0.00	0.00	0.00	NO APLICA

DESCRIPCIÓN DE RESULTADOS Y JUSTIFICACIÓN EN CASO DE VARIACIÓN SUPERIOR A ± 10 % RESPECTO A LO PROGRAMADO

EVALUACION DEL INDICADOR

DEPENDENCIA GENERAL: E00 AREA DE OPERACIÓN
 DEPENDENCIA AUXILIAR: 308 Área de Orientación Familiar



Lic. Xóchitl Rodríguez García



Lic. Angélica Arana Colla

PbRm-08b FICHA TECNICA DE SEGUIMIENTO DE INDICADORES 2022 DE GESTIÓN O ESTRATEGICO

SISTEMA MUNICIPAL DIF DE CUATITLAN IZCALLI

TIPO DE FICHA: OSFEM

PILAR DE DESARROLLO / EJE TRANSVERSAL: 1 Pilar 1: Social
 TEMA DE DESARROLLO: Desarrollo humano incluyente, sin discriminación y libre de violencia
 PROGRAMA PRESUPUESTARIO: 02060806 Oportunidades para los jóvenes
 PROYECTO PRESUPUESTARIO: 020608060104 Atención integral para la reducción del embarazo adolescente 020608060105 Atención integral a la madre adolescente
 OBJETIVO DEL PROGRAMA PRESUPUESTARIO: Contiene acciones que se orientan a brindar más y mejores oportunidades a los jóvenes que les permitan alcanzar su desarrollo físico - mental adecuado, que les permita incorporarse a la sociedad de manera productiva.
 DEPENDENCIA GENERAL: E00 AREA DE OPERACIÓN
 DEPENDENCIA AUXILIAR: 308 Área de Orientación Familiar

ESTRUCTURA DEL INDICADOR

NOMBRE DEL INDICADOR: Porcentaje de estímulos gestionados que fueron entregados bajo la modalidad de joven emprendedor.
 FÓRMULA DEL CÁLCULO: (Número de estímulos gestionados que fueron entregados bajo la modalidad de joven emprendedor /Estímulos gestionados) *100
 INTERPRETACIÓN: N/A
 DIMENSIÓN QUE ATIENDE: Eficiencia FRECUENCIA DE MEDICIÓN: Trimestral
 DESCRIPCIÓN DEL FACTOR DE COMPARACIÓN: N/A
 AMBITO GEOGRAFICO:
 COBERTURA:
 LINEA BASE N/A
 Numero: NA 3.2 No aplica

COMPORTAMIENTO DE LAS VARIABLES DURANTE EL TRIMESTRE: Julio-Septiembre

VARIABLE	UNIDAD DE MEDIDA	OPERACION	META ANUAL	AVANCE TRIMESTRAL				AVANCE ACUMULADO			
				Programado	%	Alcanzado	%	Programado	%	Alcanzado	%
Número de estímulos gestionados que fueron entregados bajo la modalidad de joven emprendedor	porcentaje	Valor actual	0.00	0.00	0.00	0.00	0.00	0.00	0.00	0.00	0.00
Estímulos gestionados	porcentaje	Valor actual	0.00	0.00	0.00	0.00	0.00	0.00	0.00	0.00	0.00

COMPORTAMIENTO DEL INDICADOR

DESCRIPCION DE LA META ANUAL

META ANUAL	TRIMESTRE: Julio-Septiembre							
	AVANCE TRIMESTRAL				AVANCE ACUMULADO			
	Programado	Alcanzado	EF%	SEMAFORO	Programado	Alcanzado	EF%	SEMAFORO
0.00	0.00	0.00	0.00	NO APLICA	0.00	0.00	0.00	NO APLICA

DESCRIPCIÓN DE RESULTADOS Y JUSTIFICACIÓN EN CASO DE VARIACIÓN SUPERIOR A ± 10 % RESPECTO A LO PROGRAMADO

EVALUACION DEL INDICADOR

DEPENDENCIA GENERAL: E00 AREA DE OPERACIÓN
 DEPENDENCIA AUXILIAR: 308 Área de Orientación Familiar



ELABORÓ:

 Lic. Xóchitl Rodríguez García



VO. BO.

 Lic. Angélica Arana Colín

PbRm-08b FICHA TECNICA DE SEGUIMIENTO DE INDICADORES 2022 DE GESTIÓN O ESTRATEGICO

SISTEMA MUNICIPAL DIF DE CUATITLAN IZCALLI

TIPO DE FICHA: OSFEM

PILAR DE DESARROLLO / EJE TRANSVERSAL: 1 Pilar 1: Social
 TEMA DE DESARROLLO: Desarrollo humano incluyente, sin discriminación y libre de violencia
 PROGRAMA PRESUPUESTARIO: 02060806 Oportunidades para los jóvenes
 PROYECTO PRESUPUESTARIO: 020608060104 Atención integral para la reducción del embarazo adolescente 020608060105 Atención integral a la madre adolescente
 OBJETIVO DEL PROGRAMA PRESUPUESTARIO: Contiene acciones que se orientan a brindar más y mejores oportunidades a los jóvenes que les permitan alcanzar su desarrollo físico - mental adecuado, que les permita incorporarse a la sociedad de manera productiva.
 DEPENDENCIA GENERAL: E00 AREA DE OPERACIÓN
 DEPENDENCIA AUXILIAR: 308 Área de Orientación Familiar

ESTRUCTURA DEL INDICADOR

NOMBRE DEL INDICADOR: Porcentaje en la dictaminación técnica de proyectos bajo la modalidad de joven emprendedor.
 FÓRMULA DEL CÁLCULO: $(\text{Proyectos bajo la modalidad de joven emprendedor dictaminados} / \text{Proyectos bajo la modalidad de joven emprendedor recibidos}) * 100$
 INTERPRETACIÓN: N/A
 DIMENSIÓN QUE ATIENDE: Eficiencia FRECUENCIA DE MEDICIÓN: Trimestral
 DESCRIPCIÓN DEL FACTOR DE COMPARACIÓN: N/A
 AMBITO GEOGRAFICO:
 COBERTURA:
 LINEA BASE: N/A
 Numero: NA 3.3 No aplica

COMPORTAMIENTO DE LAS VARIABLES DURANTE EL TRIMESTRE: Julio-Septiembre

VARIABLE	UNIDAD DE MEDIDA	OPERACION	META ANUAL	AVANCE TRIMESTRAL				AVANCE ACUMULADO			
				Programado	%	Alcanzado	%	Programado	%	Alcanzado	%
Proyectos bajo la modalidad de joven emprendedor dictaminados	porcentaje	Valor actual	0.00	0.00	0.00	0.00	0.00	0.00	0.00	0.00	0.00
Proyectos bajo la modalidad de joven emprendedor recibidos	porcentaje	Valor actual	0.00	0.00	0.00	0.00	0.00	0.00	0.00	0.00	0.00

COMPORTAMIENTO DEL INDICADOR

DESCRIPCION DE LA META ANUAL

META ANUAL	TRIMESTRE: Julio-Septiembre							
	AVANCE TRIMESTRAL				AVANCE ACUMULADO			
	Programado	Alcanzado	EF%	SEMAFORO	Programado	Alcanzado	EF%	SEMAFORO
0.00	0.00	0.00	0.00	NO APLICA	0.00	0.00	0.00	NO APLICA

DESCRIPCIÓN DE RESULTADOS Y JUSTIFICACIÓN EN CASO DE VARIACIÓN SUPERIOR A ± 10 % RESPECTO A LO PROGRAMADO

EVALUACION DEL INDICADOR

DEPENDENCIA GENERAL: E00 AREA DE OPERACIÓN
 DEPENDENCIA AUXILIAR: 308 Área de Orientación Familiar



ELABORO

Lic. Xóchitl Rodríguez García



VO. BO.

Lic. Angélica Arana Colln

SISTEMA MUNICIPAL DIF DE CUATITLAN IZCALLI

PbRm-08b FICHA TECNICA DE SEGUIMIENTO DE INDICADORES 2022 DE GESTIÓN O ESTRATEGICO

TIPO DE FICHA: OSFEM

PILAR DE DESARROLLO / EJE TRANSVERSAL: 1 Pilar 1: Social
 TEMA DE DESARROLLO: Desarrollo humano incluyente, sin discriminación y libre de violencia
 PROGRAMA PRESUPUESTARIO: 02060806 Oportunidades para los jóvenes
 PROYECTO PRESUPUESTARIO: 020608060104 Atención integral para la reducción del embarazo adolescente 020608060105 Atención integral a la madre adolescente
 OBJETIVO DEL PROGRAMA PRESUPUESTARIO: Contiene acciones que se orientan a brindar más y mejores oportunidades a los jóvenes que les permitan alcanzar su desarrollo físico - mental adecuado, que les permita incorporarse a la sociedad de manera productiva.
 DEPENDENCIA GENERAL: E00 AREA DE OPERACIÓN
 DEPENDENCIA AUXILIAR: 308 Área de Orientación Familiar

ESTRUCTURA DEL INDICADOR

NOMBRE DEL INDICADOR: Porcentaje de cumplimiento en la elaboración del Programa de concertación y rehabilitación de lugares de esparcimiento y deportivos.
 FÓRMULA DEL CÁLCULO: (Programa de concertación y rehabilitación de lugares de esparcimiento y deportivos elaborado / Programa de concertación y rehabilitación de lugares de esparcimiento y deportivos programado) *100
 INTERPRETACIÓN: N/A
 DIMENSIÓN QUE ATIENDE: Eficiencia FRECUENCIA DE MEDICIÓN: Trimestral
 DESCRIPCIÓN DEL FACTOR DE COMPARACIÓN: N/A
 AMBITO GEOGRAFICO:
 COBERTURA:
 LINEA BASE: N/A
 Numero: NA 4.1 No aplica

COMPORTAMIENTO DE LAS VARIABLES DURANTE EL TRIMESTRE: Julio-Septiembre

VARIABLE	UNIDAD DE MEDIDA	OPERACION	META ANUAL	AVANCE TRIMESTRAL				AVANCE ACUMULADO			
				Programado	%	Alcanzado	%	Programado	%	Alcanzado	%
Programa de concertación y rehabilitación de lugares de esparcimiento y deportivos elaborado	porcentaje	Valor actual	0.00	0.00	0.00	0.00	0.00	0.00	0.00	0.00	0.00
Programa de concertación y rehabilitación de lugares de esparcimiento y deportivos programado	porcentaje	Valor actual	0.00	0.00	0.00	0.00	0.00	0.00	0.00	0.00	0.00

COMPORTAMIENTO DEL INDICADOR

DESCRIPCION DE LA META ANUAL

META ANUAL	TRIMESTRE: Julio-Septiembre							
	AVANCE TRIMESTRAL				AVANCE ACUMULADO			
	Programado	Alcanzado	EF%	SEMAFORO	Programado	Alcanzado	EF%	SEMAFORO
0.00	0.00	0.00	0.00	NO APLICA	0.00	0.00	0.00	NO APLICA

DESCRIPCIÓN DE RESULTADOS Y JUSTIFICACIÓN EN CASO DE VARIACIÓN SUPERIOR A ± 10 % RESPECTO A LO PROGRAMADO

EVALUACION DEL INDICADOR

DEPENDENCIA GENERAL: E00 AREA DE OPERACIÓN
 DEPENDENCIA AUXILIAR: 308 Área de Orientación Familiar

ELABORO
 Lic. Xóchitl Rodríguez García
 Departamento de Prevención y Orientación Familiar

VO. BO.
 Lic. Angélica Arana Colín
 Dirección de Servicios de Asistencia Social

PbRm-08b FICHA TECNICA DE SEGUIMIENTO DE INDICADORES 2022 DE GESTIÓN O ESTRATEGICO

TIPO DE FICHA: OSFEM

PILAR DE DESARROLLO / EJE TRANSVERSAL: 1 Pilar 1: Social
 TEMA DE DESARROLLO: Desarrollo humano incluyente, sin discriminación y libre de violencia
 PROGRAMA PRESUPUESTARIO: 02060806 Oportunidades para los jóvenes
 PROYECTO PRESUPUESTARIO: 020608060104 Atención integral para la reducción del embarazo adolescente 020608060105 Atención integral a la madre adolescente
 OBJETIVO DEL PROGRAMA PRESUPUESTARIO: Contiene acciones que se orientan a brindar más y mejores oportunidades a los jóvenes que les permitan alcanzar su desarrollo físico - mental adecuado, que les permita incorporarse a la sociedad de manera productiva.
 DEPENDENCIA GENERAL: E00 AREA DE OPERACIÓN
 DEPENDENCIA AUXILIAR: 308 Área de Orientación Familiar

ESTRUCTURA DEL INDICADOR

NOMBRE DEL INDICADOR: Porcentaje de actividades recreativas y deportivas realizadas.
 FÓRMULA DEL CÁLCULO: $(\text{Actividades recreativas y deportivas realizadas} / \text{Actividades recreativas y deportivas programadas}) * 100$
 INTERPRETACIÓN: N/A
 DIMENSIÓN QUE ATIENDE: Eficiencia FRECUENCIA DE MEDICIÓN: Trimestral
 DESCRIPCIÓN DEL FACTOR DE COMPARACIÓN: N/A
 AMBITO GEOGRAFICO:
 COBERTURA:
 LINEA BASE: N/A
 Numero: NA 4.2 No aplica

COMPORTAMIENTO DE LAS VARIABLES DURANTE EL TRIMESTRE: Julio-Septiembre

VARIABLE	UNIDAD DE MEDIDA	OPERACION	META ANUAL	AVANCE TRIMESTRAL				AVANCE ACUMULADO			
				Programado	%	Alcanzado	%	Programado	%	Alcanzado	%
Actividades recreativas y deportivas realizadas	porcentaje	Valor actual	0.00	0.00	0.00	0.00	0.00	0.00	0.00	0.00	0.00
Actividades recreativas y deportivas programadas	porcentaje	Valor actual	0.00	0.00	0.00	0.00	0.00	0.00	0.00	0.00	0.00

COMPORTAMIENTO DEL INDICADOR


DESCRIPCION DE LA META ANUAL

META ANUAL	TRIMESTRE: Julio-Septiembre							
	AVANCE TRIMESTRAL				AVANCE ACUMULADO			
	Programado	Alcanzado	EF%	SEMAFORO	Programado	Alcanzado	EF%	SEMAFORO
0.00	0.00	0.00	0.00	NO APLICA	0.00	0.00	0.00	NO APLICA

DESCRIPCIÓN DE RESULTADOS Y JUSTIFICACIÓN EN CASO DE VARIACIÓN SUPERIOR A ± 10 % RESPECTO A LO PROGRAMADO

EVALUACION DEL INDICADOR

DEPENDENCIA GENERAL: E00 AREA DE OPERACIÓN
 DEPENDENCIA AUXILIAR: 308 Área de Orientación Familiar



ELABORÓ
 Lic. Xóchitl Rodríguez García



Lic. Angélica Arana Collin